



**SURAT PENGESAHAN DAFTAR ISIAN PELAKSANAAN ANGGARAN (SP-DIPA) INDUK
TAHUN ANGGARAN 2018
NOMOR : SP DIPA-018.10-0/2018**



A. DASAR HUKUM :

1. UU No. 17 Tahun 2003 tentang Keuangan Negara.
2. UU No. 1 Tahun 2004 tentang Perbendaharaan Negara.
3. UU No. 15 Tahun 2017 tentang APBN TA 2018.

B. DENGAN INI DISAHKAN ALOKASI ANGGARAN UNTUK :

- | | | |
|--------------------------------|---|--|
| 1. KEMENTERIAN NEGARA/ LEMBAGA | : | 018 KEMENTERIAN PERTANIAN |
| 2. UNIT ORGANISASI | : | 018.10 BADAN PENYULUHAN DAN PENGEMBANGAN SUMBER DAYA MANUSIA PERTANIAN |
| 3. PAGU | : | Rp.1.253.599.323.000 |
- (SATU TRILIUN DUA RATUS LIMA PULUH TIGA MILIAR LIMA RATUS SEMBILAN PULUH SEMBILAN JUTA TIGA RATUS DUA PULUH TIGA RIBU RUPIAH)

C. PERNYATAAN SYARAT DAN KETENTUAN(DISCLAIMER) :


1. DIPA Induk yang telah disahkan ini lebih lanjut dituangkan kedalam DIPA Petikan untuk masing-masing Satker.
2. Pengesahan DIPA Induk sekaligus merupakan pengesahan DIPA Petikan.
3. DIPA Induk tidak berfungsi sebagai dasar pelaksanaan kegiatan atau dasar pencairan dana/pengesahan bagi Bendahara Umum Negara/Kuasa Bendahara Umum Negara.
4. Informasi mengenai Kuasa Pengguna Anggaran, Bendahara Pengeluaran dan Pejabat Penanda tangan SPM untuk masing-masing Satker terdapat pada DIPA Petikan.
5. Rencana Penarikan Dana dan Perkiraan Penerimaan yang tercantum dalam Halaman III DIPA Induk merupakan akumulasi rencana Penarikan Dana dan Perkiraan Penerimaan dari seluruh satker.
6. Tanggung jawab terhadap kebenaran alokasi yang tertuang dalam DIPA Induk sepenuhnya berada pada Pengguna Anggaran/Kuasa Pengguna Anggaran.
7. DIPA Induk ini berlaku sejak tanggal 1 Januari 2018 sampai dengan 31 Desember 2018.

Jakarta, 05 Desember 2017
A.N MENTERI KEUANGAN
DIREKTUR JENDERAL ANGGARAN

ASKOLANI
NIP.196606111992021001



**DAFTAR ISIAN PELAKSANAAN ANGGARAN (DIPA) INDUK
TAHUN ANGGARAN 2018
NOMOR : DIPA-018.10-0/2018**



DS:0081-9613-0001-0770

I. INFORMASI KINERJA DAN ANGGARAN PROGRAM

Halaman : 1 dari 1

A. IDENTITAS UNIT :

1. KEMENTERIAN NEGARA / LEMBAGA	:	018 KEMENTERIAN PERTANIAN
2. UNIT ORGANISASI	:	018.10 BADAN PENYULUHAN DAN PENGEMBANGAN SUMBER DAYA MANUSIA PERTANIAN
3. PAGU	:	Rp.1.253.599.323.000 (SATU TRILIUN DUA RATUS LIMA PULUH TIGA MILIAR LIMA RATUS SEMBILAN PULUH SEMBILAN JUTA TIGA RATUS DUA PULUH TIGA RIBU RUPIAH)

B. KETERKAITAN DENGAN PROGRAM, SASARAN, STRATEGIS K/L, FUNGSI DAN PRIORITAS PEMBANGUNAN DALAM RKP :

(dalam ribuan rupiah)


1. PROGRAM	:	13 Program Peningkatan Penyuluhan dan Pelatihan Pertanian	847.149.323
		16 Program Pendidikan Pertanian	406.450.000
2. SASARAN STRATEGIS	:	08 Meningkatnya kualitas sumberdaya insani petani	
3. FUNGSI	:	04 EKONOMI	847.149.323
SUB FUNGSI	:	0403 PERTANIAN, KEHUTANAN, PERIKANAN DAN KELAUTAN	847.149.323
		10 PENDIDIKAN	406.450.000
		1003 PENDIDIKAN MENENGAH	406.450.000

Jakarta, 05 Desember 2017
KEPALA BADAN PENYULUHAN DAN PENGEMBANGAN SDM PERTANIAN

Dr. Ir. MOMON RUSMONO, M.S.
NIP 196105241986031003



**DAFTAR ISIAN PELAKSANAAN ANGGARAN (DIPA) INDUK
TAHUN ANGGARAN 2018
NOMOR : DIPA-018.10-0/2018**



I. INFORMASI KINERJA DAN ANGGARAN PROGRAM

C. RINCIAN KINERJA PROGRAM DAN KEGIATAN :

(dalam ribuan rupiah)


KODE	PROGRAM / SASARAN PROGRAM / INDIKATOR KINERJA PROGRAM / OUTPUT PROGRAM / INDIKATOR OUTPUT PROGRAM KEGIATAN / SASARAN KEGIATAN / INDIKATOR KINERJA KEGIATAN / OUTPUT / INDIKATOR OUTPUT	TARGET / INDIKATOR	VOLUME / SATUAN	ALOKASI DANA
018.10.13	PROGRAM PENINGKATAN PENYULUHAN DAN PELATIHAN PERTANIAN SASARAN PROGRAM Meningkatnya Kemandirian Kelembagaan Petani Meningkatnya Kompetensi Aparatur Pertanian dan Non Aparatur Pertanian Meningkatnya Efektivitas dan Efisiensi Sistem Administrasi dan Manajemen INDIKATOR KINERJA PROGRAM 01 Persentase Kelembagaan Petani yang Meningkatkan Kapasitasnya (Persen) 02 Jumlah Balai Penyuluhan Pertanian yang meningkat kapasitasnya (Unit) 03 Meningkatnya Kinerja Penyuluh Pertanian (Orang) 01 Jumlah aparatur dan non aparatur pertanian yang menerapkan hasil berlatih (Orang) 01 Jumlah Layanan Administrasi dan Manajemen Penyuluhan dan Pengembangan SDM Pertanian (Bulan) OUTPUT PROGRAM 01 Peningkatan Kapasitas Kelembagaan Petani INDIKATOR OUTPUT PROGRAM 01 Presentase Kelembagaan Petani yang Meningkatkan Kelas Kemampuannya 02 Jumlah Wilayah Kerja Balai Penyuluhan Pertanian yang Dibina oleh Penyuluh Pertanian dalam Melaksanakan Sekolah Lapangan 03 Meningkatnya Kinerja Penyuluh Pertanian dalam Pendampingan Petani			847.149.323
				525.706.024
1812	KEGIATAN PEMANTAPAN SISTEM PENYULUHAN PERTANIAN SASARAN KEGIATAN Mantapnya Sistem Penyuluhan Pertanian dalam Meningkatkan Kemampuan Petani, serta Kemandirian Kelembagaan Petani dan Pola Hubungan Pemerintah INDIKATOR KINERJA KEGIATAN 01 Persentase Kelembagaan Petani Meningkatkan Kapasitasnya (Persen) 02 Peningkatan Kinerja Penyuluh Pertanian dalam Pengawasan dan Pendampingan Petani (Orang)			525.706.024

KETENTUAN

DIPA Induk ini dituangkan lebih lanjut ke dalam DIPA Petikan dan DIPA Petikan dimaksud berlaku sebagai dokumen pelaksanaan kegiatan Satker.



**DAFTAR ISIAN PELAKSANAAN ANGGARAN (DIPA) INDUK
TAHUN ANGGARAN 2018
NOMOR : DIPA-018.10-0/2018**



I. INFORMASI KINERJA DAN ANGGARAN PROGRAM

C. RINCIAN KINERJA PROGRAM DAN KEGIATAN :

(dalam ribuan rupiah)


KODE	PROGRAM / SASARAN PROGRAM / INDIKATOR KINERJA PROGRAM / OUTPUT PROGRAM / INDIKATOR OUTPUT PROGRAM KEGIATAN / SASARAN KEGIATAN / INDIKATOR KINERJA KEGIATAN / OUTPUT / INDIKATOR OUTPUT	TARGET / INDIKATOR	VOLUME / SATUAN	ALOKASI DANA
1812.003	03 Tumbuh dan Berkembangnya Korporasi Petani (Unit)	50Unit		
	04 Penguatan Penyelenggaraan Penyuluhan Pertanian Berbasis Teknologi Informasi dan Komunikasi (BPP)	5517BPP		
	05 Adaptasi Teknologi Spesifik Lokalita di Balai Penyuluhan Pertanian (Unit)	68Unit		
	06 Tersedianya Norma Standar Prosedur dan Kriteria Penyuluhan Pertanian (Layanan)	12Bulan		
	07 Jumlah Balai Penyuluhan Pertanian yang Meningkatkan Kapasitasnya (Unit)	1550unit		
1812.003	OUTPUT KEGIATAN Penyuluhan dan Peningkatan Kinerja Penyuluh [PN]		40.411 Orang	434.485.025
1812.004	INDIKATOR OUTPUT KEGIATAN 01 Terasilitasinya Penyuluh Pertanian dalam Melakukan Kegiatan Penyuluhan	40411 Orang		
	OUTPUT KEGIATAN Penyuluhan dan Penguatan Balai Penyuluhan Pertanian [PN]		1.550 Unit	58.900.000
1812.005	INDIKATOR OUTPUT KEGIATAN 01 Terasilitasinya Wilayah Kerja Balai Penyuluhan Pertanian melalui Sekolah Lapang yang Dibina Oleh Penyuluh Pertanian	2474 Unit		
	OUTPUT KEGIATAN Penumbuhan dan Pengembangan Korporasi Petani [PN]		50 Unit	2.500.000
1812.006	INDIKATOR OUTPUT KEGIATAN 01 Tumbuh dan Berkembangnya Korporasi Petani	50 Unit		
	OUTPUT KEGIATAN Penyuluhan Berbasis Teknologi Informasi dan Komunikasi		5.517 BPP	7.750.000
1812.006	INDIKATOR OUTPUT KEGIATAN 01 Terlaksananya Kegiatan Penyuluhan Pertanian berbasis Teknologi Informasi dan Komunikasi	5430 Unit		

KETENTUAN

DIPA Induk ini dituangkan lebih lanjut ke dalam DIPA Petikan dan DIPA Petikan dimaksud berlaku sebagai dokumen pelaksanaan kegiatan Satker.



**DAFTAR ISIAN PELAKSANAAN ANGGARAN (DIPA) INDUK
TAHUN ANGGARAN 2018
NOMOR : DIPA-018.10-0/2018**



DS:0081-9613-0001-0770

I. INFORMASI KINERJA DAN ANGGARAN PROGRAM

C. RINCIAN KINERJA PROGRAM DAN KEGIATAN :

(dalam ribuan rupiah)


KODE	PROGRAM / SASARAN PROGRAM / INDIKATOR KINERJA PROGRAM / OUTPUT PROGRAM / INDIKATOR OUTPUT PROGRAM KEGIATAN / SASARAN KEGIATAN / INDIKATOR KINERJA KEGIATAN / OUTPUT / INDIKATOR OUTPUT	TARGET / INDIKATOR	VOLUME / SATUAN	ALOKASI DANA
1812.007	OUTPUT KEGIATAN Adaptasi Teknologi Spesifik Lokalita di Balai Penyuluhan Pertanian INDIKATOR OUTPUT KEGIATAN 01 Penguatan Adaptasi Teknologi Spesifik Lokalita di Balai Penyuluhan Pertanian	102 Unit	68 Unit	5.100.000
1812.008	OUTPUT KEGIATAN Fasilitas Teknis Dukungan Penyuluhan Pertanian INDIKATOR OUTPUT KEGIATAN		12 Bulan	16.970.999
02	OUTPUT PROGRAM Peningkatan Kompetensi Aparatur dan Non Aparatur Pertanian melalui Pelatihan Pertanian INDIKATOR OUTPUT PROGRAM 01 Bertambahnya Aparatur dan Non Aparatur Pertanian yang Menerapkan hasil Berlatih	18394Orang		212.277.795
1810	KEGIATAN PEMANTAPAN SISTEM PELATIHAN PERTANIAN SASARAN KEGIATAN Mantapnya Sistem Pelatihan Pertanian dalam Meningkatkan Kompetensi Aparatur Pertanian dan Non Aparatur Pertanian serta Daya Tarik Pertanian bagi Tenaga Kerja Muda dan Pelibatan Perempuan Petani dan Pekerja INDIKATOR KINERJA KEGIATAN 01 Jumlah Aparatur Pertanian dan Non Aparatur Pertanian yang terlatih 02 Penguatan P4S sebagai Pusat Pembelajaran Petani 03 Pemberdayaan Masyarakat melalui Program READSI untuk Peningkatan Kapasitas Petani 04 Terbitnya Norma Standar Prosedur dan Kriteria Pelatihan Pertanian 05 Layanan Internal (Overhead) 06 Terbanyarnya Gaji, Tunjangan, Operasional dan Pemeliharaan Kantor	18394Orang 50Unit 1Tahun 12Bulan 12Bulan 12Bulan		212.277.795

KETENTUAN

DIPA Induk ini dituangkan lebih lanjut ke dalam DIPA Petikan dan DIPA Petikan dimaksud berlaku sebagai dokumen pelaksanaan kegiatan Satker.



**DAFTAR ISI PELAKSANAAN ANGGARAN (DIPA) INDUK
TAHUN ANGGARAN 2018
NOMOR : DIPA-018.10-0/2018**



I. INFORMASI KINERJA DAN ANGGARAN PROGRAM

C. RINCIAN KINERJA PROGRAM DAN KEGIATAN :

(dalam ribuan rupiah)

KODE	PROGRAM / SASARAN PROGRAM / INDIKATOR KINERJA PROGRAM / OUTPUT PROGRAM / INDIKATOR OUTPUT PROGRAM KEGIATAN / SASARAN KEGIATAN / INDIKATOR KINERJA KEGIATAN / OUTPUT / INDIKATOR OUTPUT	TARGET / INDIKATOR	VOLUME / SATUAN	ALOKASI DANA
1810.001	OUTPUT KEGIATAN Pelatihan Mendukung Komoditas Strategis Pertanian [PN]		18.394 Orang	73.705.390
	INDIKATOR OUTPUT KEGIATAN 01 Bertambahnya Aparatur Pertanian dan Non Aparatur Pertanian yang terlatih	13862 Orang		
1810.003	OUTPUT KEGIATAN Penguatan P4S sebagai Pusat Pembelajaran Petani		50 Lembaga	1.542.800
	INDIKATOR OUTPUT KEGIATAN 01 Terasilitasnya Sarana dan Prasarana Pembelajaran P4S	234 Unit		
1810.005	OUTPUT KEGIATAN Pemberdayaan Masyarakat melalui Program READSI untuk Peningkatan Kapasitas Petani		1 Tahun	1.500.000
	INDIKATOR OUTPUT KEGIATAN 01 Jumlah petani yang dilatih mengenai peningkatan produksi/teknologi pasca panen	0 Orang		
	02 Jumlah layanan UMKM yang beroperasi	0 Unit		
	03 Jumlah perempuan yang dilatih dan menerima paket awal kebun pekarangan terintegrasi	0 Orang		
	04 Jumlah orang yang menyelesaikan pelatihan keuangan	0 Orang		
1810.006	OUTPUT KEGIATAN Layanan Dukungan Manajemen Pelatihan		12 Bulan	27.943.396
	INDIKATOR OUTPUT KEGIATAN 01 Jumlah Layanan Program dan Kerjasama, Penyelenggaraan, Standardisasi dan Sertifikasi Profesi Pertanian (Layanan)	67 Layanan		
1810.951	OUTPUT KEGIATAN Layanan Internal (Overhead)		12 Bulan	17.831.778
	INDIKATOR OUTPUT KEGIATAN 01 Pemenuhan Sarana dan Prasarana UPT Pelatihan (Unit)	--		

KETENTUAN

DIPA Induk ini dituangkan lebih lanjut ke dalam DIPA Petikan dan DIPA Petikan dimaksud berlaku sebagai dokumen pelaksanaan kegiatan Satker.



**DAFTAR ISIAN PELAKSANAAN ANGGARAN (DIPA) INDUK
TAHUN ANGGARAN 2018
NOMOR : DIPA-018.10-0/2018**



DS:0081-9613-0001-0770

I. INFORMASI KINERJA DAN ANGGARAN PROGRAM

C. RINCIAN KINERJA PROGRAM DAN KEGIATAN :

(dalam ribuan rupiah)


KODE	PROGRAM / SASARAN PROGRAM / INDIKATOR KINERJA PROGRAM / OUTPUT PROGRAM / INDIKATOR OUTPUT PROGRAM KEGIATAN / SASARAN KEGIATAN / INDIKATOR KINERJA KEGIATAN / OUTPUT / INDIKATOR OUTPUT	TARGET / INDIKATOR	VOLUME / SATUAN	ALOKASI DANA
1810.994	OUTPUT KEGIATAN Layanan Perkantoran INDIKATOR OUTPUT KEGIATAN 01 Jumlah Layanan Perkantoran (Bulan)	12 Bulan	12 Bulan	89.754.431
03	OUTPUT PROGRAM Peningkatan Efektivitas dan Efisiensi Sistem Administrasi dan Manajemen INDIKATOR OUTPUT PROGRAM 01 Tersedianya Norma, Standar, Prosedur dan Kriteria Dukungan Manajemen serta Dukungan Teknis Lainnya	12Bulan		109.165.504
1813	KEGIATAN DUKUNGAN MANAJEMEN DAN DUKUNGAN TEKNIS LAINNYA BADAN PENYULUHAN DAN PENGEMBANGAN SDM PERTANIAN SASARAN KEGIATAN Meningkatnya Layanan Administrasi dan Manajemen INDIKATOR KINERJA KEGIATAN 01 Jumlah Layanan Perencanaan, Organisasi dan Kepegawaian, Keuangan dan Perlengkapan, Evaluasi dan Pelaporan 02 Terlaksanakannya Program Pengembangan dan Manajemen Irigasi Partisipatif Terpadu (IPDMIP) untuk Peningkatan Kapasitas Petani di 16 Propinsi dan 74 Kabupaten 03 Terasiliasinya Layanan Internal Organisasi 04 Terbanyarnya Gaji, Tunjangan, Operasional dan Pemeliharaan Kantor	12Bulan 90Propinsi/Kabupaten 12Bulan 12Bulan		109.165.504
1813.001	OUTPUT KEGIATAN Program Pengembangan dan Manajemen Irigasi Partisipatif Terpadu (IPDMIP) untuk Peningkatan Kapasitas Petani INDIKATOR OUTPUT KEGIATAN 01 Meningkatnya penerapan praktek teknis budidaya padi yang lebih baik 02 Meningkatnya keterlibatan petani dalam produksi dan/atau pascapanen padi dan tanaman bernilai tinggi	15% jumlah petani sasaran (orang) 5% jumlah petani sasaran (orang)	90 Lokasi	41.989.450

KETENTUAN

DIPA Induk ini dituangkan lebih lanjut ke dalam DIPA Petikan dan DIPA Petikan dimaksud berlaku sebagai dokumen pelaksanaan kegiatan Satker.



**DAFTAR ISI ANGGARAN PELAKSANAAN (DIPA) INDIK
TAHUN ANGGARAN 2018
NOMOR : DIPA-018.10-0/2018**



I. INFORMASI KINERJA DAN ANGGARAN PROGRAM

C. RINCIAN KINERJA PROGRAM DAN KEGIATAN :

(dalam ribuan rupiah)


KODE	PROGRAM / SASARAN PROGRAM / INDIKATOR KINERJA PROGRAM / OUTPUT PROGRAM / INDIKATOR OUTPUT PROGRAM KEGIATAN / SASARAN KEGIATAN / INDIKATOR KINERJA KEGIATAN / OUTPUT / INDIKATOR OUTPUT	TARGET / INDIKATOR	VOLUME / SATUAN	ALOKASI DANA
1813.950	OUTPUT KEGIATAN Layanan Dukungan Manajemen Eselon I		12 Bulan	37.089.168
	INDIKATOR OUTPUT KEGIATAN 01 Jumlah Layanan Administrasi dan Manajemen di Bidang Penyuluhan dan Pengembangan SDM Pertanian	12 Layanan		
1813.951	OUTPUT KEGIATAN Layanan Internal (Overhead)		12 Bulan	2.309.054
	INDIKATOR OUTPUT KEGIATAN 01 Jumlah sarana dan prasarana lingkup Badan PPSDMP (unit)	--		
1813.994	OUTPUT KEGIATAN Layanan Perkantoran		12 Bulan	27.777.832
	INDIKATOR OUTPUT KEGIATAN 01 Jumlah Layanan Perkantoran (Bulan)	12 Bulan		
018.10.16	PROGRAM PENDIDIKAN PERTANIAN SASARAN PROGRAM Meningkatnya Kapasitas Generasi Muda di Bidang Pertanian INDIKATOR KINERJA PROGRAM 01 Jumlah SDM lulusan pendidikan menengah pertanian yang memenuhi standar kompetensi kerja (Orang) 02 Jumlah lulusan pendidikan tinggi pertanian yang memenuhi standar kompetensi kerja (Orang) 03 Jumlah aparatur pertanian lulusan pascasarjana yang memenuhi standar kompetensi kerja (Orang) 04 Jumlah alumni SMK-PP/STPP/Perguruan Tinggi Mitra yang berwirausaha (Kelompok)			406.450.000

KETENTUAN

DIPA Induk ini dituangkan lebih lanjut ke dalam DIPA Petikan dan DIPA Petikan dimaksud berlaku sebagai dokumen pelaksanaan kegiatan Satker.



**DAFTAR ISI PELAKSANAAN ANGGARAN (DIPA) INDUK
TAHUN ANGGARAN 2018
NOMOR : DIPA-018.10-0/2018**



I. INFORMASI KINERJA DAN ANGGARAN PROGRAM

C. RINCIAN KINERJA PROGRAM DAN KEGIATAN :

(dalam ribuan rupiah)


KODE	PROGRAM / SASARAN PROGRAM / INDIKATOR KINERJA PROGRAM / OUTPUT PROGRAM / INDIKATOR OUTPUT PROGRAM KEGIATAN / SASARAN KEGIATAN / INDIKATOR KINERJA KEGIATAN / OUTPUT / INDIKATOR OUTPUT	TARGET / INDIKATOR	VOLUME / SATUAN	ALOKASI DANA
01	OUTPUT PROGRAM Mantapnya Pendidikan Pertanian dalam Meningkatkan Kapasitas dan Daya Tarik Generasi Muda di Bidang Pertanian INDIKATOR OUTPUT PROGRAM 01 Jumlah SDM lulusan pendidikan menengah pertanian yang memenuhi standar kompetensi kerja (Orang) 02 Jumlah lulusan pendidikan tinggi pertanian yang memenuhi standar kompetensi kerja (Orang) 03 Jumlah lulusan pascasarjana yang memenuhi standar kompetensi kerja (Orang) 04 Jumlah alumni SMK-PP/STPP/Perguruan Tinggi Mitra yang berwirausaha (Orang) 05 Mahasiswa/Alumni Perguruan Tinggi Pada Kegiatan Pendampingan Peningkatan Produksi Komoditas Strategis Pertanian (Orang)	4500Orang 700Orang 300Orang 500Orang 1500Orang		406.450.000
5892	KEGIATAN PENDIDIKAN PERTANIAN SASARAN KEGIATAN Mantapnya Pendidikan Pertanian dalam Meningkatkan Kapasitas dan Daya Tarik Generasi Muda di Bidang Pertanian INDIKATOR KINERJA KEGIATAN 01 Jumlah Mahasiswa yang Mengikuti Pendidikan Tinggi Pertanian (Orang) 02 Jumlah Dosen, Guru dan Calon Tenaga Pendidik yang mengikuti pendidikan formal pasca sarjana S2 dan S3 melalui Tugas Belajar (Orang) 03 Jumlah Guru dan Dosen Pendidikan Vokasi yang ditingkatkan kualitasnya (Orang) 04 Jumlah Mahasiswa dari Perguruan Tinggi Negeri yang Melakukan Pendampingan dalam Kegiatan Peningkatan Produksi Komoditas Strategis Pertanian (Orang) 05 Jumlah Siswa/Mahasiswa/Alumni yang Terfasilitasi Berwirausaha di bidang Pertanian (Kelompok) 06 Jumlah Siswa yang Mengikuti Pendidikan Menengah Pertanian di SMK-PP (Siswa) 07 Pengabdian Masyarakat di Wilayah Perbatasan (Provinsi) 08 Jumlah SDM Pertanian yang diuji Kompetensinya dalam Sertifikasi Profesi Bidang Pertanian (Orang) 09 Jumlah Kelembagaan STPP yang Terpenuhi Sarana Prasarananya (STPP) 10 Jumlah Kelembagaan SMK-PP yang Terpenuhi Sarana dan Prasarananya (SMK-PP)	3800Orang 300Orang 309Orang 1500Orang 997Kelompok 22427Siswa 10Provinsi 1750Orang 7STPP 3SMK-PP		406.450.000

KETENTUAN

DIPA Induk ini dituangkan lebih lanjut ke dalam DIPA Petikan dan DIPA Petikan dimaksud berlaku sebagai dokumen pelaksanaan kegiatan Satker.



**DAFTAR ISI PELAKSANAAN ANGGARAN (DIPA) INDUK
TAHUN ANGGARAN 2018
NOMOR : DIPA-018.10-0/2018**



I. INFORMASI KINERJA DAN ANGGARAN PROGRAM

C. RINCIAN KINERJA PROGRAM DAN KEGIATAN :

(dalam ribuan rupiah)

KODE	PROGRAM / SASARAN PROGRAM / INDIKATOR KINERJA PROGRAM / OUTPUT PROGRAM / INDIKATOR OUTPUT PROGRAM KEGIATAN / SASARAN KEGIATAN / INDIKATOR KINERJA KEGIATAN / OUTPUT / INDIKATOR OUTPUT	TARGET / INDIKATOR	VOLUME / SATUAN	ALOKASI DANA
5892.001	11 Tersedianya Norma, Standart, Prosedur dan Kriteria Pendidikan Pertanian (Layanan)	12Bulan		
	12 Terkelolanya PNPB dalam Mendukung Sarana Prasaranan Pendidikan Pertanian (Bulan)	12Bulan		
	13 Terbanyarnya Gaji, Tunjangan, Operasional dan Pemeliharaan Kantor (Bulan)	12Bulan		
5892.001	OUTPUT KEGIATAN Mahasiswa yang mengikuti Pendidikan Tinggi Pertanian		3.800 Orang	92.177.243
5892.002	INDIKATOR OUTPUT KEGIATAN 01 Jumlah Aparatur dan Non Aparatur Pertanian yang Mengikuti Pendidikan Tinggi Pertanian	3800 Orang		
	OUTPUT KEGIATAN 5892.002 Fasilitas pendidikan formal S2 dan S3 bagi Dosen, Guru dan calon tenaga pendidik melalui tugas belajar		300 Orang	13.500.000
5892.003	INDIKATOR OUTPUT KEGIATAN 01 Jumlah Dosen, Guru, dan calon tenaga pendidik yang mengikuti Pendidikan Formal S2 dan S3	300 Orang		
	OUTPUT KEGIATAN 5892.003 Peningkatan Kualitas Guru dan Dosen Pendidikan Vokasi [PN]		309 Orang	6.401.000
5892.004	INDIKATOR OUTPUT KEGIATAN 01 Jumlah Guru dan Dosen Pendidikan Vokasi yang Ditingkatkan Kualitasnya	390 Orang		
	OUTPUT KEGIATAN 5892.004 Mahasiswa dari Perguruan Tinggi Negeri yang Melakukan Pendampingan dalam Kegiatan Peningkatan Produksi Komoditas Strategis Pertanian [PN]		1.500,1 Orang	22.500.000
5892.005	INDIKATOR OUTPUT KEGIATAN 01 Terjalinnya Kemitraan dengan Mahasiswa dari Perguruan Tinggi Negeri Dalam Kegiatan Peningkatan Produksi komoditas Strategis Pertanian	1500 Orang		
	OUTPUT KEGIATAN 5892.005 Penumbuhan Wirausahawan Muda Pertanian dalam Rangka Regenerasi Petani [PN]		997 Kelompok	27.916.000
	INDIKATOR OUTPUT KEGIATAN 01 Jumlah Wirausahawan Muda Pertanian yang Ditumbuhkan	997 Kelompok		

KETENTUAN

DIPA Induk ini dituangkan lebih lanjut ke dalam DIPA Petikan dan DIPA Petikan dimaksud berlaku sebagai dokumen pelaksanaan kegiatan Satker.



**DAFTAR ISI AN PELAKSANAAN ANGGARAN (DIPA) INDUK
TAHUN ANGGARAN 2018
NOMOR : DIPA-018.10-0/2018**



I. INFORMASI KINERJA DAN ANGGARAN PROGRAM

C. RINCIAN KINERJA PROGRAM DAN KEGIATAN :

(dalam ribuan rupiah)


KODE	PROGRAM / SASARAN PROGRAM / INDIKATOR KINERJA PROGRAM / OUTPUT PROGRAM / INDIKATOR OUTPUT PROGRAM KEGIATAN / SASARAN KEGIATAN / INDIKATOR KINERJA KEGIATAN / OUTPUT / INDIKATOR OUTPUT	TARGET / INDIKATOR	VOLUME / SATUAN	ALOKASI DANA
5892.006	OUTPUT KEGIATAN Siswa yang mengikuti Pendidikan Menengah Pertanian di SMK-PP [PN]		22.427 Siswa	29.934.400
	INDIKATOR OUTPUT KEGIATAN 01 Jumlah Siswa yang Mengikuti Pendidikan Menengah Pertanian di SMK-PP	23071 Orang		
5892.007	OUTPUT KEGIATAN Uji Kompetensi Sertifikasi Profesi Bidang Pertanian		1.750 Orang	5.310.168
	INDIKATOR OUTPUT KEGIATAN 01 Jumlah SDM Pertanian yang Disertifikasi	1750 Orang		
5892.008	OUTPUT KEGIATAN Peningkatan kualitas pembelajaran pendidikan vokasi melalui pengabdian masyarakat di wilayah perbatasan [PN]		10 Propinsi	8.300.000
	INDIKATOR OUTPUT KEGIATAN 01 Keterlibatan Siswa dan Mahasiswa dalam Pendampingan Petani di Wilayah Perbatasan	5 Propinsi		
5892.009	OUTPUT KEGIATAN Sarana dan prasarana STPP [PN]		7 STPP	79.964.960
	INDIKATOR OUTPUT KEGIATAN 01 Terpenuhinya Sarana Prasarana Pendidikan Vokasi yang Berkualitas	7 Satker		
5892.010	OUTPUT KEGIATAN Sarana dan prasarana SMK-PP [PN]		3 SMK-PP	7.205.200
	INDIKATOR OUTPUT KEGIATAN 01 Terpenuhinya Sarana Prasarana Pendidikan Vokasi yang Berkualitas	3 Satker		
5892.011	OUTPUT KEGIATAN Layanan Dukungan Manajemen Pendidikan		12 Bulan	14.212.803
	INDIKATOR OUTPUT KEGIATAN 01 Terlaksananya Kegiatan Program, Kerjasama, Penyelenggaraan, Kelembagaan dan	45 Layanan		

KETENTUAN

DIPA Induk ini dituangkan lebih lanjut ke dalam DIPA Petikan dan DIPA Petikan dimaksud berlaku sebagai dokumen pelaksanaan kegiatan Satker.



**DAFTAR ISIAN PELAKSANAAN ANGGARAN (DIPA) INDUK
TAHUN ANGGARAN 2018
NOMOR : DIPA-018.10-0/2018**



I. INFORMASI KINERJA DAN ANGGARAN PROGRAM

C. RINCIAN KINERJA PROGRAM DAN KEGIATAN :

(dalam ribuan rupiah)

KODE	PROGRAM / SASARAN PROGRAM / INDIKATOR KINERJA PROGRAM / OUTPUT PROGRAM / INDIKATOR OUTPUT PROGRAM KEGIATAN / SASARAN KEGIATAN / INDIKATOR KINERJA KEGIATAN / OUTPUT / INDIKATOR OUTPUT	TARGET / INDIKATOR	VOLUME / SATUAN	ALOKASI DANA
5892.951	Ketenagaan Pendidikan Pertanian OUTPUT KEGIATAN Layanan Internal (Overhead) INDIKATOR OUTPUT KEGIATAN 01 Jumlah Layanan Sarana dan Prasarana Kelembagaan Pendidikan Pertanian (unit)	--	12 Bulan	1.085.878
5892.994	OUTPUT KEGIATAN Layanan Perkantoran INDIKATOR OUTPUT KEGIATAN 01 Gaji Pegawai dan Operasional Perkantoran	12 Bulan	12 Bulan	97.942.348

KETENTUAN

DIPA Induk ini dituangkan lebih lanjut ke dalam DIPA Petikan dan DIPA Petikan dimaksud berlaku sebagai dokumen pelaksanaan kegiatan Satker.


Jakarta, 05 Desember 2017

KEPALA BADAN PENYULUHAN DAN PENGEMBANGAN SDM PERTANIAN

Dr. Ir. MOMON RUSMONO, M.S.
NIP 196105241986031003



**DAFTAR ISI AN PELAKSANAAN ANGGARAN (DIPA) INDUK
TAHUN ANGGARAN 2018
NOMOR : DIPA-018.10-0/2018**



II. RINCIAN ALOKASI ANGGARAN PER SATKER

A. IDENTITAS UNIT :

1. KEMENTERIAN NEGARA / LEMBAGA : 018 KEMENTERIAN PERTANIAN
2. UNIT ORGANISASI : 018.10 BADAN PENYULUHAN DAN PENGEMBANGAN SUMBER DAYA MANUSIA PERTANIAN
3. PAGU : Rp.1.253.599.323.000
(SATU TRILIUN DUA RATUS LIMA PULUH TIGA MILIAR LIMA RATUS SEMBILAN PULUH SEMBILAN JUTA TIGA RATUS DUA PULUH TIGA RIBU RUPIAH)

B. RINCIAN ALOKASI ANGGARAN PER SATKER

(dalam ribuan rupiah)


NO	KODE	PROGRAM / PROPINSI / SATKER / SUMBER DANA	KP KD DK TP UB	JENIS BELANJA				PAGU/TARGET PENDAPATAN	TERCATAT
				PEGAWAI	BARANG	MODAL	BANTUAN SOSIAL		
1	2	3	4	5	6	7	8	9=5+6+7+8	10
	018.10.13	Program Peningkatan Penyuluhan dan Pelatihan Pertanian		86.116.193	742.771.246	18.261.884	0	847.149.323	1.500.000
	01	DKI JAKARTA		23.058.353	124.538.862	2.339.331	0	149.936.546	1.500.000
	019071	DINAS KETAHANAN PANGAN, KELAUTAN, DAN PERTANIAN PROVINSI DKI JAKARTA	DK	0	1.062.958	0	0	1.062.958	0
	A00	RM		0	1.062.958	0	0	1.062.958	0
	412069	BADAN PENYULUHAN DAN PENGEMBANGAN SUMBER DAYA MANUSIA PERTANIAN	KP	23.058.353	123.475.904	2.339.331	0	148.873.588	1.500.000
	A00	RM		23.058.353	79.936.454	2.106.508	0	105.101.315	0
	B23	PLN		0	39.139.450	120.550	0	39.260.000	500.000
	C00	RMP		0	4.400.000	0	0	4.400.000	1.000.000
	D00	PNBP		0	0	112.273	0	112.273	0
		Target Pendapatan						130.550	
	02	JAWA BARAT		26.384.096	81.819.667	11.489.496	0	119.693.259	0
	029175	DINAS TANAMAN PANGAN DAN HORTIKULTURA PROVINSI JAWA BARAT	DK	0	45.639.766	0	0	45.639.766	0
	A00	RM		0	45.639.766	0	0	45.639.766	0
	237200	PUSAT PELATIHAN MANAJEMEN DAN KEPEMIMPINAN PERTANIAN (PPMKP) CIAWI	KD	12.963.897	13.560.785	10.484.494	0	37.009.176	0
	A00	RM		12.963.897	12.993.185	9.967.750	0	35.924.832	0
	D00	PNBP		0	567.600	516.744	0	1.084.344	0
		Target Pendapatan						1.260.930	
	239701	BALAI BESAR PELATIHAN PERTANIAN LEMBANG - JABAR	KD	8.209.942	11.863.088	505.002	0	20.578.032	0
	A00	RM		8.209.942	11.755.588	505.002	0	20.470.532	0

KETENTUAN

DIPA Induk ini dituangkan lebih lanjut ke dalam DIPA Petikan dan DIPA Petikan dimaksud berlaku sebagai dokumen pelaksanaan kegiatan Satker.



DAFTAR ISIAN PELAKSANAAN ANGGARAN (DIPA) INDUK
TAHUN ANGGARAN 2018
NOMOR : DIPA-018.10-0/2018



II. RINCIAN ALOKASI ANGGARAN PER SATKER

A. IDENTITAS UNIT :

1. KEMENTERIAN NEGARA / LEMBAGA : 018 KEMENTERIAN PERTANIAN
2. UNIT ORGANISASI : 018.10 BADAN PENYULUHAN DAN PENGEMBANGAN SUMBER DAYA MANUSIA PERTANIAN
3. PAGU : Rp.1.253.599.323.000
(SATU TRILIUN DUA RATUS LIMA PULUH TIGA MILIAR LIMA RATUS SEMBILAN PULUH SEMBILAN JUTA TIGA RATUS DUA PULUH TIGA RIBU RUPIAH)

B. RINCIAN ALOKASI ANGGARAN PER SATKER

(dalam ribuan rupiah)


NO	KODE	PROGRAM / PROPINSI / SATKER / SUMBER DANA	KP KD DK TP UB	JENIS BELANJA				PAGU/TARGET PENDAPATAN	TERCATAT
				PEGAWAI	BARANG	MODAL	BANTUAN SOSIAL		
1	2	3	4	5	6	7	8	9=5+6+7+8	10
	D00	PNBP Target Pendapatan		0	107.500	0	0	107.500	0
	412075	BALAI BESAR PELATIHAN KESEHATAN HEWAN CINAGARA-BOGOR JABAR	KD	5.210.257	10.756.028	500.000	0	16.466.285	0
	A00	RM		5.210.257	10.641.863	500.000	0	16.352.120	0
	D00	PNBP Target Pendapatan		0	114.165	0	0	114.165	0
	03	JAWA TENGAH		0	67.154.520	0	0	67.154.520	0
	418011	DINAS PERTANIAN DAN PERKEBUNAN PROVINSI JAWA TENGAH	DK	0	67.154.520	0	0	67.154.520	0
	A00	RM		0	67.154.520	0	0	67.154.520	0
	04	DI YOGYAKARTA		0	6.298.964	0	0	6.298.964	0
	049062	BADAN KETAHANAN PANGAN DAN PENYULUHAN PROPINSI D.I. YOGYAKARTA	DK	0	6.298.964	0	0	6.298.964	0
	A00	RM		0	6.298.964	0	0	6.298.964	0
	05	JAWA TIMUR		12.451.298	85.608.383	785.494	0	98.845.175	0
	239654	BALAI BESAR PELATIHAN PERTANIAN KETINDAN MALANG - JATIM	KD	6.332.321	14.918.666	239.094	0	21.490.081	0
	A00	RM		6.332.321	14.906.975	0	0	21.239.296	0
	D00	PNBP Target Pendapatan		0	11.691	239.094	0	250.785	0
	239675	BALAI BESAR PELATIHAN PETERNAKAN BATU, MALANG JAWA TIMUR	KD	6.118.977	14.419.665	546.400	0	21.085.042	0
	A00	RM		6.118.977	13.422.065	546.400	0	20.087.442	0

KETENTUAN

DIPA Induk ini dituangkan lebih lanjut ke dalam DIPA Petikan dan DIPA Petikan dimaksud berlaku sebagai dokumen pelaksanaan kegiatan Satker.



DAFTAR ISI AN PELAKSANAAN ANGGARAN (DIPA) INDUK
TAHUN ANGGARAN 2018
NOMOR : DIPA-018.10-0/2018



II. RINCIAN ALOKASI ANGGARAN PER SATKER

A. IDENTITAS UNIT :

1. KEMENTERIAN NEGARA / LEMBAGA : 018 KEMENTERIAN PERTANIAN
2. UNIT ORGANISASI : 018.10 BADAN PENYULUHAN DAN PENGEMBANGAN SUMBER DAYA MANUSIA PERTANIAN
3. PAGU : Rp.1.253.599.323.000
(SATU TRILIUN DUA RATUS LIMA PULUH TIGA MILIAR LIMA RATUS SEMBILAN PULUH SEMBILAN JUTA TIGA RATUS DUA PULUH TIGA RIBU RUPIAH)

B. RINCIAN ALOKASI ANGGARAN PER SATKER

(dalam ribuan rupiah)


NO	KODE	PROGRAM / PROPINSI / SATKER / SUMBER DANA	KP KD DK TP UB	JENIS BELANJA				PAGU/TARGET PENDAPATAN	TERCATAT
				PEGAWAI	BARANG	MODAL	BANTUAN SOSIAL		
1	2	3	4	5	6	7	8	9=5+6+7+8	10
	D00	PNBP		0	997.600	0	0	997.600	0
		Target Pendapatan						1.160.000	
	417995	DINAS PERTANIAN DAN KETAHANAN PANGAN PROVINSI JAWA TIMUR	DK	0	56.270.052	0	0	56.270.052	0
	A00	RM		0	56.270.052	0	0	56.270.052	0
	06	ACEH		0	30.607.470	0	0	30.607.470	0
	417998	DINAS PERTANIAN DAN PERKEBUNAN PROVINSI ACEH	DK	0	30.607.470	0	0	30.607.470	0
	A00	RM		0	30.607.470	0	0	30.607.470	0
	07	SUMATERA UTARA		0	34.026.280	0	0	34.026.280	0
	417999	DINAS TANAMAN PANGAN DAN HORTIKULTURA PROVINSI SUMATERA UTARA	DK	0	34.026.280	0	0	34.026.280	0
	A00	RM		0	34.026.280	0	0	34.026.280	0
	08	SUMATERA BARAT		0	17.834.792	0	0	17.834.792	0
	403450	DINAS TANAMAN PANGAN, HORTIKULTURA DAN PERKEBUNAN PROVINSI SUMATERA BARAT	DK	0	17.834.792	0	0	17.834.792	0
	A00	RM		0	17.834.792	0	0	17.834.792	0
	09	RIAU		0	8.229.014	0	0	8.229.014	0
	099436	DINAS TANAMAN PANGAN, HORTIKULTURA DAN PERKEBUNAN PROVINSI RIAU	DK	0	8.229.014	0	0	8.229.014	0
	A00	RM		0	8.229.014	0	0	8.229.014	0
	10	JAMBI		5.100.207	20.313.176	1.500.000	0	26.913.383	0
	394771	BALAI PELATIHAN PERTANIAN JAMBI	KD	5.100.207	11.555.688	1.500.000	0	18.155.895	0
	A00	RM		5.100.207	11.361.586	1.500.000	0	17.961.793	0

KETENTUAN

DIPA Induk ini dituangkan lebih lanjut ke dalam DIPA Petikan dan DIPA Petikan dimaksud berlaku sebagai dokumen pelaksanaan kegiatan Satker.



**DAFTAR ISIAN PELAKSANAAN ANGGARAN (DIPA) INDUK
TAHUN ANGGARAN 2018
NOMOR : DIPA-018.10-0/2018**



II. RINCIAN ALOKASI ANGGARAN PER SATKER

A. IDENTITAS UNIT :

1. KEMENTERIAN NEGARA / LEMBAGA : 018 KEMENTERIAN PERTANIAN
2. UNIT ORGANISASI : 018.10 BADAN PENYULUHAN DAN PENGEMBANGAN SUMBER DAYA MANUSIA PERTANIAN
3. PAGU : Rp.1.253.599.323.000
(SATU TRILIUN DUA RATUS LIMA PULUH TIGA MILIAR LIMA RATUS SEMBILAN PULUH SEMBILAN JUTA TIGA RATUS DUA PULUH TIGA RIBU RUPIAH)

B. RINCIAN ALOKASI ANGGARAN PER SATKER

(dalam ribuan rupiah)


NO	KODE	PROGRAM / PROPINSI / SATKER / SUMBER DANA	KP KD DK TP UB	JENIS BELANJA				PAGU/TARGET PENDAPATAN	TERCATAT
				PEGAWAI	BARANG	MODAL	BANTUAN SOSIAL		
1	2	3	4	5	6	7	8	9=5+6+7+8	10
	D00	PNBP Target Pendapatan		0	194.102	0	0	194.102	0
	418000	DINAS TANAMAN PANGAN, HORTIKULTURA DAN PETERNAKAN PROVINSI JAMBI	DK	0	8.757.488	0	0	8.757.488	0
	A00	RM		0	8.757.488	0	0	8.757.488	0
	11	SUMATERA SELATAN		0	15.105.098	0	0	15.105.098	0
	418009	DINAS PERTANIAN, TANAMAN PANGAN DAN HORTIKULTURA PROVINSI SUMATERA SELATAN	DK	0	15.105.098	0	0	15.105.098	0
	A00	RM		0	15.105.098	0	0	15.105.098	0
	12	LAMPUNG		4.309.601	27.648.870	25.000	0	31.983.471	0
	120040	BALAI PELATIHAN PERTANIAN LAMPUNG	KD	4.309.601	8.308.736	25.000	0	12.643.337	0
	A00	RM		4.309.601	8.283.674	0	0	12.593.275	0
	D00	PNBP Target Pendapatan		0	25.062	25.000	0	50.062	0
	418020	DINAS TANAMAN PANGAN DAN HORTIKULTURA PROVINSI LAMPUNG	DK	0	19.340.134	0	0	19.340.134	0
	A00	RM		0	19.340.134	0	0	19.340.134	0
	13	KALIMANTAN BARAT		0	10.009.012	0	0	10.009.012	0
	418013	DINAS PERTANIAN TANAMAN PANGAN DAN HORTIKULTURA PROVINSI KALIMANTAN BARAT	DK	0	10.009.012	0	0	10.009.012	0
	A00	RM		0	10.009.012	0	0	10.009.012	0
	14	KALIMANTAN TENGAH		0	8.566.002	0	0	8.566.002	0
	140042	DINAS TANAMAN PANGAN, HORTIKULTURA, DAN PETERNAKAN PROVINSI KALIMANTAN	DK	0	8.566.002	0	0	8.566.002	0

KETENTUAN

DIPA Induk ini dituangkan lebih lanjut ke dalam DIPA Petikan dan DIPA Petikan dimaksud berlaku sebagai dokumen pelaksanaan kegiatan Satker.



DAFTAR ISI AN PELAKSANAAN ANGGARAN (DIPA) INDUK
TAHUN ANGGARAN 2018
NOMOR : DIPA-018.10-0/2018



II. RINCIAN ALOKASI ANGGARAN PER SATKER

A. IDENTITAS UNIT :

1. KEMENTERIAN NEGARA / LEMBAGA : 018 KEMENTERIAN PERTANIAN
2. UNIT ORGANISASI : 018.10 BADAN PENYULUHAN DAN PENGEMBANGAN SUMBER DAYA MANUSIA PERTANIAN
3. PAGU : Rp.1.253.599.323.000
(SATU TRILIUN DUA RATUS LIMA PULUH TIGA MILIAR LIMA RATUS SEMBILAN PULUH SEMBILAN JUTA TIGA RATUS DUA PULUH TIGA RIBU RUPIAH)

B. RINCIAN ALOKASI ANGGARAN PER SATKER

(dalam ribuan rupiah)


NO	KODE	PROGRAM / PROPINSI / SATKER / SUMBER DANA	KP KD DK TP UB	JENIS BELANJA				PAGU/TARGET PENDAPATAN	TERCATAT
				PEGAWAI	BARANG	MODAL	BANTUAN SOSIAL		
1	2	3	4	5	6	7	8	9=5+6+7+8	10
	A00	RM		0	8.566.002	0	0	8.566.002	0
	15	KALIMANTAN SELATAN		4.337.952	21.561.609	0	0	25.899.561	0
	239640	BALAI BESAR PELATIHAN PERTANIAN BINUANG, KALSEL	KD	4.337.952	9.570.725	0	0	13.908.677	0
	A00	RM		4.337.952	9.526.994	0	0	13.864.946	0
	D00	PNBP		0	43.731	0	0	43.731	0
		Target Pendapatan						56.886	
	418014	DINAS TANAMAN PANGAN DAN HORTIKULTURA PROVINSI KALIMANTAN SELATAN	DK	0	11.990.884	0	0	11.990.884	0
	A00	RM		0	11.990.884	0	0	11.990.884	0
	16	KALIMANTAN TIMUR		0	5.622.334	0	0	5.622.334	0
	169065	DINAS PANGAN, TANAMAN PANGAN, DAN HORTIKULTURA PROVINSI KALIMANTAN TIMUR	DK	0	5.622.334	0	0	5.622.334	0
	A00	RM		0	5.622.334	0	0	5.622.334	0
	17	SULAWESI UTARA		0	7.593.674	0	0	7.593.674	0
	418024	DINAS PERTANIAN DAN PETERNAKAN PROVINSI SULAWESI UTARA	DK	0	7.593.674	0	0	7.593.674	0
	A00	RM		0	7.593.674	0	0	7.593.674	0
	18	SULAWESI TENGAH		0	8.998.636	0	0	8.998.636	0
	418022	DINAS TANAMAN PANGAN DAN HORTIKULTURA PROVINSI SULAWESI TENGAH	DK	0	8.998.636	0	0	8.998.636	0
	A00	RM		0	8.998.636	0	0	8.998.636	0
	19	SULAWESI SELATAN		5.857.135	37.185.341	113.452	0	43.155.928	0
	239661	BALAI BESAR PELATIHAN PERTANIAN BATANG KALUKU, SULAWESI SELATAN	KD	5.857.135	12.027.735	113.452	0	17.998.322	0

KETENTUAN

DIPA Induk ini dituangkan lebih lanjut ke dalam DIPA Petikan dan DIPA Petikan dimaksud berlaku sebagai dokumen pelaksanaan kegiatan Satker.



DAFTAR ISI AN PELAKSANAAN ANGGARAN (DIPA) INDUK
TAHUN ANGGARAN 2018
NOMOR : DIPA-018.10-0/2018



II. RINCIAN ALOKASI ANGGARAN PER SATKER

A. IDENTITAS UNIT :

1. KEMENTERIAN NEGARA / LEMBAGA : 018 KEMENTERIAN PERTANIAN
2. UNIT ORGANISASI : 018.10 BADAN PENYULUHAN DAN PENGEMBANGAN SUMBER DAYA MANUSIA PERTANIAN
3. PAGU : Rp.1.253.599.323.000
(SATU TRILIUN DUA RATUS LIMA PULUH TIGA MILIAR LIMA RATUS SEMBILAN PULUH SEMBILAN JUTA TIGA RATUS DUA PULUH TIGA RIBU RUPIAH)

B. RINCIAN ALOKASI ANGGARAN PER SATKER

(dalam ribuan rupiah)


NO	KODE	PROGRAM / PROPINSI / SATKER / SUMBER DANA	KP KD DK TP UB	JENIS BELANJA				PAGU/TARGET PENDAPATAN	TERCATAT
				PEGAWAI	BARANG	MODAL	BANTUAN SOSIAL		
1	2	3	4	5	6	7	8	9=5+6+7+8	10
	A00	RM		5.857.135	11.985.510	0	0	17.842.645	0
	D00	PNBP		0	42.225	113.452	0	155.677	0
		Target Pendapatan						181.020	
	418021	DINAS KETAHANAN PANGAN, TANAMAN PANGAN DAN HORTIKULTURA PROVINSI SULAWESI	DK	0	25.157.606	0	0	25.157.606	0
	A00	RM		0	25.157.606	0	0	25.157.606	0
	20	SULAWESI TENGGARA		0	11.362.842	0	0	11.362.842	0
	417996	DINAS TANAMAN PANGAN DAN PETERNAKAN PROVINSI SULAWESI TENGGARA	DK	0	11.362.842	0	0	11.362.842	0
	A00	RM		0	11.362.842	0	0	11.362.842	0
	21	MALUKU		0	5.777.402	0	0	5.777.402	0
	403458	DINAS PERTANIAN PROVINSI MALUKU	DK	0	5.777.402	0	0	5.777.402	0
	A00	RM		0	5.777.402	0	0	5.777.402	0
	22	BALI		0	7.126.666	0	0	7.126.666	0
	229030	DINAS TANAMAN PANGAN, HORTIKULTURA DAN PERKEBUNAN PROVINSI BALI	DK	0	7.126.666	0	0	7.126.666	0
	A00	RM		0	7.126.666	0	0	7.126.666	0
	23	NUSA TENGGARA BARAT		0	13.344.695	0	0	13.344.695	0
	239224	DINAS PERTANIAN DAN PERKEBUNAN PROVINSI NUSA TENGGARA BARAT	DK	0	13.344.695	0	0	13.344.695	0
	A00	RM		0	13.344.695	0	0	13.344.695	0
	24	NUSA TENGGARA TIMUR		4.617.551	34.254.287	2.009.111	0	40.880.949	0
	403457	DINAS PERTANIAN PROVINSI NUSA TENGGARA TIMUR	DK	0	24.650.270	0	0	24.650.270	0

KETENTUAN

DIPA Induk ini dituangkan lebih lanjut ke dalam DIPA Petikan dan DIPA Petikan dimaksud berlaku sebagai dokumen pelaksanaan kegiatan Satker.



DAFTAR ISIAN PELAKSANAAN ANGGARAN (DIPA) INDUK
TAHUN ANGGARAN 2018
NOMOR : DIPA-018.10-0/2018



II. RINCIAN ALOKASI ANGGARAN PER SATKER

A. IDENTITAS UNIT :

1. KEMENTERIAN NEGARA / LEMBAGA : 018 KEMENTERIAN PERTANIAN
2. UNIT ORGANISASI : 018.10 BADAN PENYULUHAN DAN PENGEMBANGAN SUMBER DAYA MANUSIA PERTANIAN
3. PAGU : Rp.1.253.599.323.000
(SATU TRILIUN DUA RATUS LIMA PULUH TIGA MILIAR LIMA RATUS SEMBILAN PULUH SEMBILAN JUTA TIGA RATUS DUA PULUH TIGA RIBU RUPIAH)

B. RINCIAN ALOKASI ANGGARAN PER SATKER

(dalam ribuan rupiah)


NO	KODE	PROGRAM / PROPINSI / SATKER / SUMBER DANA	KP KD DK TP UB	JENIS BELANJA				PAGU/TARGET PENDAPATAN	TERCATAT
				PEGAWAI	BARANG	MODAL	BANTUAN SOSIAL		
1	2	3	4	5	6	7	8	9=5+6+7+8	10
	A00	RM		0	24.650.270	0	0	24.650.270	0
	412081	BALAI BESAR PELATIHAN PETERNAKAN KUPANG, NTT	KD	4.617.551	9.604.017	2.009.111	0	16.230.679	0
	A00	RM		4.617.551	9.410.889	2.009.111	0	16.037.551	0
	D00	PNBP		0	193.128	0	0	193.128	0
		Target Pendapatan						224.710	
	25	PAPUA		0	10.016.150	0	0	10.016.150	0
	418018	DINAS TANAMAN PANGAN DAN HORTIKULTURA PROVINSI PAPUA	DK	0	10.016.150	0	0	10.016.150	0
	A00	RM		0	10.016.150	0	0	10.016.150	0
	26	BENGGULU		0	9.533.268	0	0	9.533.268	0
	403452	DINAS TANAMAN PANGAN, HORTIKULTURA DAN PERKEBUNAN PROVINSI BENGKULU	DK	0	9.533.268	0	0	9.533.268	0
	A00	RM		0	9.533.268	0	0	9.533.268	0
	28	MALUKU UTARA		0	5.008.168	0	0	5.008.168	0
	280031	DINAS PERTANIAN PROVINSI MALUKU UTARA	DK	0	5.008.168	0	0	5.008.168	0
	A00	RM		0	5.008.168	0	0	5.008.168	0
	29	BANTEN		0	8.825.164	0	0	8.825.164	0
	418010	DINAS PERTANIAN PROVINSI BANTEN	DK	0	8.825.164	0	0	8.825.164	0
	A00	RM		0	8.825.164	0	0	8.825.164	0
	30	KEPULAUAN BANGKA BELITUNG		0	2.693.682	0	0	2.693.682	0
	305143	DINAS PERTANIAN PROVINSI KEPULAUAN BANGKA BELITUNG	DK	0	2.693.682	0	0	2.693.682	0

KETENTUAN

DIPA Induk ini dituangkan lebih lanjut ke dalam DIPA Petikan dan DIPA Petikan dimaksud berlaku sebagai dokumen pelaksanaan kegiatan Satker.



**DAFTAR ISIAN PELAKSANAAN ANGGARAN (DIPA) INDUK
TAHUN ANGGARAN 2018
NOMOR : DIPA-018.10-0/2018**



II. RINCIAN ALOKASI ANGGARAN PER SATKER

A. IDENTITAS UNIT :

1. KEMENTERIAN NEGARA / LEMBAGA : 018 KEMENTERIAN PERTANIAN
2. UNIT ORGANISASI : 018.10 BADAN PENYULUHAN DAN PENGEMBANGAN SUMBER DAYA MANUSIA PERTANIAN
3. PAGU : Rp.1.253.599.323.000
(SATU TRILIUN DUA RATUS LIMA PULUH TIGA MILIAR LIMA RATUS SEMBILAN PULUH SEMBILAN JUTA TIGA RATUS DUA PULUH TIGA RIBU RUPIAH)

B. RINCIAN ALOKASI ANGGARAN PER SATKER

(dalam ribuan rupiah)


NO	KODE	PROGRAM / PROPINSI / SATKER / SUMBER DANA	KP KD DK TP UB	JENIS BELANJA				PAGU/TARGET PENDAPATAN	TERCATAT
				PEGAWAI	BARANG	MODAL	BANTUAN SOSIAL		
1	2	3	4	5	6	7	8	9=5+6+7+8	10
	A00	RM		0	2.693.682	0	0	2.693.682	0
	31	GORONTALO		0	4.382.144	0	0	4.382.144	0
	403455	DINAS PERTANIAN PROVINSI GORONTALO	DK	0	4.382.144	0	0	4.382.144	0
	A00	RM		0	4.382.144	0	0	4.382.144	0
	32	KEPULAUAN RIAU		0	1.299.996	0	0	1.299.996	0
	418019	DINAS KETAHANAN PANGAN, PERTANIAN DAN KESEHATAN HEWAN PROVINSI KEPULAUAN	DK	0	1.299.996	0	0	1.299.996	0
	A00	RM		0	1.299.996	0	0	1.299.996	0
	33	PAPUA BARAT		0	4.126.066	0	0	4.126.066	0
	339059	DINAS TANAMAN PANGAN, HORTIKULTURA DAN PERKEBUNAN PROVINSI PAPUA BARAT	DK	0	4.126.066	0	0	4.126.066	0
	A00	RM		0	4.126.066	0	0	4.126.066	0
	34	SULAWESI BARAT		0	4.756.880	0	0	4.756.880	0
	345105	DINAS PERTANIAN PROVINSI SULAWESI BARAT	DK	0	4.756.880	0	0	4.756.880	0
	A00	RM		0	4.756.880	0	0	4.756.880	0
	35	KALIMANTAN UTARA		0	1.542.132	0	0	1.542.132	0
	417675	DINAS PERTANIAN DAN KETAHANAN PANGAN PROVINSI KALIMANTAN UTARA	DK	0	1.542.132	0	0	1.542.132	0
	A00	RM		0	1.542.132	0	0	1.542.132	0
	018.10.16	Program Pendidikan Pertanian		66.926.230	251.837.678	87.686.092	0	406.450.000	0
	01	DKI JAKARTA		0	71.614.098	0	0	71.614.098	0
	412069	BADAN PENYULUHAN DAN PENGEMBANGAN SUMBER DAYA MANUSIA PERTANIAN	KP	0	71.614.098	0	0	71.614.098	0

KETENTUAN

DIPA Induk ini dituangkan lebih lanjut ke dalam DIPA Petikan dan DIPA Petikan dimaksud berlaku sebagai dokumen pelaksanaan kegiatan Satker.



**DAFTAR ISIAN PELAKSANAAN ANGGARAN (DIPA) INDUK
TAHUN ANGGARAN 2018
NOMOR : DIPA-018.10-0/2018**



II. RINCIAN ALOKASI ANGGARAN PER SATKER

A. IDENTITAS UNIT :

1. KEMENTERIAN NEGARA / LEMBAGA : 018 KEMENTERIAN PERTANIAN
2. UNIT ORGANISASI : 018.10 BADAN PENYULUHAN DAN PENGEMBANGAN SUMBER DAYA MANUSIA PERTANIAN
3. PAGU : Rp.1.253.599.323.000
(SATU TRILIUN DUA RATUS LIMA PULUH TIGA MILIAR LIMA RATUS SEMBILAN PULUH SEMBILAN JUTA TIGA RATUS DUA PULUH TIGA RIBU RUPIAH)

B. RINCIAN ALOKASI ANGGARAN PER SATKER

(dalam ribuan rupiah)


NO	KODE	PROGRAM / PROPINSI / SATKER / SUMBER DANA	KP KD DK TP UB	JENIS BELANJA				PAGU/TARGET PENDAPATAN	TERCATAT
				PEGAWAI	BARANG	MODAL	BANTUAN SOSIAL		
1	2	3	4	5	6	7	8	9=5+6+7+8	10
	A00	RM		0	71.614.098	0	0	71.614.098	0
	02	JAWA BARAT		10.975.762	26.654.663	5.758.400	0	43.388.825	0
	237160	SEKOLAH TINGGI PENYULUHAN PERTANIAN (STPP) BOGOR, JABAR	KD	10.975.762	26.654.663	5.758.400	0	43.388.825	0
	A00	RM		10.975.762	26.525.491	5.758.400	0	43.259.653	0
	D00	PNBP		0	129.172	0	0	129.172	0
		Target Pendapatan						189.200	
	03	JAWA TENGAH		7.389.091	17.734.371	2.558.400	0	27.681.862	0
	412090	SEKOLAH TINGGI PENYULUHAN PERTANIAN (STPP) MAGELANG, JATENG	KD	7.389.091	17.734.371	2.558.400	0	27.681.862	0
	A00	RM		7.389.091	17.688.387	2.558.400	0	27.635.878	0
	D00	PNBP		0	45.984	0	0	45.984	0
		Target Pendapatan						53.470	
	04	DI YOGYAKARTA		7.588.657	14.253.801	6.258.400	0	28.100.858	0
	237437	SEKOLAH TINGGI PENYULUHAN PERTANIAN (STPP) JURUSAN PENYULUHAN PERTANIAN	KD	7.588.657	14.253.801	6.258.400	0	28.100.858	0
	A00	RM		7.588.657	14.194.977	6.258.400	0	28.042.034	0
	D00	PNBP		0	58.824	0	0	58.824	0
		Target Pendapatan						68.400	
	05	JAWA TIMUR		10.812.856	33.281.812	2.984.400	0	47.079.068	0
	237490	SEKOLAH TINGGI PENYULUHAN PERTANIAN (STPP) MALANG, JATIM	KD	10.812.856	33.281.812	2.984.400	0	47.079.068	0

KETENTUAN

DIPA Induk ini dituangkan lebih lanjut ke dalam DIPA Petikan dan DIPA Petikan dimaksud berlaku sebagai dokumen pelaksanaan kegiatan Satker.



**DAFTAR ISIAN PELAKSANAAN ANGGARAN (DIPA) INDUK
TAHUN ANGGARAN 2018
NOMOR : DIPA-018.10-0/2018**



II. RINCIAN ALOKASI ANGGARAN PER SATKER

A. IDENTITAS UNIT :

1. KEMENTERIAN NEGARA / LEMBAGA : 018 KEMENTERIAN PERTANIAN
2. UNIT ORGANISASI : 018.10 BADAN PENYULUHAN DAN PENGEMBANGAN SUMBER DAYA MANUSIA PERTANIAN
3. PAGU : Rp.1.253.599.323.000
(SATU TRILIUN DUA RATUS LIMA PULUH TIGA MILIAR LIMA RATUS SEMBILAN PULUH SEMBILAN JUTA TIGA RATUS DUA PULUH TIGA RIBU RUPIAH)

B. RINCIAN ALOKASI ANGGARAN PER SATKER

(dalam ribuan rupiah)


NO	KODE	PROGRAM / PROPINSI / SATKER / SUMBER DANA	KP KD DK TP UB	JENIS BELANJA				PAGU/TARGET PENDAPATAN	TERCATAT
				PEGAWAI	BARANG	MODAL	BANTUAN SOSIAL		
1	2	3	4	5	6	7	8	9=5+6+7+8	10
	A00	RM		10.812.856	33.140.342	2.984.400	0	46.937.598	0
	D00	PNBP		0	141.470	0	0	141.470	0
		Target Pendapatan						164.500	
	07	SUMATERA UTARA		5.006.764	21.018.213	7.258.400	0	33.283.377	0
	237636	SEKOLAH TINGGI PENYULUHAN PERTANIAN (STPP) MEDAN	KD	5.006.764	21.018.213	7.258.400	0	33.283.377	0
	A00	RM		5.006.764	21.004.081	7.258.400	0	33.269.245	0
	D00	PNBP		0	14.132	0	0	14.132	0
		Target Pendapatan						17.140	
	11	SUMATERA SELATAN		5.402.201	9.673.395	2.558.400	0	17.633.996	0
	237814	SEKOLAH PERTANIAN PEMBANGUNAN NEGERI SEMBAWA/PALEMBANG	KD	5.402.201	9.673.395	2.558.400	0	17.633.996	0
	A00	RM		5.402.201	9.578.795	2.558.400	0	17.539.396	0
	D00	PNBP		0	94.600	0	0	94.600	0
		Target Pendapatan						111.200	
	15	KALIMANTAN SELATAN		3.910.411	11.414.496	2.558.400	0	17.883.307	0
	237924	SEKOLAH PERTANIAN PEMBANGUNAN NEGERI BANJARBARU, KALSEL	KD	3.910.411	11.414.496	2.558.400	0	17.883.307	0
	A00	RM		3.910.411	11.366.701	2.558.400	0	17.835.512	0
	D00	PNBP		0	47.795	0	0	47.795	0
		Target Pendapatan						65.540	
	19	SULAWESI SELATAN		6.939.731	24.694.192	52.590.572	0	84.224.495	0

KETENTUAN

DIPA Induk ini dituangkan lebih lanjut ke dalam DIPA Petikan dan DIPA Petikan dimaksud berlaku sebagai dokumen pelaksanaan kegiatan Satker.



**DAFTAR ISIAN PELAKSANAAN ANGGARAN (DIPA) INDUK
TAHUN ANGGARAN 2018
NOMOR : DIPA-018.10-0/2018**



II. RINCIAN ALOKASI ANGGARAN PER SATKER

A. IDENTITAS UNIT :

1. KEMENTERIAN NEGARA / LEMBAGA : 018 KEMENTERIAN PERTANIAN
2. UNIT ORGANISASI : 018.10 BADAN PENYULUHAN DAN PENGEMBANGAN SUMBER DAYA MANUSIA PERTANIAN
3. PAGU : Rp.1.253.599.323.000
(SATU TRILIUN DUA RATUS LIMA PULUH TIGA MILIAR LIMA RATUS SEMBILAN PULUH SEMBILAN JUTA TIGA RATUS DUA PULUH TIGA RIBU RUPIAH)

B. RINCIAN ALOKASI ANGGARAN PER SATKER

(dalam ribuan rupiah)


NO	KODE	PROGRAM / PROPINSI / SATKER / SUMBER DANA	KP KD DK TP UB	JENIS BELANJA				PAGU/TARGET PENDAPATAN	TERCATAT
				PEGAWAI	BARANG	MODAL	BANTUAN SOSIAL		
1	2	3	4	5	6	7	8	9=5+6+7+8	10
	238069	SEKOLAH TINGGI PENYULUHAN PERTANIAN (STPP) GOWA, SULSEL	KD	6.939.731	24.694.192	52.590.572	0	84.224.495	0
	A00	RM		6.939.731	24.694.192	52.558.400	0	84.192.323	0
	D00	PNBP		0	0	32.172	0	32.172	0
		Target Pendapatan						37.420	
	24	NUSA TENGGARA TIMUR		4.084.718	7.722.569	2.558.400	0	14.365.687	0
	412101	SEKOLAH PERTANIAN PEMBANGUNAN NEGERI KUPANG, NTT	KD	4.084.718	7.722.569	2.558.400	0	14.365.687	0
	A00	RM		4.084.718	7.684.600	2.558.400	0	14.327.718	0
	D00	PNBP		0	37.969	0	0	37.969	0
		Target Pendapatan						45.021	
	33	PAPUA BARAT		4.816.039	13.776.068	2.602.320	0	21.194.427	0
	239125	SEKOLAH TINGGI PENYULUHAN PERTANIAN (STPP) MANOKWARI, PAPUA BARAT	KD	4.816.039	13.776.068	2.602.320	0	21.194.427	0
	A00	RM		4.816.039	13.776.068	2.588.560	0	21.180.667	0
	D00	PNBP		0	0	13.760	0	13.760	0
		Target Pendapatan						16.933	
		TOTAL		153.042.423	994.608.924	105.947.976	0	1.253.599.323	1.500.000
		RM		153.042.423	948.202.724	104.774.931	0	1.206.020.078	0
		PLN		0	39.139.450	120.550	0	39.260.000	500.000
		RMP		0	4.400.000	0	0	4.400.000	1.000.000

KETENTUAN

DIPA Induk ini dituangkan lebih lanjut ke dalam DIPA Petikan dan DIPA Petikan dimaksud berlaku sebagai dokumen pelaksanaan kegiatan Satker.



**DAFTAR ISI AN PELAKSANAAN ANGGARAN (DIPA) INDUK
TAHUN ANGGARAN 2018
NOMOR : DIPA-018.10-0/2018**



DS:0081-9613-0001-0770

II. RINCIAN ALOKASI ANGGARAN PER SATKER

A. IDENTITAS UNIT :

1. KEMENTERIAN NEGARA / LEMBAGA : 018 KEMENTERIAN PERTANIAN
2. UNIT ORGANISASI : 018.10 BADAN PENYULUHAN DAN PENGEMBANGAN SUMBER DAYA MANUSIA PERTANIAN
3. PAGU : Rp.1.253.599.323.000
(SATU TRILIUN DUA RATUS LIMA PULUH TIGA MILIAR LIMA RATUS SEMBILAN PULUH SEMBILAN JUTA TIGA RATUS DUA PULUH TIGA RIBU RUPIAH)

B. RINCIAN ALOKASI ANGGARAN PER SATKER

(dalam ribuan rupiah)

NO	KODE	PROGRAM / PROPINSI / SATKER / SUMBER DANA	KP KD DK TP UB	JENIS BELANJA				PAGU/TARGET PENDAPATAN	TERCATAT
				PEGAWAI	BARANG	MODAL	BANTUAN SOSIAL		
1	2	3	4	5	6	7	8	9=5+6+7+8	10
		TOTAL		153.042.423	994.608.924	105.947.976	0	1.253.599.323	1.500.000
		PNBP		0	2.866.750	1.052.495	0	3.919.245	0
		PENDAPATAN						4.632.694	

KETENTUAN


DIPA Induk ini dituangkan lebih lanjut ke dalam DIPA Petikan dan DIPA Petikan dimaksud berlaku sebagai dokumen pelaksanaan kegiatan Satker.

Jakarta, 05 Desember 2017

KEPALA BADAN PENYULUHAN DAN PENGEMBANGAN SDM PERTANIAN



**DAFTAR ISIAN PELAKSANAAN ANGGARAN (DIPA) INDUK
TAHUN ANGGARAN 2018
NOMOR : DIPA-018.10-0/2018**



III. RENCANA PENARIKAN DANA DAN PERKIRAAN PENERIMAAN

A. IDENTITAS UNIT :

1. KEMENTERIAN NEGARA / LEMBAGA : 018 KEMENTERIAN PERTANIAN
2. UNIT ORGANISASI : 018.10 BADAN PENYULUHAN DAN PENGEMBANGAN SUMBER DAYA MANUSIA PERTANIAN
3. PAGU : Rp.1.253.599.323.000
(SATU TRILIUN DUA RATUS LIMA PULUH TIGA MILIAR LIMA RATUS SEMBILAN PULUH SEMBILAN JUTA TIGA RATUS DUA PULUH TIGA RIBU RUPIAH)

B. RENCANA PER PROGRAM

(dalam ribuan rupiah)

NO	KODE	URAIAN PROGRAM	PAGU	JANUARI	PEBRUARI	MARET	APRIL	MEI	JUNI	JULI	AGUSTUS	SEPTEMBER	OKTOBER	NOPEMBER	DESEMBER
1	018.10.13	Program Peningkatan Penyuluhan dan Pelatihan Pertanian													
		RENCANA PENARIKAN DANA	847.149.323	11.937.552	20.825.342	32.897.580	48.520.395	50.347.013	58.939.657	92.232.213	89.624.923	99.273.135	95.472.442	109.196.465	137.882.606
		PERKIRAAN / TARGET PENDAPATAN	2.378.230	198.188	198.188	198.188	198.188	198.188	198.188	198.188	198.188	198.188	198.188	198.188	198.162
2	018.10.16	Program Pendidikan Pertanian													
		RENCANA PENARIKAN DANA	406.450.000	6.581.417	11.818.976	17.155.798	22.833.960	23.466.710	28.779.186	41.828.169	41.743.338	47.298.580	41.889.345	49.881.501	73.173.020
		PERKIRAAN / TARGET PENDAPATAN	348.571	29.050	29.050	29.050	29.050	29.050	29.050	29.050	29.050	29.050	29.050	29.050	29.021
3	018.10														
		PERKIRAAN / TARGET PENDAPATAN	1.905.893	158.824	158.824	158.824	158.824	158.824	158.824	158.824	158.824	158.824	158.824	158.824	158.829
		TOTAL RENCANA PENARIKAN DANA	1.253.599.323	18.518.969	32.644.318	50.053.378	71.354.355	73.813.723	87.718.843	134.060.382	131.368.261	146.571.715	137.361.787	159.077.966	211.055.626
		TOTAL PERKIRAAN / TARGET PENDAPATAN	4.632.694	386.062	386.062	386.062	386.062	386.062	386.062	386.062	386.062	386.062	386.062	386.062	386.012

Jakarta, 05 Desember 2017
KEPALA BADAN PENYULUHAN DAN PENGEMBANGAN SDM PERTANIAN

Dr. Ir. MOMON RUSMONO, M.S.
NIP 196105241986031003



**SURAT PENGESAHAN DAFTAR ISIAN PELAKSANAAN ANGGARAN (SP-DIPA) INDUK
TAHUN ANGGARAN 2018
NOMOR : SP DIPA-018.12-0/2018**



A. DASAR HUKUM :

1. UU No. 17 Tahun 2003 tentang Keuangan Negara.
2. UU No. 1 Tahun 2004 tentang Perbendaharaan Negara.
3. UU No. 15 Tahun 2017 tentang APBN TA 2018.

B. DENGAN INI DISAHKAN ALOKASI ANGGARAN UNTUK :

- | | | |
|--------------------------------|---|----------------------------------|
| 1. KEMENTERIAN NEGARA/ LEMBAGA | : | 018 KEMENTERIAN PERTANIAN |
| 2. UNIT ORGANISASI | : | 018.12 BADAN KARANTINA PERTANIAN |
| 3. PAGU | : | Rp.773.184.990.000 |
- (TUJUH RATUS TUJUH PULUH TIGA MILIAR SERATUS DELAPAN PULUH EMPAT JUTA SEMBILAN RATUS SEMBILAN PULUH RIBU RUPIAH)

C. PERNYATAAN SYARAT DAN KETENTUAN(DISCLAIMER) :

1. DIPA Induk yang telah disahkan ini lebih lanjut dituangkan kedalam DIPA Petikan untuk masing-masing Satker.
2. Pengesahan DIPA Induk sekaligus merupakan pengesahan DIPA Petikan.
3. DIPA Induk tidak berfungsi sebagai dasar pelaksanaan kegiatan atau dasar pencairan dana/pengesahan bagi Bendahara Umum Negara/Kuasa Bendahara Umum Negara.
4. Informasi mengenai Kuasa Pengguna Anggaran, Bendahara Pengeluaran dan Pejabat Penanda tangan SPM untuk masing-masing Satker terdapat pada DIPA Petikan.
5. Rencana Penarikan Dana dan Perkiraan Penerimaan yang tercantum dalam Halaman III DIPA Induk merupakan akumulasi rencana Penarikan Dana dan Perkiraan Penerimaan dari seluruh satker.
6. Tanggung jawab terhadap kebenaran alokasi yang tertuang dalam DIPA Induk sepenuhnya berada pada Pengguna Anggaran/Kuasa Pengguna Anggaran.
7. DIPA Induk ini berlaku sejak tanggal 1 Januari 2018 sampai dengan 31 Desember 2018.

Jakarta, 05 Desember 2017
A.N MENTERI KEUANGAN
DIREKTUR JENDERAL ANGGARAN

ASKOLANI
NIP.196606111992021001



**DAFTAR ISIAN PELAKSANAAN ANGGARAN (DIPA) INDUK
TAHUN ANGGARAN 2018
NOMOR : DIPA-018.12-0/2018**



DS:8068-3296-6140-6101

I. INFORMASI KINERJA DAN ANGGARAN PROGRAM

Halaman : 1 dari 1

A. IDENTITAS UNIT :

1. KEMENTERIAN NEGARA / LEMBAGA	:	018 KEMENTERIAN PERTANIAN
2. UNIT ORGANISASI	:	018.12 BADAN KARANTINA PERTANIAN
3. PAGU	:	Rp.773.184.990.000 (TUJUH RATUS TUJUH PULUH TIGA MILIAR SERATUS DELAPAN PULUH EMPAT JUTA SEMBILAN RATUS SEMBILAN PULUH RIBU RUPIAH)

B. KETERKAITAN DENGAN PROGRAM, SASARAN, STRATEGIS K/L, FUNGSI DAN PRIORITAS PEMBANGUNAN DALAM RKP :

(dalam ribuan rupiah)

1. PROGRAM	:	15	Program Peningkatan Kualitas Pengkarantinaan Pertanian dan Pengawasan Keamanan Hayati	773.184.990
2. SASARAN STRATEGIS	:	03	Meningkatnya akses dan pemanfaatan pangan dan gizi	
	:	06	Berkembangnya komoditas bernilai tambah dan berdaya saing	
3. FUNGSI	:	04	EKONOMI	773.184.990
SUB FUNGSI	:	0403	PERTANIAN, KEHUTANAN, PERIKANAN DAN KELAUTAN	773.184.990

Jakarta, 05 Desember 2017
KEPALA BADAN KARANTINA PERTANIAN

Ir. BANUN HARPINI, M.Sc
NIP 196010191985032001



**DAFTAR ISI ANGGARAN PELAKSANAAN (DIPA) INDUK
TAHUN ANGGARAN 2018
NOMOR : DIPA-018.12-0/2018**



I. INFORMASI KINERJA DAN ANGGARAN PROGRAM

C. RINCIAN KINERJA PROGRAM DAN KEGIATAN :

(dalam ribuan rupiah)

KODE	PROGRAM / SASARAN PROGRAM / INDIKATOR KINERJA PROGRAM / OUTPUT PROGRAM / INDIKATOR OUTPUT PROGRAM KEGIATAN / SASARAN KEGIATAN / INDIKATOR KINERJA KEGIATAN / OUTPUT / INDIKATOR OUTPUT	TARGET / INDIKATOR	VOLUME / SATUAN	ALOKASI DANA
018.12.15	PROGRAM PENINGKATAN KUALITAS PENGKARANTINAAN PERTANIAN DAN PENGAWASAN KEAMANAN HAYATI SASARAN PROGRAM Melindungi kelestarian sumberdaya alam hayati hewan dan tumbuhan dari serangan hama dan penyakit hewan karantina (HPHK), dan Organisme pengganggu tumbuhan karantina (OPTK) dan terwujudnya keamanan Kemitraan perkarantina dan meningkatnya citra dan kualitas pelayanan publik INDIKATOR KINERJA PROGRAM 01 Jumlah HPHK Gol I yang harus dicegah dan ditangkal agar tidak masuk ke Wilayah Indonesia 02 Jumlah OPTK Gol A1 yang harus dicegah dan ditangkal agar tidak masuk ke Wilayah Indonesia 03 Jumlah Daerah Sebar HPHK Gol II yang harus dikendalikan penyebarannya 04 Jumlah Daerah Sebar OPTK Gol A2 yang harus dikendalikan penyebarannya 05 Meningkatnya kepatuhan dan kepuasan pengguna jasa karantina pertanian OUTPUT PROGRAM			773.184.990
01	Meningkatnya efektifitas pengendalian resiko masuk, tersebar dan keluarnya HPHK dan OPTK INDIKATOR OUTPUT PROGRAM 01 Prosentase media pembawa yang memenuhi sistem jaminan kesehatan melalui sertifikasi karantina impor di tempat pemasukan yang telah ditetapkan pada tahun bersangkutan 02 Prosentase media pembawa yang memenuhi sistem jaminan kesehatan melalui sertifikasi karantina antar area di tempat pemasukan dan pengeluaran yang telah ditetapkan 03 Prosentase media pembawa yang memenuhi sistem jaminan kesehatan melalui sertifikasi karantina antar area di tempat pengeluaran yang telah ditetapkan pada tahun bersangkutan	65% 668% 56% 104% 80% 95% 88% 88%		7.584.340
1818	KEGIATAN PENINGKATAN KEPATUHAN, KERJA SAMA DAN PENGEMBANGAN SISTEM INFORMASI PERKARANTINAAN SASARAN KEGIATAN Tersusunnya kebijakan teknis perkarantina Meningkatnya kualitas kerjasama nasional/internasional Meningkatnya desiminasi SPS dengan stakeholder dan instansi terkait Tersedianya informasi yang valid, handal dan mudah diakses			7.584.340

KETENTUAN

DIPA Induk ini dituangkan lebih lanjut ke dalam DIPA Petikan dan DIPA Petikan dimaksud berlaku sebagai dokumen pelaksanaan kegiatan Satker.



**DAFTAR ISIAN PELAKSANAAN ANGGARAN (DIPA) INDUK
TAHUN ANGGARAN 2018
NOMOR : DIPA-018.12-0/2018**



I. INFORMASI KINERJA DAN ANGGARAN PROGRAM

C. RINCIAN KINERJA PROGRAM DAN KEGIATAN :

(dalam ribuan rupiah)

KODE	PROGRAM / SASARAN PROGRAM / INDIKATOR KINERJA PROGRAM / OUTPUT PROGRAM / INDIKATOR OUTPUT PROGRAM KEGIATAN / SASARAN KEGIATAN / INDIKATOR KINERJA KEGIATAN / OUTPUT / INDIKATOR OUTPUT	TARGET / INDIKATOR	VOLUME / SATUAN	ALOKASI DANA
	INDIKATOR KINERJA KEGIATAN			
	05 Jumlah keputusan kepala badan karantina pertanian tentang pengawasan dan penindakan perkarantinaaan	2Dokumen		
	08 Jumlah dokumen pembinaan, dokumen bimbingan teknis,dan dokumen monitoring pengawasan dan penindakan	4Laporan		
	12 Jumlah harmonisasi kerjasama perkarantinaaan dengan negara mitra yang terimplementasikan	2Laporan		
	13 Jumlah MoU dengan K/L terkait yang terimplemetasikan	1Dokumen		
	14 Jumlah Desiminasi SPS	1Dokumen		
	15 Jumlah aplikasi berbasis IT terkait internal dan eksternal perkarantinaaan pertanian	2Aplikasi		
	OUTPUT KEGIATAN			
1818.101	Kebijakan Pengawasan dan Penindakan [PN]		7 Dokumen	2.853.220
	INDIKATOR OUTPUT KEGIATAN			
	05 Jumlah keputusan Kepala Badan Karantina Pertanian tentang pengawasan dan penindakan perkarantinaaan pertanian	2 Dokumen		
	08 Jumlah pembinaan bimbingan teknis dan monitoring pengawasan dan penindakan	4 Laporan		
	OUTPUT KEGIATAN			
1818.102	Kerjasama Nasional/internasional [PN]		2 Dokumen	1.939.600
	INDIKATOR OUTPUT KEGIATAN			
	12 Jumlah harmonisasi kerjasama perkarantinaaan dengan negara mitra yang terimplementasikan	2 Laporan		
	13 Jumlah MOU dengan K/L terkait yang terimplementasikan	1 Dokumen		
	OUTPUT KEGIATAN			
1818.103	Desiminasi SPS dengan stakeholder dan instansi terkait [PN]		1 Dokumen	439.950
	INDIKATOR OUTPUT KEGIATAN			
	14 Jumlah desiminasi SPS	1 Dokumen		

KETENTUAN

DIPA Induk ini dituangkan lebih lanjut ke dalam DIPA Petikan dan DIPA Petikan dimaksud berlaku sebagai dokumen pelaksanaan kegiatan Satker.



**DAFTAR ISI PELAKSANAAN ANGGARAN (DIPA) INDUK
TAHUN ANGGARAN 2018
NOMOR : DIPA-018.12-0/2018**



I. INFORMASI KINERJA DAN ANGGARAN PROGRAM

C. RINCIAN KINERJA PROGRAM DAN KEGIATAN :

(dalam ribuan rupiah)

KODE	PROGRAM / SASARAN PROGRAM / INDIKATOR KINERJA PROGRAM / OUTPUT PROGRAM / INDIKATOR OUTPUT PROGRAM KEGIATAN / SASARAN KEGIATAN / INDIKATOR KINERJA KEGIATAN / OUTPUT / INDIKATOR OUTPUT	TARGET / INDIKATOR	VOLUME / SATUAN	ALOKASI DANA
1818.104	OUTPUT KEGIATAN Informasi yang valid, handal dan mudah diakses [PN] INDIKATOR OUTPUT KEGIATAN 15 Jumlah Aplikasi berbasis IT terkait internal dan eksternal perkarantinaan pertanian	2 Aplikasi	3 Aplikasi	2.351.570
02	OUTPUT PROGRAM Meningkatnya Kualitas Pelayanan Tindakan Karantina dan Pengawasan Keamanan Hayati Terhadap Ekspor Media Pembawa HPHK dan OPTK dan Keamanan Hayati INDIKATOR OUTPUT PROGRAM 04 Prosentase jumlah sertifikat ekspor yang ditolak oleh negara tujuan melalui tempat pengeluaran yang ditetapkan	0,1%		656.454.932
1819	KEGIATAN PENINGKATAN SISTEM KARANTINA HEWAN DAN KEAMANAN HAYATI HEWANI SASARAN KEGIATAN Tersusunnya kebijakan teknis perkarantinaan Meningkatnya kualitas laboratorium UPT karantina pertanian Meningkatnya kemampuan deteksi risiko INDIKATOR KINERJA KEGIATAN 01 Jumlah peraturan/keputusan menteri tentang pencegahan masuk dan menyebarnya HPHK, dan keamanan hayati hewani 03 Jumlah keputusan kepala badan karantina pertanian tentang pencegahan masuk dan menyebarnya HPHK, dan keamanan hayati hewani 06 Jumlah dokumen pembinaan, dokumen bimbingan teknis dan dokumen monitoring pencegahan masuk dan menyebarnya HPHK dan keamanan hayati hewani 09 Jumlah UPT yang laboratoriumnya terakreditasi sesuai ruang lingkup tugasnya 10 Jumlah dokumen analisis resiko HPHK	3Dokumen 8Dokumen 20Laporan 3Laporan 17Dokumen		7.303.440

KETENTUAN

DIPA Induk ini dituangkan lebih lanjut ke dalam DIPA Petikan dan DIPA Petikan dimaksud berlaku sebagai dokumen pelaksanaan kegiatan Satker.



**DAFTAR ISIAN PELAKSANAAN ANGGARAN (DIPA) INDUK
TAHUN ANGGARAN 2018
NOMOR : DIPA-018.12-0/2018**



DS:8068-3296-6140-6101

I. INFORMASI KINERJA DAN ANGGARAN PROGRAM

C. RINCIAN KINERJA PROGRAM DAN KEGIATAN :

(dalam ribuan rupiah)

KODE	PROGRAM / SASARAN PROGRAM / INDIKATOR KINERJA PROGRAM / OUTPUT PROGRAM / INDIKATOR OUTPUT PROGRAM KEGIATAN / SASARAN KEGIATAN / INDIKATOR KINERJA KEGIATAN / OUTPUT / INDIKATOR OUTPUT	TARGET / INDIKATOR	VOLUME / SATUAN	ALOKASI DANA
1819.101	<p>OUTPUT KEGIATAN</p> <p>Kebijakan Teknis Karantina Hewan dan Keamanan Hayati Hewani [PN]</p> <p>INDIKATOR OUTPUT KEGIATAN</p> <p>01 Jumlah peraturan dan keputusan Menteri tentang pencegahan masuk dan menyebarnya HPHK, dan pengawasan keamanan hayati hewani</p> <p>03 Jumlah keputusan Kepala Badan Karantina Pertanian tentang pencegahan masuk dan menyebarnya HPHK, dan pengawasan keamanan hayati hewani</p> <p>06 Jumlah pembinaan, bimbingan teknis dan monitoring pencegahan masuk dan menyebarnya HPHK dan pengawasan keamanan hayati hewani</p> <p>10 Jumlah dokumen Analisis Resiko HPHK</p>	<p>3 Dokumen</p> <p>8 Dokumen</p> <p>20 Laporan</p> <p>17 Dokumen</p>	30 Peraturan	7.303.440
1820	<p>KEGIATAN PENINGKATAN SISTEM KARANTINA TUMBUHAN DAN KEAMANAN HAYATI NABATI</p> <p>SASARAN KEGIATAN</p> <p>Tersusunnya kebijakan teknis perkarantinaaan</p> <p>Meningkatnya Kualitas Laboratorium UPT Karantina Pertanian</p> <p>Meningkatnya kemampuan deteksi risiko</p> <p>INDIKATOR KINERJA KEGIATAN</p> <p>02 Jumlah peraturan/keputusan menteri tentang pencegahan masuk dan menyebarnya OPTK dan keamanan hayati nabati</p> <p>04 Jumlah keputusan kepala badan karantina pertanian tentang pencegahan masuk dan menyebarnya OPTK dan keamanan hayati nabati</p> <p>07 Jumlah dokumen pembinaan, dokumen bimbingan teknis dan dokumen monitoring pencegahan masuk dan menyebarnya OPTK dan keamanan hayati nabati</p> <p>09 Jumlah UPT yang laboratoriumnya terakreditasi sesuai ruang tugasnya</p> <p>11 Jumlah dokumen analisis resiko OPTK</p>	<p>2Dokumen</p> <p>11Dokumen</p> <p>21Laporan</p> <p>3Laporan</p> <p>10Dokumen</p>		8.000.000

KETENTUAN

DIPA Induk ini dituangkan lebih lanjut ke dalam DIPA Petikan dan DIPA Petikan dimaksud berlaku sebagai dokumen pelaksanaan kegiatan Satker.



**DAFTAR ISI PELAKSANAAN ANGGARAN (DIPA) INDUK
TAHUN ANGGARAN 2018
NOMOR : DIPA-018.12-0/2018**



DS:8068-3296-6140-6101

I. INFORMASI KINERJA DAN ANGGARAN PROGRAM

C. RINCIAN KINERJA PROGRAM DAN KEGIATAN :

(dalam ribuan rupiah)

KODE	PROGRAM / SASARAN PROGRAM / INDIKATOR KINERJA PROGRAM / OUTPUT PROGRAM / INDIKATOR OUTPUT PROGRAM KEGIATAN / SASARAN KEGIATAN / INDIKATOR KINERJA KEGIATAN / OUTPUT / INDIKATOR OUTPUT	TARGET / INDIKATOR	VOLUME / SATUAN	ALOKASI DANA
1820.101	OUTPUT KEGIATAN Kebijakan teknis Karantina Tumbuhan dan Keamanan Hayati Nabati [PN] INDIKATOR OUTPUT KEGIATAN 02 Jumlah peraturan dan keputusan Menteri tentang pencegahan masuk dan menyebarnya OPTK dan pengawasan keamanan hayati nabati 04 Jumlah keputusan Kepala Badan Karantina Pertanian tentang pencegahan masuk dan menyebarnya OPTK dan pengawasan keamanan hayati nabati 07 Jumlah pembinaan bimbingan teknis dan monitoring pencegahan masuk dan menyebarnya OPTK dan pengawasan keamanan hayati nabati 11 Jumlah dokumen Analisis Resiko OPTK	3 Dokumen 10 Dokumen 18 Laporan 10 Dokumen	38 Peraturan	8.000.000
1823	KEGIATAN PENINGKATAN KUALITAS PELAYANAN KARANTINA PERTANIAN DAN PENGAWASAN KEAMANAN HAYATI SASARAN KEGIATAN Meningkatnya tindakan karantina Terwujudnya good governance & clean government Tersedianya sarana dan prasarana perkarantinaan yang memadai INDIKATOR KINERJA KEGIATAN 25 Jumlah sertifikat karantina import, ekspor dan antar area terhadap media pembawa OPTK dan HPHK melalui pelaksanaan tindakan karantina 37 Dukungan internal administrasi pengelolaan Sertifikasi karantina pertanian 38 Dukungan Aparatur pegawai dan layanan perkantoran 39 Jumlah dan jenis sarana, infrastruktur, teknologi informasi yang sesuai kebutuhan dan memadai 40 Penambahan jumlah instalasi karantina hewan dan tumbuhan yang sesuai standar	1000000Laporan 12Bulan 12Bulan Layanan 2000Unit 20persentase		641.151.492
1823.101	OUTPUT KEGIATAN Layanan Sertifikasi Karantina Pertanian dan Pengawasan Keamanan Hayati [PN] INDIKATOR OUTPUT KEGIATAN		1.000.000 Sertifikat	84.167.979

KETENTUAN

DIPA Induk ini dituangkan lebih lanjut ke dalam DIPA Petikan dan DIPA Petikan dimaksud berlaku sebagai dokumen pelaksanaan kegiatan Satker.



**DAFTAR ISIAN PELAKSANAAN ANGGARAN (DIPA) INDUK
TAHUN ANGGARAN 2018
NOMOR : DIPA-018.12-0/2018**



DS:8068-3296-6140-6101

I. INFORMASI KINERJA DAN ANGGARAN PROGRAM

C. RINCIAN KINERJA PROGRAM DAN KEGIATAN :

(dalam ribuan rupiah)

KODE	PROGRAM / SASARAN PROGRAM / INDIKATOR KINERJA PROGRAM / OUTPUT PROGRAM / INDIKATOR OUTPUT PROGRAM KEGIATAN / SASARAN KEGIATAN / INDIKATOR KINERJA KEGIATAN / OUTPUT / INDIKATOR OUTPUT	TARGET / INDIKATOR	VOLUME / SATUAN	ALOKASI DANA
	25 Jumlah sertifikat karantina Impor, ekspor dan Antar Area terhadap media pembawa OPTK dan HPHK melalui pelaksanaan tindakan karantina	1000000 Laporan		
	37 Dukungan Internal Administrasi pengelolaan Sertifikasi Karantina Pertanian	12 Bulan		
	38 Dukungan Aparatur Pegawai dan Layanan Perkantoran	12 Bulan Layanan		
	39 Jumlah dan jenis sarana, infrastruktur, teknologi informasi yang sesuai kebutuhan dan memadai	2000 Unit		
	40 Penambahan jumlah instalasi karantina hewan dan tumbuhan yang sesuai standar	20 Persentase		
1823.102	OUTPUT KEGIATAN Pengembangan Infrastruktur PLBN [PN]		4 Layanan	11.117.961
	INDIKATOR OUTPUT KEGIATAN			
1823.103	OUTPUT KEGIATAN Pengembangan Sarana PLBN [PN]		5 Layanan	3.606.088
	INDIKATOR OUTPUT KEGIATAN			
1823.951	OUTPUT KEGIATAN Layanan Internal (Overhead) [PN]		46.978 Layanan	121.369.326
	INDIKATOR OUTPUT KEGIATAN			
1823.994	39 Jumlah dan jenis sarana, infrastruktur, teknologi informasi yang sesuai kebutuhan dan memadai	100 Unit		
	OUTPUT KEGIATAN Layanan Perkantoran		1.617,6 Layanan	420.890.138
	INDIKATOR OUTPUT KEGIATAN			
	37 Dukungan Internal Administrasi pengelolaan sertifikasi karantina pertanian	12 Bulan		
	38 Dukungan aparatur pegawai dan layanan perkantoran	12 Bulan		

KETENTUAN

DIPA Induk ini dituangkan lebih lanjut ke dalam DIPA Petikan dan DIPA Petikan dimaksud berlaku sebagai dokumen pelaksanaan kegiatan Satker.



**DAFTAR ISIAN PELAKSANAAN ANGGARAN (DIPA) INDUK
TAHUN ANGGARAN 2018
NOMOR : DIPA-018.12-0/2018**



DS:8068-3296-6140-6101

I. INFORMASI KINERJA DAN ANGGARAN PROGRAM

C. RINCIAN KINERJA PROGRAM DAN KEGIATAN :

(dalam ribuan rupiah)

KODE	PROGRAM / SASARAN PROGRAM / INDIKATOR KINERJA PROGRAM / OUTPUT PROGRAM / INDIKATOR OUTPUT PROGRAM KEGIATAN / SASARAN KEGIATAN / INDIKATOR KINERJA KEGIATAN / OUTPUT / INDIKATOR OUTPUT	TARGET / INDIKATOR	VOLUME / SATUAN	ALOKASI DANA
03	OUTPUT PROGRAM Meningkatnya Kepatuhan dan Kepuasan Pengguna Jasa Karantina Pertanian INDIKATOR OUTPUT PROGRAM 05 Penurunan prosentase kasus pelanggaran perkarantinaan 06 Nilai Indeks Kepuasan Masyarakat (IKM)	10% 86Nilai		109.145.718
1821	KEGIATAN DUKUNGAN MANAJEMEN DAN DUKUNGAN TEKNIS LAINNYA PADA BADAN KARANTINA PERTANIAN SASARAN KEGIATAN Tersedianya SDM Aparatur yang Kompeten dan Profesional Terkelolanya anggaran secara optimal Terwujudnya good governance & clean government Tersedianya sarana dan prasarana perkarantinaan yang memadai INDIKATOR KINERJA KEGIATAN 39 Jumlah dan jenis sarana, infrastruktur, teknologi informasi yang sesuai kebutuhan dan memadai 26 Jumlah kegiatan pelatihan yang diselenggarakan 27 Jumlah aparatur yang mengikuti pendidikan/pelatihan 28 Opini BPK terhadap laporan keuangan BARANTAN 29 Jumlah dokumen perencanaan, evaluasi dan pelaporan karantina pertanian 30 Jumlah dokumen rencana kinerja dan penyusunan anggaran 31 Jumlah dokumen pengembangan dan pengelolaan kepegawaian 32 Jumlah dokumen pengembangan integritas barantan dan reformasi birokrasi 33 Jumlah dokumen tata laksana dan inisiatif anti korupsi 34 Jumlah peraturan perkarantinaan yang telah disahkan 35 Jumlah laporan indeks kepuasan informasi layanan perkarantinaan 36 Jumlah laporan pengelolaan TU dan rumah tangga 38 Tingkat dukungan aparatur pegawai dan layanan perkantoran	100Unit 13Kegiatan 500Orang WTPLaporan 17Dokumen 65Dokumen 5Dokumen 3Dokumen 3Dokumen 3Dokumen 12Bulan 12Laporan 12Bulan		73.118.011

KETENTUAN

DIPA Induk ini dituangkan lebih lanjut ke dalam DIPA Petikan dan DIPA Petikan dimaksud berlaku sebagai dokumen pelaksanaan kegiatan Satker.



DAFTAR ISI ANGGARAN PELAKSANAAN (DIPA) INDIK
TAHUN ANGGARAN 2018
NOMOR : DIPA-018.12-0/2018



I. INFORMASI KINERJA DAN ANGGARAN PROGRAM

C. RINCIAN KINERJA PROGRAM DAN KEGIATAN :

(dalam ribuan rupiah)

KODE	PROGRAM / SASARAN PROGRAM / INDIKATOR KINERJA PROGRAM / OUTPUT PROGRAM / INDIKATOR OUTPUT PROGRAM KEGIATAN / SASARAN KEGIATAN / INDIKATOR KINERJA KEGIATAN / OUTPUT / INDIKATOR OUTPUT	TARGET / INDIKATOR	VOLUME / SATUAN	ALOKASI DANA
1821.950	OUTPUT KEGIATAN Layanan Dukungan Manajemen Eselon I INDIKATOR OUTPUT KEGIATAN		108 Bulan Layanan	40.085.694
1821.951	OUTPUT KEGIATAN Layanan Internal (Overhead) INDIKATOR OUTPUT KEGIATAN 39 Jumlah dan jenis sarana, infrastruktur, teknologi informasi yang sesuai kebutuhan dan memadai	100 Unit	12 Layanan	709.608
1821.994	OUTPUT KEGIATAN Layanan Perkantoran INDIKATOR OUTPUT KEGIATAN		12 Bulan Layanan	32.322.709
1822	KEGIATAN PENINGKATAN KUALITAS PENYELENGGARAAN LABORATORIUM UJI STANDAR DAN UJI TERAP TEKNIK DAN METODA KARANTINA PERTANIAN SASARAN KEGIATAN Pengembangan teknik dan metoda pengujian laboratorium pengembangan teknik dan metoda uji terap Terwujudnya good governance & clean government Tersedianya sarana dan prasarana perkarantina yang memadai INDIKATOR KINERJA KEGIATAN 19 Jumlah teknik dan metode pengujian laboratorium yang dikembangkan 20 Jumlah validasi metode pengujian 21 Jumlah koleksi HPHK dan OPTK 22 Jumlah akreditasi ruang lingkup pengujian HPHK dan OPTK			36.027.707

KETENTUAN

DIPA Induk ini dituangkan lebih lanjut ke dalam DIPA Petikan dan DIPA Petikan dimaksud berlaku sebagai dokumen pelaksanaan kegiatan Satker.



**DAFTAR ISI PELAKSANAAN ANGGARAN (DIPA) INDUK
TAHUN ANGGARAN 2018
NOMOR : DIPA-018.12-0/2018**



I. INFORMASI KINERJA DAN ANGGARAN PROGRAM

C. RINCIAN KINERJA PROGRAM DAN KEGIATAN :

(dalam ribuan rupiah)

KODE	PROGRAM / SASARAN PROGRAM / INDIKATOR KINERJA PROGRAM / OUTPUT PROGRAM / INDIKATOR OUTPUT PROGRAM KEGIATAN / SASARAN KEGIATAN / INDIKATOR KINERJA KEGIATAN / OUTPUT / INDIKATOR OUTPUT	TARGET / INDIKATOR	VOLUME / SATUAN	ALOKASI DANA	
1822.101	23 Jumlah sampel uji rujukan	1166Laporan	19 Uji Terap	3.697.163	
	24 Jumlah ruang lingkup yang tersertifikasi	1Laporan			
	37 Dukungan Internal Adminisrasi	12Bulan			
	16 Jumlah teknik dan metode uji terap yang dikembangkan	3Dokumen			
	17 Jumlah uji terap yang dapat dipublikasikan melalui jurnal nasional / internasional	1Dokumen			
	18 Jumlah juklak / juknis yang didesiminasi	6Dokumen			
	37 Dukungan Internal Administrasi	12Bulan			
	38 Dukungan Aparatur pegawai dan layanan perkantoran	12Bulan			
	39 Jumlah dan jenis sarana, infrastruktur, teknologi informasi yang sesuai kebutuhan dan memadai	100Unit			
	OUTPUT KEGIATAN				
	Metoda Uji Terap Karantina Pertanian dan Keamanan Hayati [PN]				
	INDIKATOR OUTPUT KEGIATAN				
	16 Jumlah teknik dan metode uji terap yang dikembangkan	3 Dokumen			
	17 Jumlah uji terap yang dapat dipublikasikan melalui jurnal nasional / internasional	1 Dokumen			
	18 Jumlah juklak/juknis yang di desiminasi	6 Dokumen			
	19 Jumlah teknik dan metoda pengujian laboratorium yang dikembangkan	8 Dokumen			
	20 Jumlah validasi metode pengujian	8 Laporan			
	21 Jumlah koleksi HPHK dan OPTK	10 Dokumen			
	22 Jumlah akreditasi ruang lingkup pengujian HPHK dan OPTK	6 Laporan			
	23 Jumlah Sampel Uji Rujukan	1166 Laporan			
24 Jumlah ruang lingkup yang tersertifikasi	1 Laporan				
37 Dukungan Internal Administrasi	12 Bulan				
38 Dukungan aparatur pegawai dan layanan perkantoran	12 Bulan Layanan				
39 Jumlah dan jenis sarana, infrastruktur, teknologi informasi yang sesuai kebutuhan dan memadai	100 Unit				

KETENTUAN

DIPA Induk ini dituangkan lebih lanjut ke dalam DIPA Petikan dan DIPA Petikan dimaksud berlaku sebagai dokumen pelaksanaan kegiatan Satker.



**DAFTAR ISIAN PELAKSANAAN ANGGARAN (DIPA) INDUK
TAHUN ANGGARAN 2018
NOMOR : DIPA-018.12-0/2018**



DS:8068-3296-6140-6101

I. INFORMASI KINERJA DAN ANGGARAN PROGRAM

C. RINCIAN KINERJA PROGRAM DAN KEGIATAN :

(dalam ribuan rupiah)

KODE	PROGRAM / SASARAN PROGRAM / INDIKATOR KINERJA PROGRAM / OUTPUT PROGRAM / INDIKATOR OUTPUT PROGRAM KEGIATAN / SASARAN KEGIATAN / INDIKATOR KINERJA KEGIATAN / OUTPUT / INDIKATOR OUTPUT	TARGET / INDIKATOR	VOLUME / SATUAN	ALOKASI DANA
1822.102	OUTPUT KEGIATAN Metoda Uji Laboratorium Karantina Pertanian dan Pengawasan Keamanan Hayati [PN] INDIKATOR OUTPUT KEGIATAN		7 Uji Lab	5.269.411
1822.951	OUTPUT KEGIATAN Layanan Internal (Overhead) [PN] INDIKATOR OUTPUT KEGIATAN 39 Jumlah dan jenis sarana, infrastruktur, teknologi informasi yang sesuai kebutuhan dan memadai	100 Unit	2.496 Unit	1.414.863
1822.994	OUTPUT KEGIATAN Layanan Perkantoran INDIKATOR OUTPUT KEGIATAN 38 Dukungan aparatur pegawai dan layanan perkantoran	12 Bulan	48 Bulan Layanan	25.646.270

KETENTUAN


DIPA Induk ini dituangkan lebih lanjut ke dalam DIPA Petikan dan DIPA Petikan dimaksud berlaku sebagai dokumen pelaksanaan kegiatan Satker.

Jakarta, 05 Desember 2017
KEPALA BADAN KARANTINA PERTANIAN

Ir. BANUN HARPINI, M.Sc
NIP 196010191985032001



DAFTAR ISIAN PELAKSANAAN ANGGARAN (DIPA) INDUK
TAHUN ANGGARAN 2018
NOMOR : DIPA-018.12-0/2018



II. RINCIAN ALOKASI ANGGARAN PER SATKER

A. IDENTITAS UNIT :

1. KEMENTERIAN NEGARA / LEMBAGA : 018 KEMENTERIAN PERTANIAN
2. UNIT ORGANISASI : 018.12 BADAN KARANTINA PERTANIAN
3. PAGU : Rp.773.184.990.000
(TUJUH RATUS TUJUH PULUH TIGA MILIAR SERATUS DELAPAN PULUH EMPAT JUTA SEMBILAN RATUS SEMBILAN PULUH RIBU RUPIAH)

B. RINCIAN ALOKASI ANGGARAN PER SATKER

(dalam ribuan rupiah)

NO	KODE	PROGRAM / PROPINSI / SATKER / SUMBER DANA	KP KD DK TP UB	JENIS BELANJA				PAGU/TARGET PENDAPATAN	TERCATAT
				PEGAWAI	BARANG	MODAL	BANTUAN SOSIAL		
1	2	3	4	5	6	7	8	9=5+6+7+8	10
	018.12.15	Program Peningkatan Kualitas Pengkarantinaan Pertanian dan Pengawasan Keamanan Hayati		253.966.209	380.770.935	138.447.846	0	773.184.990	0
	01	DKI JAKARTA		41.974.481	117.847.842	4.259.986	0	164.082.309	0
	412110	SEKRETARIAT BADAN KARANTINA PERTANIAN	KP	15.398.724	79.697.459	909.608	0	96.005.791	0
	A00	RM		15.398.724	79.697.459	909.608	0	96.005.791	0
		Target Pendapatan						50.000	
	412126	BALAI BESAR KARANTINA PERTANIAN TANJUNG PRIOK	KD	21.090.452	27.529.081	3.038.255	0	51.657.788	0
	A00	RM		21.090.452	9.317.336	0	0	30.407.788	0
	D00	PNBP		0	18.211.745	3.038.255	0	21.250.000	0
		Target Pendapatan						42.500.000	
	649259	BALAI BESAR UJI STANDAR KARANTINA PERTANIAN	KD	5.485.305	10.621.302	312.123	0	16.418.730	0
	A00	RM		5.485.305	10.331.302	285.453	0	16.102.060	0
	D00	PNBP		0	290.000	26.670	0	316.670	0
		Target Pendapatan						633.340	
	02	JAWA BARAT		6.144.291	18.070.781	3.317.630	0	27.532.702	0
	499434	STASIUN KARANTINA PERTANIAN KELAS I BANDUNG	KD	2.854.104	2.854.731	2.214.890	0	7.923.725	0
	A00	RM		2.854.104	2.312.621	2.007.000	0	7.173.725	0
	D00	PNBP		0	542.110	207.890	0	750.000	0
		Target Pendapatan						1.500.000	
	499436	BALAI UJI TERAP TEKNIK DAN METODE KARANTINA PERTANIAN	KD	3.290.187	15.216.050	1.102.740	0	19.608.977	0

KETENTUAN

DIPA Induk ini dituangkan lebih lanjut ke dalam DIPA Petikan dan DIPA Petikan dimaksud berlaku sebagai dokumen pelaksanaan kegiatan Satker.



DAFTAR ISI AN PELAKSANAAN ANGGARAN (DIPA) INDUK
TAHUN ANGGARAN 2018
NOMOR : DIPA-018.12-0/2018



II. RINCIAN ALOKASI ANGGARAN PER SATKER

A. IDENTITAS UNIT :

1. KEMENTERIAN NEGARA / LEMBAGA : 018 KEMENTERIAN PERTANIAN
2. UNIT ORGANISASI : 018.12 BADAN KARANTINA PERTANIAN
3. PAGU : Rp.773.184.990.000
(TUJUH RATUS TUJUH PULUH TIGA MILIAR SERATUS DELAPAN PULUH EMPAT JUTA SEMBILAN RATUS SEMBILAN PULUH RIBU RUPIAH)

B. RINCIAN ALOKASI ANGGARAN PER SATKER

(dalam ribuan rupiah)


NO	KODE	PROGRAM / PROPINSI / SATKER / SUMBER DANA	KP KD DK TP UB	JENIS BELANJA				PAGU/TARGET PENDAPATAN	TERCATAT
				PEGAWAI	BARANG	MODAL	BANTUAN SOSIAL		
1	2	3	4	5	6	7	8	9=5+6+7+8	10
	A00	RM		3.290.187	14.716.050	1.102.740	0	19.108.977	0
	D00	PNBP		0	500.000	0	0	500.000	0
		Target Pendapatan						1.000.000	
	03	JAWA TENGAH		8.549.431	10.830.160	46.428.531	0	65.808.122	0
	237352	BALAI KARANTINA PERTANIAN KELAS I SEMARANG	KD	6.214.668	8.154.810	45.000.000	0	59.369.478	0
	A00	RM		6.214.668	4.154.810	45.000.000	0	55.369.478	0
	D00	PNBP		0	4.000.000	0	0	4.000.000	0
		Target Pendapatan						8.000.000	
	237369	STASIUN KARANTINA PERTANIAN KELAS I CILACAP	KD	2.334.763	2.675.350	1.428.531	0	6.438.644	0
	A00	RM		2.334.763	2.445.350	1.393.531	0	6.173.644	0
	D00	PNBP		0	230.000	35.000	0	265.000	0
		Target Pendapatan						543.000	
	04	DI YOGYAKARTA		5.325.894	4.511.408	266.000	0	10.103.302	0
	567322	BALAI KARANTINA PERTANIAN KELAS II YOGYAKARTA	KD	5.325.894	4.511.408	266.000	0	10.103.302	0
	A00	RM		5.325.894	3.792.658	266.000	0	9.384.552	0
	D00	PNBP		0	718.750	0	0	718.750	0
		Target Pendapatan						1.437.500	
	05	JAWA TIMUR		22.009.784	26.528.919	3.635.600	0	52.174.303	0
	237483	BALAI BESAR KARANTINA PERTANIAN SURABAYA	KD	20.251.133	23.840.263	3.088.800	0	47.180.196	0

KETENTUAN

DIPA Induk ini dituangkan lebih lanjut ke dalam DIPA Petikan dan DIPA Petikan dimaksud berlaku sebagai dokumen pelaksanaan kegiatan Satker.



DAFTAR ISI AN PELAKSANAAN ANGGARAN (DIPA) INDUK
TAHUN ANGGARAN 2018
NOMOR : DIPA-018.12-0/2018



II. RINCIAN ALOKASI ANGGARAN PER SATKER

A. IDENTITAS UNIT :

1. KEMENTERIAN NEGARA / LEMBAGA : 018 KEMENTERIAN PERTANIAN
2. UNIT ORGANISASI : 018.12 BADAN KARANTINA PERTANIAN
3. PAGU : Rp.773.184.990.000
(TUJUH RATUS TUJUH PULUH TIGA MILIAR SERATUS DELAPAN PULUH EMPAT JUTA SEMBILAN RATUS SEMBILAN PULUH RIBU RUPIAH)

B. RINCIAN ALOKASI ANGGARAN PER SATKER

(dalam ribuan rupiah)

NO	KODE	PROGRAM / PROPINSI / SATKER / SUMBER DANA	KP KD DK TP UB	JENIS BELANJA				PAGU/TARGET PENDAPATAN	TERCATAT
				PEGAWAI	BARANG	MODAL	BANTUAN SOSIAL		
1	2	3	4	5	6	7	8	9=5+6+7+8	10
	A00	RM		20.251.133	9.579.063	300.000	0	30.130.196	0
	D00	PNBP		0	14.261.200	2.788.800	0	17.050.000	0
		Target Pendapatan						34.100.000	
	567371	STASIUN KARANTINA PERTANIAN KELAS II BANGKALAN	KD	1.758.651	2.688.656	546.800	0	4.994.107	0
	A00	RM		1.758.651	2.413.656	546.800	0	4.719.107	0
	D00	PNBP		0	275.000	0	0	275.000	0
		Target Pendapatan						550.000	
	06	ACEH		3.861.977	4.669.181	1.076.687	0	9.607.845	0
	412141	STASIUN KARANTINA PERTANIAN KELAS I BANDA ACEH	KD	3.861.977	4.669.181	1.076.687	0	9.607.845	0
	A00	RM		3.861.977	4.649.181	1.076.687	0	9.587.845	0
	D00	PNBP		0	20.000	0	0	20.000	0
		Target Pendapatan						40.000	
	07	SUMATERA UTARA		17.825.317	20.181.495	3.503.064	0	41.509.876	0
	237622	BALAI BESAR KARANTINA PERTANIAN BELAWAN	KD	11.161.976	11.245.411	477.500	0	22.884.887	0
	A00	RM		11.161.976	7.533.491	205.000	0	18.900.467	0
	D00	PNBP		0	3.711.920	272.500	0	3.984.420	0
		Target Pendapatan						7.968.840	
	526462	BALAI KARANTINA PERTANIAN KELAS II MEDAN	KD	4.421.552	4.686.685	2.325.000	0	11.433.237	0
	A00	RM		4.421.552	3.936.685	2.300.000	0	10.658.237	0

KETENTUAN

DIPA Induk ini dituangkan lebih lanjut ke dalam DIPA Petikan dan DIPA Petikan dimaksud berlaku sebagai dokumen pelaksanaan kegiatan Satker.



DAFTAR ISIAN PELAKSANAAN ANGGARAN (DIPA) INDUK
TAHUN ANGGARAN 2018
NOMOR : DIPA-018.12-0/2018



DS:8068-3296-6140-6101

II. RINCIAN ALOKASI ANGGARAN PER SATKER

A. IDENTITAS UNIT :

1. KEMENTERIAN NEGARA / LEMBAGA : 018 KEMENTERIAN PERTANIAN

2. UNIT ORGANISASI : 018.12 BADAN KARANTINA PERTANIAN

3. PAGU : Rp.773.184.990.000

(TUJUH RATUS TUJUH PULUH TIGA MILIAR SERATUS DELAPAN PULUH EMPAT JUTA SEMBILAN RATUS SEMBILAN PULUH RIBU RUPIAH)

B. RINCIAN ALOKASI ANGGARAN PER SATKER

(dalam ribuan rupiah)

NO	KODE	PROGRAM / PROPINSI / SATKER / SUMBER DANA	KP KD DK TP UB	JENIS BELANJA				PAGU/TARGET PENDAPATAN	TERCATAT
				PEGAWAI	BARANG	MODAL	BANTUAN SOSIAL		
1	2	3	4	5	6	7	8	9=5+6+7+8	10
	D00	PNBP Target Pendapatan		0	750.000	25.000	0	775.000	0
	649402	STASIUN KARANTINA PERTANIAN KELAS I TANJUNG BALAI ASAHAN	KD	2.241.789	4.249.399	700.564	0	7.191.752	0
	A00	RM		2.241.789	3.529.399	700.564	0	6.471.752	0
	D00	PNBP Target Pendapatan		0	720.000	0	0	720.000	0
	08	SUMATERA BARAT		3.599.790	2.728.240	1.400.000	0	7.728.030	0
	237678	BALAI KARANTINA PERTANIAN KELAS I PADANG	KD	3.599.790	2.728.240	1.400.000	0	7.728.030	0
	A00	RM		3.599.790	2.567.740	1.210.500	0	7.378.030	0
	D00	PNBP Target Pendapatan		0	160.500	189.500	0	350.000	0
	09	RIAU		6.422.757	4.359.105	1.397.055	0	12.178.917	0
	237732	BALAI KARANTINA PERTANIAN KELAS I PEKANBARU	KD	6.422.757	4.359.105	1.397.055	0	12.178.917	0
	A00	RM		6.422.757	3.480.160	526.000	0	10.428.917	0
	D00	PNBP Target Pendapatan		0	878.945	871.055	0	1.750.000	0
	10	JAMBI		3.990.388	3.194.517	1.388.700	0	8.573.605	0
	237767	BALAI KARANTINA PERTANIAN KELAS I JAMBI	KD	3.990.388	3.194.517	1.388.700	0	8.573.605	0
	A00	RM		3.990.388	3.161.017	1.153.238	0	8.304.643	0

KETENTUAN

DIPA Induk ini dituangkan lebih lanjut ke dalam DIPA Petikan dan DIPA Petikan dimaksud berlaku sebagai dokumen pelaksanaan kegiatan Satker.



**DAFTAR ISI AN PELAKSANAAN ANGGARAN (DIPA) INDUK
TAHUN ANGGARAN 2018
NOMOR : DIPA-018.12-0/2018**



II. RINCIAN ALOKASI ANGGARAN PER SATKER

A. IDENTITAS UNIT :

1. KEMENTERIAN NEGARA / LEMBAGA : 018 KEMENTERIAN PERTANIAN
2. UNIT ORGANISASI : 018.12 BADAN KARANTINA PERTANIAN
3. PAGU : Rp.773.184.990.000
(TUJUH RATUS TUJUH PULUH TIGA MILIAR SERATUS DELAPAN PULUH EMPAT JUTA SEMBILAN RATUS SEMBILAN PULUH RIBU RUPIAH)

B. RINCIAN ALOKASI ANGGARAN PER SATKER

(dalam ribuan rupiah)

NO	KODE	PROGRAM / PROPINSI / SATKER / SUMBER DANA	KP KD DK TP UB	JENIS BELANJA				PAGU/TARGET PENDAPATAN	TERCATAT
				PEGAWAI	BARANG	MODAL	BANTUAN SOSIAL		
1	2	3	4	5	6	7	8	9=5+6+7+8	10
	D00	PNBP Target Pendapatan		0	33.500	235.462	0	268.962	0
	11	SUMATERA SELATAN		6.218.960	4.079.199	792.205	0	538.274	0
	237788	BALAI KARANTINA PERTANIAN KELAS I PALEMBANG	KD	6.218.960	4.079.199	792.205	0	11.090.364	0
	A00	RM		6.218.960	3.010.999	681.905	0	9.911.864	0
	D00	PNBP Target Pendapatan		0	1.068.200	110.300	0	1.178.500	0
	12	LAMPUNG		6.979.620	9.190.367	1.204.575	0	2.357.000	0
	237860	BALAI KARANTINA PERTANIAN KELAS I BANDAR LAMPUNG	KD	6.979.620	9.190.367	1.204.575	0	17.374.562	0
	A00	RM		6.979.620	7.608.292	91.650	0	14.679.562	0
	D00	PNBP Target Pendapatan		0	1.582.075	1.112.925	0	2.695.000	0
	13	KALIMANTAN BARAT		5.577.796	6.265.344	4.773.315	0	5.390.000	0
	237881	BALAI KARANTINA PERTANIAN KELAS I PONTIANAK	KD	3.801.325	4.182.365	956.000	0	16.616.455	0
	A00	RM		3.801.325	3.382.365	956.000	0	8.939.690	0
	D00	PNBP Target Pendapatan		0	800.000	0	0	8.139.690	0
	649416	STASIUN KARANTINA PERTANIAN KELAS I ENTIKONG	KD	1.776.471	2.082.979	3.817.315	0	800.000	0
	A00	RM		1.776.471	2.057.979	3.817.315	0	1.600.000	0
								7.676.765	0
								7.651.765	0

KETENTUAN

DIPA Induk ini dituangkan lebih lanjut ke dalam DIPA Petikan dan DIPA Petikan dimaksud berlaku sebagai dokumen pelaksanaan kegiatan Satker.



DAFTAR ISI AN PELAKSANAAN ANGGARAN (DIPA) INDIK
TAHUN ANGGARAN 2018
NOMOR : DIPA-018.12-0/2018



II. RINCIAN ALOKASI ANGGARAN PER SATKER

A. IDENTITAS UNIT :

1. KEMENTERIAN NEGARA / LEMBAGA : 018 KEMENTERIAN PERTANIAN
2. UNIT ORGANISASI : 018.12 BADAN KARANTINA PERTANIAN
3. PAGU : Rp.773.184.990.000
(TUJUH RATUS TUJUH PULUH TIGA MILIAR SERATUS DELAPAN PULUH EMPAT JUTA SEMBILAN RATUS SEMBILAN PULUH RIBU RUPIAH)

B. RINCIAN ALOKASI ANGGARAN PER SATKER

(dalam ribuan rupiah)

NO	KODE	PROGRAM / PROPINSI / SATKER / SUMBER DANA	KP KD DK TP UB	JENIS BELANJA				PAGU/TARGET PENDAPATAN	TERCATAT
				PEGAWAI	BARANG	MODAL	BANTUAN SOSIAL		
1	2	3	4	5	6	7	8	9=5+6+7+8	10
	D00	PNBP Target Pendapatan		0	25.000	0	0	25.000	0
	14	KALIMANTAN TENGAH		3.946.643	5.388.885	4.094.000	0	13.429.528	0
	649420	BALAI KARANTINA PERTANIAN KELAS II PALANGKARAYA	KD	3.946.643	5.388.885	4.094.000	0	13.429.528	0
	A00	RM		3.946.643	5.206.845	4.001.040	0	13.154.528	0
	D00	PNBP Target Pendapatan		0	182.040	92.960	0	275.000	0
	15	KALIMANTAN SELATAN		4.768.107	4.919.109	1.483.200	0	11.170.416	0
	237910	BALAI KARANTINA PERTANIAN KELAS I BANJARMASIN	KD	4.768.107	4.919.109	1.483.200	0	11.170.416	0
	A00	RM		4.768.107	4.753.109	1.199.200	0	10.720.416	0
	D00	PNBP Target Pendapatan		0	166.000	284.000	0	450.000	0
	16	KALIMANTAN TIMUR		5.857.003	6.918.674	3.301.100	0	16.076.777	0
	237952	STASIUN KARANTINA PERTANIAN KELAS I SAMARINDA	KD	2.283.810	3.056.210	356.500	0	5.696.520	0
	A00	RM		2.283.810	2.945.123	175.000	0	5.403.933	0
	D00	PNBP Target Pendapatan		0	111.087	181.500	0	292.587	0
	237966	BALAI KARANTINA PERTANIAN KELAS I BALIKPAPAN	KD	3.573.193	3.862.464	2.944.600	0	10.380.257	0
	A00	RM		3.573.193	3.387.464	2.944.600	0	9.905.257	0

KETENTUAN

DIPA Induk ini dituangkan lebih lanjut ke dalam DIPA Petikan dan DIPA Petikan dimaksud berlaku sebagai dokumen pelaksanaan kegiatan Satker.



DAFTAR ISIAN PELAKSANAAN ANGGARAN (DIPA) INDUK
TAHUN ANGGARAN 2018
NOMOR : DIPA-018.12-0/2018



II. RINCIAN ALOKASI ANGGARAN PER SATKER

A. IDENTITAS UNIT :

1. KEMENTERIAN NEGARA / LEMBAGA : 018 KEMENTERIAN PERTANIAN
2. UNIT ORGANISASI : 018.12 BADAN KARANTINA PERTANIAN
3. PAGU : Rp.773.184.990.000
(TUJUH RATUS TUJUH PULUH TIGA MILIAR SERATUS DELAPAN PULUH EMPAT JUTA SEMBILAN RATUS SEMBILAN PULUH RIBU RUPIAH)

B. RINCIAN ALOKASI ANGGARAN PER SATKER

(dalam ribuan rupiah)

NO	KODE	PROGRAM / PROPINSI / SATKER / SUMBER DANA	KP KD DK TP UB	JENIS BELANJA				PAGU/TARGET PENDAPATAN	TERCATAT
				PEGAWAI	BARANG	MODAL	BANTUAN SOSIAL		
1	2	3	4	5	6	7	8	9=5+6+7+8	10
	D00	PNBP Target Pendapatan		0	475.000	0	0	475.000 950.000	0
	17	SULAWESI UTARA		2.720.429	5.325.136	2.104.652	0	10.150.217	0
	499440	BALAI KARANTINA PERTANIAN KELAS I MANADO	KD	2.720.429	5.325.136	2.104.652	0	10.150.217	0
	A00	RM		2.720.429	5.057.100	2.004.652	0	9.782.181	0
	D00	PNBP Target Pendapatan		0	268.036	100.000	0	368.036 736.072	0
	18	SULAWESI TENGAH		2.122.775	3.323.102	3.320.837	0	8.766.714	0
	499459	BALAI KARANTINA PERTANIAN KELAS II PALU	KD	2.122.775	3.323.102	3.320.837	0	8.766.714	0
	A00	RM		2.122.775	2.944.675	3.314.337	0	8.381.787	0
	D00	PNBP Target Pendapatan		0	378.427	6.500	0	384.927 769.854	0
	19	SULAWESI SELATAN		12.470.586	11.558.572	2.792.406	0	26.821.564	0
	238052	BALAI BESAR KARANTINA PERTANIAN MAKASSAR	KD	10.213.203	7.768.345	1.718.406	0	19.699.954	0
	A00	RM		10.213.203	7.443.445	643.306	0	18.299.954	0
	D00	PNBP Target Pendapatan		0	324.900	1.075.100	0	1.400.000 2.800.000	0
	526601	STASIUN KARANTINA PERTANIAN KELAS I PARE-PARE	KD	2.257.383	3.790.227	1.074.000	0	7.121.610	0
	A00	RM		2.257.383	3.595.261	1.074.000	0	6.926.644	0

KETENTUAN

DIPA Induk ini dituangkan lebih lanjut ke dalam DIPA Petikan dan DIPA Petikan dimaksud berlaku sebagai dokumen pelaksanaan kegiatan Satker.



**DAFTAR ISIAN PELAKSANAAN ANGGARAN (DIPA) INDUK
TAHUN ANGGARAN 2018
NOMOR : DIPA-018.12-0/2018**



II. RINCIAN ALOKASI ANGGARAN PER SATKER

A. IDENTITAS UNIT :

1. KEMENTERIAN NEGARA / LEMBAGA : 018 KEMENTERIAN PERTANIAN
2. UNIT ORGANISASI : 018.12 BADAN KARANTINA PERTANIAN
3. PAGU : Rp.773.184.990.000
(TUJUH RATUS TUJUH PULUH TIGA MILIAR SERATUS DELAPAN PULUH EMPAT JUTA SEMBILAN RATUS SEMBILAN PULUH RIBU RUPIAH)

B. RINCIAN ALOKASI ANGGARAN PER SATKER

(dalam ribuan rupiah)


NO	KODE	PROGRAM / PROPINSI / SATKER / SUMBER DANA	KP KD DK TP UB	JENIS BELANJA				PAGU/TARGET PENDAPATAN	TERCATAT
				PEGAWAI	BARANG	MODAL	BANTUAN SOSIAL		
1	2	3	4	5	6	7	8	9=5+6+7+8	10
	D00	PNBP Target Pendapatan		0	194.966	0	0	194.966	0
	20	SULAWESI TENGGARA		3.268.592	4.568.497	6.665.860	0	14.502.949	0
	526615	BALAI KARANTINA PERTANIAN KELAS II KENDARI	KD	3.268.592	4.568.497	6.665.860	0	14.502.949	0
	A00	RM		3.268.592	4.497.997	6.665.860	0	14.432.449	0
	D00	PNBP Target Pendapatan		0	70.500	0	0	70.500	0
	21	MALUKU		2.114.876	3.705.640	2.773.300	0	8.593.816	0
	412157	STASIUN KARANTINA PERTANIAN KELAS I AMBON	KD	2.114.876	3.705.640	2.773.300	0	8.593.816	0
	A00	RM		2.114.876	3.653.605	2.773.300	0	8.541.781	0
	D00	PNBP Target Pendapatan		0	52.035	0	0	52.035	0
	22	BALI		8.320.281	4.650.846	1.216.926	0	14.188.053	0
	499465	BALAI KARANTINA PERTANIAN KELAS I DENPASAR	KD	8.320.281	4.650.846	1.216.926	0	14.188.053	0
	A00	RM		8.320.281	4.292.724	1.050.048	0	13.663.053	0
	D00	PNBP Target Pendapatan		0	358.122	166.878	0	525.000	0
	23	NUSA TENGGARA BARAT		9.005.270	7.664.094	2.827.083	0	19.496.447	0
	499471	BALAI KARANTINA PERTANIAN KELAS I MATARAM	KD	5.665.797	5.173.897	414.200	0	11.253.894	0

KETENTUAN

DIPA Induk ini dituangkan lebih lanjut ke dalam DIPA Petikan dan DIPA Petikan dimaksud berlaku sebagai dokumen pelaksanaan kegiatan Satker.



DAFTAR ISI AN PELAKSANAAN ANGGARAN (DIPA) INDUK
TAHUN ANGGARAN 2018
NOMOR : DIPA-018.12-0/2018



II. RINCIAN ALOKASI ANGGARAN PER SATKER

A. IDENTITAS UNIT :

1. KEMENTERIAN NEGARA / LEMBAGA : 018 KEMENTERIAN PERTANIAN
2. UNIT ORGANISASI : 018.12 BADAN KARANTINA PERTANIAN
3. PAGU : Rp.773.184.990.000
(TUJUH RATUS TUJUH PULUH TIGA MILIAR SERATUS DELAPAN PULUH EMPAT JUTA SEMBILAN RATUS SEMBILAN PULUH RIBU RUPIAH)

B. RINCIAN ALOKASI ANGGARAN PER SATKER

(dalam ribuan rupiah)

NO	KODE	PROGRAM / PROPINSI / SATKER / SUMBER DANA	KP KD DK TP UB	JENIS BELANJA				PAGU/TARGET PENDAPATAN	TERCATAT
				PEGAWAI	BARANG	MODAL	BANTUAN SOSIAL		
1	2	3	4	5	6	7	8	9=5+6+7+8	10
	A00	RM		5.665.797	5.001.397	414.200	0	11.081.394	0
	D00	PNBP		0	172.500	0	0	172.500	0
		Target Pendapatan						345.000	
	567741	STASIUN KARANTINA PERTANIAN KELAS I SUMBAWA BESAR	KD	3.339.473	2.490.197	2.412.883	0	8.242.553	0
	A00	RM		3.339.473	2.268.653	2.346.927	0	7.955.053	0
	D00	PNBP		0	221.544	65.956	0	287.500	0
		Target Pendapatan						575.000	
	24	NUSA TENGGARA TIMUR		8.650.585	7.510.740	7.967.595	0	24.128.920	0
	238205	BALAI KARANTINA PERTANIAN KELAS I KUPANG	KD	6.341.746	4.292.687	4.689.468	0	15.323.901	0
	A00	RM		6.341.746	4.260.717	4.399.925	0	15.002.388	0
	D00	PNBP		0	31.970	289.543	0	321.513	0
		Target Pendapatan						873.026	
	649270	STASIUN KARANTINA PERTANIAN KELAS II ENDE	KD	2.308.839	3.218.053	3.278.127	0	8.805.019	0
	A00	RM		2.308.839	3.191.553	3.235.377	0	8.735.769	0
	D00	PNBP		0	26.500	42.750	0	69.250	0
		Target Pendapatan						138.500	
	25	PAPUA		7.125.273	16.297.765	9.231.217	0	32.654.255	0
	412163	BALAI KARANTINA PERTANIAN KELAS I JAYAPURA	KD	2.160.753	6.193.508	5.076.378	0	13.430.639	0
	A00	RM		2.160.753	6.129.633	4.988.378	0	13.278.764	0

KETENTUAN

DIPA Induk ini dituangkan lebih lanjut ke dalam DIPA Petikan dan DIPA Petikan dimaksud berlaku sebagai dokumen pelaksanaan kegiatan Satker.



DAFTAR ISI AN PELAKSANAAN ANGGARAN (DIPA) INDIK
TAHUN ANGGARAN 2018
NOMOR : DIPA-018.12-0/2018



II. RINCIAN ALOKASI ANGGARAN PER SATKER

A. IDENTITAS UNIT :

1. KEMENTERIAN NEGARA / LEMBAGA : 018 KEMENTERIAN PERTANIAN
2. UNIT ORGANISASI : 018.12 BADAN KARANTINA PERTANIAN
3. PAGU : Rp.773.184.990.000
(TUJUH RATUS TUJUH PULUH TIGA MILIAR SERATUS DELAPAN PULUH EMPAT JUTA SEMBILAN RATUS SEMBILAN PULUH RIBU RUPIAH)

B. RINCIAN ALOKASI ANGGARAN PER SATKER

(dalam ribuan rupiah)


NO	KODE	PROGRAM / PROPINSI / SATKER / SUMBER DANA	KP KD DK TP UB	JENIS BELANJA				PAGU/TARGET PENDAPATAN	TERCATAT
				PEGAWAI	BARANG	MODAL	BANTUAN SOSIAL		
1	2	3	4	5	6	7	8	9=5+6+7+8	10
	D00	PNBP Target Pendapatan		0	63.875	88.000	0	151.875	0
	567790	STASIUN KARANTINA PERTANIAN KELAS I MERAUKE	KD	1.230.962	3.259.568	1.013.500	0	5.504.030	0
	A00	RM		1.230.962	3.201.068	1.013.500	0	5.445.530	0
	D00	PNBP Target Pendapatan		0	58.500	0	0	58.500	0
	567805	STASIUN KARANTINA PERTANIAN KELAS I BIAK	KD	2.153.064	3.744.761	1.490.130	0	7.387.955	0
	A00	RM		2.153.064	3.645.821	1.490.130	0	7.289.015	0
	D00	PNBP Target Pendapatan		0	98.940	0	0	98.940	0
	649458	STASIUN KARANTINA PERTANIAN KELAS I TIMIKA	KD	1.580.494	3.099.928	1.651.209	0	6.331.631	0
	A00	RM		1.580.494	3.099.928	1.606.440	0	6.286.862	0
	D00	PNBP Target Pendapatan		0	0	44.769	0	44.769	0
	26	BENGGULU		2.748.863	3.816.742	477.750	0	7.043.355	0
	537700	STASIUN KARANTINA PERTANIAN KELAS I BENGKULU	KD	2.748.863	3.816.742	477.750	0	7.043.355	0
	A00	RM		2.748.863	3.736.742	457.750	0	6.943.355	0
	D00	PNBP Target Pendapatan		0	80.000	20.000	0	100.000	0
								200.000	

KETENTUAN

DIPA Induk ini dituangkan lebih lanjut ke dalam DIPA Petikan dan DIPA Petikan dimaksud berlaku sebagai dokumen pelaksanaan kegiatan Satker.



DAFTAR ISI AN PELAKSANAAN ANGGARAN (DIPA) INDIK
TAHUN ANGGARAN 2018
NOMOR : DIPA-018.12-0/2018



II. RINCIAN ALOKASI ANGGARAN PER SATKER

A. IDENTITAS UNIT :

1. KEMENTERIAN NEGARA / LEMBAGA : 018 KEMENTERIAN PERTANIAN
2. UNIT ORGANISASI : 018.12 BADAN KARANTINA PERTANIAN
3. PAGU : Rp.773.184.990.000
(TUJUH RATUS TUJUH PULUH TIGA MILIAR SERATUS DELAPAN PULUH EMPAT JUTA SEMBILAN RATUS SEMBILAN PULUH RIBU RUPIAH)

B. RINCIAN ALOKASI ANGGARAN PER SATKER

(dalam ribuan rupiah)

NO	KODE	PROGRAM / PROPINSI / SATKER / SUMBER DANA	KP KD DK TP UB	JENIS BELANJA				PAGU/TARGET PENDAPATAN	TERCATAT
				PEGAWAI	BARANG	MODAL	BANTUAN SOSIAL		
1	2	3	4	5	6	7	8	9=5+6+7+8	10
	28	MALUKU UTARA		2.627.699	4.557.416	545.000	0	7.730.115	0
	649441	BALAI KARANTINA PERTANIAN KELAS II TERNATE	KD	2.627.699	4.557.416	545.000	0	7.730.115	0
	A00	RM		2.627.699	4.482.588	545.000	0	7.655.287	0
	D00	PNBP		0	74.828	0	0	74.828	0
		Target Pendapatan						149.656	
	29	BANTEN		16.291.381	19.887.677	3.331.982	0	39.511.040	0
	499480	BALAI KARANTINA PERTANIAN KELAS II CILEGON	KD	4.793.234	5.979.079	484.300	0	11.256.613	0
	A00	RM		4.793.234	3.938.252	462.300	0	9.193.786	0
	D00	PNBP		0	2.040.827	22.000	0	2.062.827	0
		Target Pendapatan						4.125.654	
	528860	BALAI BESAR KARANTINA PERTANIAN SOEKARNO HATTA	KD	11.498.147	13.908.598	2.847.682	0	28.254.427	0
	A00	RM		11.498.147	12.165.198	2.591.082	0	26.254.427	0
	D00	PNBP		0	1.743.400	256.600	0	2.000.000	0
		Target Pendapatan						4.000.000	
	30	KEPULAUAN BANGKA BELITUNG		3.053.038	3.041.594	1.047.171	0	7.141.803	0
	237800	BALAI KARANTINA PERTANIAN KELAS II PANGKAL PINANG	KD	3.053.038	3.041.594	1.047.171	0	7.141.803	0
	A00	RM		3.053.038	2.971.559	907.206	0	6.931.803	0
	D00	PNBP		0	70.035	139.965	0	210.000	0
		Target Pendapatan						420.000	

KETENTUAN

DIPA Induk ini dituangkan lebih lanjut ke dalam DIPA Petikan dan DIPA Petikan dimaksud berlaku sebagai dokumen pelaksanaan kegiatan Satker.



DAFTAR ISIAN PELAKSANAAN ANGGARAN (DIPA) INDUK
TAHUN ANGGARAN 2018
NOMOR : DIPA-018.12-0/2018



II. RINCIAN ALOKASI ANGGARAN PER SATKER

A. IDENTITAS UNIT :

1. KEMENTERIAN NEGARA / LEMBAGA : 018 KEMENTERIAN PERTANIAN
2. UNIT ORGANISASI : 018.12 BADAN KARANTINA PERTANIAN
3. PAGU : Rp.773.184.990.000
(TUJUH RATUS TUJUH PULUH TIGA MILIAR SERATUS DELAPAN PULUH EMPAT JUTA SEMBILAN RATUS SEMBILAN PULUH RIBU RUPIAH)

B. RINCIAN ALOKASI ANGGARAN PER SATKER

(dalam ribuan rupiah)

NO	KODE	PROGRAM / PROPINSI / SATKER / SUMBER DANA	KP KD DK TP UB	JENIS BELANJA				PAGU/TARGET PENDAPATAN	TERCATAT
				PEGAWAI	BARANG	MODAL	BANTUAN SOSIAL		
1	2	3	4	5	6	7	8	9=5+6+7+8	10
	31	GORONTALO		2.716.950	5.346.866	2.588.543	0	10.652.359	0
	649437	BALAI KARANTINA PERTANIAN KELAS II GORONTALO	KD	2.716.950	5.346.866	2.588.543	0	10.652.359	0
	A00	RM		2.716.950	5.346.866	2.563.543	0	10.627.359	0
	D00	PNBP		0	0	25.000	0	25.000	0
		Target Pendapatan						50.000	
	32	KEPULAUAN RIAU		9.000.796	11.761.678	1.601.461	0	22.363.935	0
	237725	BALAI KARANTINA PERTANIAN KELAS II TANJUNG PINANG	KD	3.585.958	4.789.369	853.750	0	9.229.077	0
	A00	RM		3.585.958	4.015.313	827.806	0	8.429.077	0
	D00	PNBP		0	774.056	25.944	0	800.000	0
		Target Pendapatan						1.600.000	
	393012	BALAI KARANTINA PERTANIAN KELAS I BATAM	KD	3.125.682	3.306.258	551.412	0	6.983.352	0
	A00	RM		3.125.682	2.646.258	511.412	0	6.283.352	0
	D00	PNBP		0	660.000	40.000	0	700.000	0
		Target Pendapatan						1.400.000	
	649291	STASIUN KARANTINA PERTANIAN KELAS II TANJUNG BALAI KARIMUN	KD	2.289.156	3.666.051	196.299	0	6.151.506	0
	A00	RM		2.289.156	3.567.051	160.299	0	6.016.506	0
	D00	PNBP		0	99.000	36.000	0	135.000	0
		Target Pendapatan						270.000	
	33	PAPUA BARAT		4.014.882	8.126.117	3.524.497	0	15.665.496	0

KETENTUAN

DIPA Induk ini dituangkan lebih lanjut ke dalam DIPA Petikan dan DIPA Petikan dimaksud berlaku sebagai dokumen pelaksanaan kegiatan Satker.



DAFTAR ISIAN PELAKSANAAN ANGGARAN (DIPA) INDUK
TAHUN ANGGARAN 2018
NOMOR : DIPA-018.12-0/2018



II. RINCIAN ALOKASI ANGGARAN PER SATKER

A. IDENTITAS UNIT :

1. KEMENTERIAN NEGARA / LEMBAGA : 018 KEMENTERIAN PERTANIAN
2. UNIT ORGANISASI : 018.12 BADAN KARANTINA PERTANIAN
3. PAGU : Rp.773.184.990.000
(TUJUH RATUS TUJUH PULUH TIGA MILIAR SERATUS DELAPAN PULUH EMPAT JUTA SEMBILAN RATUS SEMBILAN PULUH RIBU RUPIAH)

B. RINCIAN ALOKASI ANGGARAN PER SATKER

(dalam ribuan rupiah)

NO	KODE	PROGRAM / PROPINSI / SATKER / SUMBER DANA	KP KD DK TP UB	JENIS BELANJA				PAGU/TARGET PENDAPATAN	TERCATAT
				PEGAWAI	BARANG	MODAL	BANTUAN SOSIAL		
1	2	3	4	5	6	7	8	9=5+6+7+8	10
	412172	STASIUN KARANTINA PERTANIAN KELAS I SORONG	KD	2.425.798	4.662.987	3.176.497	0	10.265.282	0
	A00	RM		2.425.798	4.602.987	3.146.497	0	10.175.282	0
	D00	PNBP		0	60.000	30.000	0	90.000	0
		Target Pendapatan						180.000	
	499496	STASIUN KARANTINA PERTANIAN KELAS II MANOKWARI	KD	1.589.084	3.463.130	348.000	0	5.400.214	0
	A00	RM		1.589.084	3.420.491	348.000	0	5.357.575	0
	D00	PNBP		0	42.639	0	0	42.639	0
		Target Pendapatan						85.278	
	34	SULAWESI BARAT		1.865.561	3.729.544	1.881.630	0	7.476.735	0
	499500	STASIUN KARANTINA PERTANIAN KELAS II MAMUJU	KD	1.865.561	3.729.544	1.881.630	0	7.476.735	0
	A00	RM		1.865.561	3.557.044	1.881.630	0	7.304.235	0
	D00	PNBP		0	172.500	0	0	172.500	0
		Target Pendapatan						345.000	
	35	KALIMANTAN UTARA		2.796.133	6.215.683	2.228.288	0	11.240.104	0
	237970	BALAI KARANTINA PERTANIAN KELAS II TARAKAN	KD	2.796.133	6.215.683	2.228.288	0	11.240.104	0
	A00	RM		2.796.133	6.065.683	2.228.288	0	11.090.104	0
	D00	PNBP		0	150.000	0	0	150.000	0
		Target Pendapatan						300.000	

KETENTUAN

DIPA Induk ini dituangkan lebih lanjut ke dalam DIPA Petikan dan DIPA Petikan dimaksud berlaku sebagai dokumen pelaksanaan kegiatan Satker.



**DAFTAR ISI AN PELAKSANAAN ANGGARAN (DIPA) INDUK
TAHUN ANGGARAN 2018
NOMOR : DIPA-018.12-0/2018**



II. RINCIAN ALOKASI ANGGARAN PER SATKER

A. IDENTITAS UNIT :

1. KEMENTERIAN NEGARA / LEMBAGA : 018 KEMENTERIAN PERTANIAN
2. UNIT ORGANISASI : 018.12 BADAN KARANTINA PERTANIAN
3. PAGU : Rp.773.184.990.000
(TUJUH RATUS TUJUH PULUH TIGA MILIAR SERATUS DELAPAN PULUH EMPAT JUTA SEMBILAN RATUS SEMBILAN PULUH RIBU RUPIAH)

B. RINCIAN ALOKASI ANGGARAN PER SATKER

(dalam ribuan rupiah)

NO	KODE	PROGRAM / PROPINSI / SATKER / SUMBER DANA	KP KD DK TP UB	JENIS BELANJA				PAGU/TARGET PENDAPATAN	TERCATAT
				PEGAWAI	BARANG	MODAL	BANTUAN SOSIAL		
1	2	3	4	5	6	7	8	9=5+6+7+8	10
		TOTAL		253.966.209	380.770.935	138.447.846	0	773.184.990	0
		RM		253.966.209	322.769.763	126.501.024	0	703.236.996	0
		PNBP		0	58.001.172	11.946.822	0	69.947.994	0
		PENDAPATAN						140.206.774	

KETENTUAN


DIPA Induk ini dituangkan lebih lanjut ke dalam DIPA Petikan dan DIPA Petikan dimaksud berlaku sebagai dokumen pelaksanaan kegiatan Satker.

Jakarta, 05 Desember 2017
KEPALA BADAN KARANTINA PERTANIAN

Ir. BANUN HARPINI, M.Sc
NIP 196010191985032001



**DAFTAR ISI AN PELAKSANAAN ANGGARAN (DIPA) INDUK
TAHUN ANGGARAN 2018
NOMOR : DIPA-018.12-0/2018**



III. RENCANA PENARIKAN DANA DAN PERKIRAAN PENERIMAAN

A. IDENTITAS UNIT :

1. KEMENTERIAN NEGARA / LEMBAGA : 018 KEMENTERIAN PERTANIAN
2. UNIT ORGANISASI : 018.12 BADAN KARANTINA PERTANIAN
3. PAGU : Rp.773.184.990.000

(TUJUH RATUS TUJUH PULUH TIGA MILIAR SERATUS DELAPAN PULUH EMPAT JUTA SEMBILAN RATUS SEMBILAN PULUH RIBU RUPIAH)

B. RENCANA PER PROGRAM

(dalam ribuan rupiah)

NO	KODE	URAIAN PROGRAM	PAGU	JANUARI	PEBRUARI	MARET	APRIL	MEI	JUNI	JULI	AGUSTUS	SEPTEMBER	OKTOBER	NOPEMBER	DESEMBER
1	018.12.15	Program Peningkatan Kualitas Pengkantinanaan Pertanian dan Pengawasan Keamanan Hayati RENCANA PENARIKAN DANA	773.184.990	18.902.360	27.119.810	35.672.642	47.335.567	47.798.998	62.386.284	78.223.827	77.080.457	90.241.268	72.779.292	89.663.503	125.980.982
		PERKIRAAN / TARGET PENDAPATAN	8.895.000	741.250	741.250	741.250	741.250	741.250	741.250	741.250	741.250	741.250	741.250	741.250	741.250
2	018.12	PERKIRAAN / TARGET PENDAPATAN	130.411.474	10.753.959	11.435.959	10.753.959	11.435.959	10.753.959	10.753.959	10.753.959	10.753.959	10.753.959	10.753.959	10.753.959	10.753.925
		TOTAL RENCANA PENARIKAN DANA	773.184.990	18.902.360	27.119.810	35.672.642	47.335.567	47.798.998	62.386.284	78.223.827	77.080.457	90.241.268	72.779.292	89.663.503	125.980.982
		TOTAL PERKIRAAN / TARGET PENDAPATAN	139.306.474	11.495.209	12.177.209	11.495.209	12.177.209	11.495.209	11.495.209	11.495.209	11.495.209	11.495.209	11.495.209	11.495.209	11.495.175

Jakarta, 05 Desember 2017
KEPALA BADAN KARANTINA PERTANIAN

Ir. BANUN HARPINI, M.Sc
NIP 196010191985032001



**SURAT PENGESAHAN DAFTAR ISIAN PELAKSANAAN ANGGARAN (SP-DIPA) INDUK
TAHUN ANGGARAN 2018
NOMOR : SP DIPA-018.08-0/2018**



DS:6056-1585-2157-7047

A. DASAR HUKUM :

1. UU No. 17 Tahun 2003 tentang Keuangan Negara.
2. UU No. 1 Tahun 2004 tentang Perbendaharaan Negara.
3. UU No. 15 Tahun 2017 tentang APBN TA 2018.

B. DENGAN INI DISAHKAN ALOKASI ANGGARAN UNTUK :

- | | | |
|--------------------------------|---|--|
| 1. KEMENTERIAN NEGARA/ LEMBAGA | : | 018 KEMENTERIAN PERTANIAN |
| 2. UNIT ORGANISASI | : | 018.08 DITJEN PRASARANA DAN SARANA PERTANIAN |
| 3. PAGU | : | Rp.6.030.828.749.000 |
- (ENAM TRILIUN TIGA PULUH MILIAR DELAPAN RATUS DUA PULUH DELAPAN JUTA TUJUH RATUS EMPAT PULUH SEMBILAN RIBU RUPIAH)

C. PERNYATAAN SYARAT DAN KETENTUAN(DISCLAIMER) :


1. DIPA Induk yang telah disahkan ini lebih lanjut dituangkan kedalam DIPA Petikan untuk masing-masing Satker.
2. Pengesahan DIPA Induk sekaligus merupakan pengesahan DIPA Petikan.
3. DIPA Induk tidak berfungsi sebagai dasar pelaksanaan kegiatan atau dasar pencairan dana/pengesahan bagi Bendahara Umum Negara/Kuasa Bendahara Umum Negara.
4. Informasi mengenai Kuasa Pengguna Anggaran, Bendahara Pengeluaran dan Pejabat Penanda tangan SPM untuk masing-masing Satker terdapat pada DIPA Petikan.
5. Rencana Penarikan Dana dan Perkiraan Penerimaan yang tercantum dalam Halaman III DIPA Induk merupakan akumulasi rencana Penarikan Dana dan Perkiraan Penerimaan dari seluruh satker.
6. Tanggung jawab terhadap kebenaran alokasi yang tertuang dalam DIPA Induk sepenuhnya berada pada Pengguna Anggaran/Kuasa Pengguna Anggaran.
7. DIPA Induk ini berlaku sejak tanggal 1 Januari 2018 sampai dengan 31 Desember 2018.

Jakarta, 05 Desember 2017
A.N MENTERI KEUANGAN
DIREKTUR JENDERAL ANGGARAN

ASKOLANI
NIP.196606111992021001



**DAFTAR ISIAN PELAKSANAAN ANGGARAN (DIPA) INDUK
TAHUN ANGGARAN 2018
NOMOR : DIPA-018.08-0/2018**



DS:6056-1585-2157-7047

I. INFORMASI KINERJA DAN ANGGARAN PROGRAM

Halaman : 1 dari 1

A. IDENTITAS UNIT :

1. KEMENTERIAN NEGARA / LEMBAGA	:	018 KEMENTERIAN PERTANIAN
2. UNIT ORGANISASI	:	018.08 DITJEN PRASARANA DAN SARANA PERTANIAN
3. PAGU	:	Rp.6.030.828.749.000 (ENAM TRILIUN TIGA PULUH MILIAR DELAPAN RATUS DUA PULUH DELAPAN JUTA TUJUH RATUS EMPAT PULUH SEMBILAN RIBU RUPIAH)

B. KETERKAITAN DENGAN PROGRAM, SASARAN, STRATEGIS K/L, FUNGSI DAN PRIORITAS PEMBANGUNAN DALAM RKP :

(dalam ribuan rupiah)

1. PROGRAM	:	11	Program Penyediaan dan Pengembangan Prasarana dan Sarana Pertanian	6.030.828.749
2. SASARAN STRATEGIS	:	01	Meningkatnya produksi padi, jagung, kedelai, daging dan gula	
3. FUNGSI	:	04	EKONOMI	6.030.828.749
SUB FUNGSI	:	0403	PERTANIAN, KEHUTANAN, PERIKANAN DAN KELAUTAN	6.030.828.749

Jakarta, 05 Desember 2017
DIRJEN PRASARANA DAN SARANA PERTANIAN

Ir. Pending Dadih Permana M.Ec. Dev
NIP 196005081986031026



**DAFTAR ISI PELAKSANAAN ANGGARAN (DIPA) INDUK
TAHUN ANGGARAN 2018
NOMOR : DIPA-018.08-0/2018**



DS:6056-1585-2157-7047

I. INFORMASI KINERJA DAN ANGGARAN PROGRAM

Halaman : 1 dari 7

C. RINCIAN KINERJA PROGRAM DAN KEGIATAN :

(dalam ribuan rupiah)

KODE	PROGRAM / SASARAN PROGRAM / INDIKATOR KINERJA PROGRAM / OUTPUT PROGRAM / INDIKATOR OUTPUT PROGRAM KEGIATAN / SASARAN KEGIATAN / INDIKATOR KINERJA KEGIATAN / OUTPUT / INDIKATOR OUTPUT	TARGET / INDIKATOR	VOLUME / SATUAN	ALOKASI DANA
018.08.11	PROGRAM PENYEDIAAN DAN PENGEMBANGAN PRASARANA DAN SARANA PERTANIAN SASARAN PROGRAM Penambahan Luas Pertanaman INDIKATOR KINERJA PROGRAM 02 Jumlah Penambahan Luas Baku Lahan Padi 03 Jumlah Penambahan Luas Tanam Padi OUTPUT PROGRAM 01 Perluasan Pertanaman dan Luas Baku Lahan INDIKATOR OUTPUT PROGRAM 01 Perluasan baku lahan 02 Perluasan Areal Tanam			6.030.828.749
		12000Ha 67400Ha		
				6.030.828.749
1794	KEGIATAN PENGELOLAAN AIR IRIGASI UNTUK PERTANIAN SASARAN KEGIATAN Meningkatnya Infrastruktur Air Irigasi Mendukung Produksi Pertanian INDIKATOR KINERJA KEGIATAN 01 Jumlah luas areal sawah yang jaringan irigasinya direhabilitasi atau ditingkatkan fungsinya 02 Jumlah bangunan dan peralatan perlengkapannya pemanfaatan sumber air yang dibangun 03 Jumlah Luas areal lahan rawa yang jaringan irigasinya dibangun/direhabilitasi 04 Jumlah bangunan konservasi air yang dibangun dalam rangkaantisipasi perubahan iklim 05 Jumlah Pembangunan Embung Pertanian OUTPUT KEGIATAN 1794.001 Jaringan Irigasi Tersier [PN] INDIKATOR OUTPUT KEGIATAN 01 Jumlah Luas areal Sawah yang jaringan irigasi tertiernya direhabilitasi			393.889.225
		134700Ha 1071Unit 0Ha 500Unit 400Unit		
			134.700 Ha	160.000.000
		100000 Ha		

KETENTUAN

DIPA Induk ini dituangkan lebih lanjut ke dalam DIPA Petikan dan DIPA Petikan dimaksud berlaku sebagai dokumen pelaksanaan kegiatan Satker.



**DAFTAR ISI PELAKSANAAN ANGGARAN (DIPA) INDUK
TAHUN ANGGARAN 2018
NOMOR : DIPA-018.08-0/2018**



DS:6056-1585-2157-7047

I. INFORMASI KINERJA DAN ANGGARAN PROGRAM

C. RINCIAN KINERJA PROGRAM DAN KEGIATAN :

(dalam ribuan rupiah)


KODE	PROGRAM / SASARAN PROGRAM / INDIKATOR KINERJA PROGRAM / OUTPUT PROGRAM / INDIKATOR OUTPUT PROGRAM KEGIATAN / SASARAN KEGIATAN / INDIKATOR KINERJA KEGIATAN / OUTPUT / INDIKATOR OUTPUT	TARGET / INDIKATOR	VOLUME / SATUAN	ALOKASI DANA
1794.002	OUTPUT KEGIATAN Pengembangan Sumber Air INDIKATOR OUTPUT KEGIATAN 01 Jumlah Bangunan sumber air yang dibangun	1500 Unit	1.071 Unit	120.010.000
1794.003	OUTPUT KEGIATAN Bangunan Konservasi Air dan Antisipasi Anomali Iklim INDIKATOR OUTPUT KEGIATAN 01 Jumlah Bangunan konservasi Air yang dibangun dalam rangka antisipasi perubahan iklim	500 Unit	500 Unit	62.629.594
1794.006	OUTPUT KEGIATAN Fasilitasi Teknis dan Dukungan Kegiatan Lingkup Irigasi Pertanian INDIKATOR OUTPUT KEGIATAN 01 Jumlah Supervisi dan Pembinaan Kegiatan Lingkup Kegiatan Irigasi Pertanian	12 Bulan Layanan	396 Bulan Layanan	3.249.631
1794.007	OUTPUT KEGIATAN Pembangunan Embung Pertanian [PN] INDIKATOR OUTPUT KEGIATAN 01 Jumlah bangunan embung yang dibangun dalam rangka antisipasi perubahan iklim	400 Unit	400 Unit	48.000.000
1795	KEGIATAN PERLUASAN DAN PERLINDUNGAN LAHAN PERTANIAN SASARAN KEGIATAN Meningkatnya luasan areal pertanian, pengoptimalan lahan, dan mengendalikan laju alih fungsi lahan pertanian ke non pertanian serta mendorong peningkatan status kepemilikan lahan petani dan mengevaluasi pemanfaatan sertifikat tanah petani INDIKATOR KINERJA KEGIATAN 01 Jumlah Cetak sawah 02 Jumlah Pengembangan Pemanfaatan Lahan Sub Optimal	12000Ha 51250Ha		594.572.366

KETENTUAN

DIPA Induk ini dituangkan lebih lanjut ke dalam DIPA Petikan dan DIPA Petikan dimaksud berlaku sebagai dokumen pelaksanaan kegiatan Satker.



**DAFTAR ISI PELAKSANAAN ANGGARAN (DIPA) INDUK
TAHUN ANGGARAN 2018
NOMOR : DIPA-018.08-0/2018**



DS:6056-1585-2157-7047

I. INFORMASI KINERJA DAN ANGGARAN PROGRAM

C. RINCIAN KINERJA PROGRAM DAN KEGIATAN :

(dalam ribuan rupiah)


KODE	PROGRAM / SASARAN PROGRAM / INDIKATOR KINERJA PROGRAM / OUTPUT PROGRAM / INDIKATOR OUTPUT PROGRAM KEGIATAN / SASARAN KEGIATAN / INDIKATOR KINERJA KEGIATAN / OUTPUT / INDIKATOR OUTPUT	TARGET / INDIKATOR	VOLUME / SATUAN	ALOKASI DANA
1795.001	03 Jumlah Optimasi Lahan Sawah Organik 04 Jumlah Dokumen Survei Investigasi dan Desain OUTPUT KEGIATAN Cetak Sawah [PN] INDIKATOR OUTPUT KEGIATAN	40000Ha 19Dokumen	12.000 Ha	226.552.000
1795.004	01 Jumlah dokumen Lingkungan Hidup Perluasan Sawah 02 Jumlah areal Konstruksi Perluasan Sawah 03 Jumlah bantuan saprodi perluasan sawah 04 Jumlah dokumen pengawasan perluasan sawah 05 Jumlah layanan operasional mendukung pelaksanaan kegiatan Perluasan Sawah OUTPUT KEGIATAN Optimasi Lahan INDIKATOR OUTPUT KEGIATAN	68 dokumen 12000 Ha 12000 Ha -- --	91.250 Ha	306.023.500
1795.006	01 Jumlah areal Optimasi Lahan Rawa Terpadu 02 Jumlah areal Optimasi Lahan Sawah Organik 03 Jumlah layanan operasional mendukung pelaksanaan kegiatan Optimasi lahan rawa terpadu dan sawah organik OUTPUT KEGIATAN Survei Investigasi dan Desain INDIKATOR OUTPUT KEGIATAN	51250 Ha 40000 Ha 12 Bulan layanan	19 Dokumen	47.325.000
1795.007	01 Jumlah Dokumen Survei Investigasi dan Desain OUTPUT KEGIATAN Fasilitasi Teknis dan Dukungan Kegiatan Lingkup Perluasan dan Perlindungan Lahan Pertanian INDIKATOR OUTPUT KEGIATAN	19 dokumen	583 Bulan Layanan	14.671.866
	01 Jumlah Supervisi dan Pembinaan Kegiatan Lingkup Perluasan dan Perlindungan Lahan Pertanian	--		

KETENTUAN

DIPA Induk ini dituangkan lebih lanjut ke dalam DIPA Petikan dan DIPA Petikan dimaksud berlaku sebagai dokumen pelaksanaan kegiatan Satker.



**DAFTAR ISI PELAKSANAAN ANGGARAN (DIPA) INDUK
TAHUN ANGGARAN 2018
NOMOR : DIPA-018.08-0/2018**



I. INFORMASI KINERJA DAN ANGGARAN PROGRAM

C. RINCIAN KINERJA PROGRAM DAN KEGIATAN :

(dalam ribuan rupiah)

KODE	PROGRAM / SASARAN PROGRAM / INDIKATOR KINERJA PROGRAM / OUTPUT PROGRAM / INDIKATOR OUTPUT PROGRAM KEGIATAN / SASARAN KEGIATAN / INDIKATOR KINERJA KEGIATAN / OUTPUT / INDIKATOR OUTPUT	TARGET / INDIKATOR	VOLUME / SATUAN	ALOKASI DANA
1796	KEGIATAN PENGELOLAAN SISTEM PENYEDIAAN DAN PENGAWASAN ALAT MESIN PERTANIAN SASARAN KEGIATAN Meningkatnya pemanfaatan alat dan mesin pertanian INDIKATOR KINERJA KEGIATAN 01 Jumlah Bantuan Alat dan Mesin Pertanian Pra Panen OUTPUT KEGIATAN	112525Unit		3.676.938.437
1796.001	Alat dan Mesin Pertanian Pra Panen [PN] INDIKATOR OUTPUT KEGIATAN 01 Jumlah bantuan alat dan mesin pertanian OUTPUT KEGIATAN	104800 Unit	112.525 Unit	3.649.539.747
1796.002	Fasilitasi Teknis dan Dukungan Pengelolaan Sistem Penyediaan dan Pengawasan Alat Mesin Pertanian INDIKATOR OUTPUT KEGIATAN 01 Jumlah Layanan Supervisi dan Pembinaan Kegiatan Alsintan	12 Bulan layanan	744 Bulan Layanan	27.398.690
1797	KEGIATAN DUKUNGAN MANAJEMEN DAN DUKUNGAN TEKNIS LAINNYA DITJEN PRASARANA DAN SARANA PERTANIAN SASARAN KEGIATAN Meningkatnya fasilitasi pelayanan teknis dan administrasi untuk mendukung pelaksanaan kerja Direktorat Jenderal INDIKATOR KINERJA KEGIATAN 01 Jumlah Layanan Dukungan Manajemen Eselon I 02 Jumlah Layanan Internal (Overhead) 03 Jumlah Layanan Perkantoran 04 Jumlah Layanan Kerjasama Internasional	12Layanan 12Layanan 12Layanan 12Layanan		855.636.771

KETENTUAN

DIPA Induk ini dituangkan lebih lanjut ke dalam DIPA Petikan dan DIPA Petikan dimaksud berlaku sebagai dokumen pelaksanaan kegiatan Satker.



**DAFTAR ISI PELAKSANAAN ANGGARAN (DIPA) INDUK
TAHUN ANGGARAN 2018
NOMOR : DIPA-018.08-0/2018**



I. INFORMASI KINERJA DAN ANGGARAN PROGRAM

C. RINCIAN KINERJA PROGRAM DAN KEGIATAN :

(dalam ribuan rupiah)

KODE	PROGRAM / SASARAN PROGRAM / INDIKATOR KINERJA PROGRAM / OUTPUT PROGRAM / INDIKATOR OUTPUT PROGRAM KEGIATAN / SASARAN KEGIATAN / INDIKATOR KINERJA KEGIATAN / OUTPUT / INDIKATOR OUTPUT	TARGET / INDIKATOR	VOLUME / SATUAN	ALOKASI DANA
1797.950	OUTPUT KEGIATAN Layanan Dukungan Manajemen Eselon I INDIKATOR OUTPUT KEGIATAN 01 Jumlah Layanan Dukungan Manajemen Eselon 1 dan Dukungan Teknis lainnya	- Layanan	1.748 Bulan Layanan	562.090.584
1797.951	OUTPUT KEGIATAN Layanan Internal (Overhead) INDIKATOR OUTPUT KEGIATAN 01 Jumlah Dokumen Layanan Internal	--	12 Bulan Layanan	245.058.486
1797.994	OUTPUT KEGIATAN Layanan Perkantoran INDIKATOR OUTPUT KEGIATAN 01 Jumlah Dokumen Layanan Perkantoran	--	12 Bulan Layanan	48.487.701
3993	KEGIATAN FASILITASI PUPUK DAN PESTISIDA SASARAN KEGIATAN Tersalurnya pupuk bersubsidi dan dioptimalkannya rumah kompos di daerah sentra produksi tanaman pangan, hortikultura, perkebunan dan sentra peternakan INDIKATOR KINERJA KEGIATAN 01 Jumlah Pupuk Bersubsidi 02 Jumlah Layanan Fasilitasi Penyaluran Pupuk Bersubsidi menggunakan Kartu Tani	9550000Ton 520Layanan		84.657.850
3993.002	OUTPUT KEGIATAN Fasilitasi Penyaluran Pupuk Bersubsidi menggunakan Kartu Tani [PN] INDIKATOR OUTPUT KEGIATAN 00 Jumlah Data Pengawasan Pupuk Bersubsidi	500 dokumen	520 Layanan	83.796.000

KETENTUAN

DIPA Induk ini dituangkan lebih lanjut ke dalam DIPA Petikan dan DIPA Petikan dimaksud berlaku sebagai dokumen pelaksanaan kegiatan Satker.



**DAFTAR ISI PELAKSANAAN ANGGARAN (DIPA) INDUK
TAHUN ANGGARAN 2018
NOMOR : DIPA-018.08-0/2018**



DS:6056-1585-2157-7047

I. INFORMASI KINERJA DAN ANGGARAN PROGRAM

C. RINCIAN KINERJA PROGRAM DAN KEGIATAN :

(dalam ribuan rupiah)


KODE	PROGRAM / SASARAN PROGRAM / INDIKATOR KINERJA PROGRAM / OUTPUT PROGRAM / INDIKATOR OUTPUT PROGRAM KEGIATAN / SASARAN KEGIATAN / INDIKATOR KINERJA KEGIATAN / OUTPUT / INDIKATOR OUTPUT	TARGET / INDIKATOR	VOLUME / SATUAN	ALOKASI DANA
3993.004	OUTPUT KEGIATAN Fasilitas Teknis dan Dukungan Kegiatan Lingkup Pupuk dan Pestisida INDIKATOR OUTPUT KEGIATAN 01 Jumlah Penguatan PPNS Pupuk dan Pestisida	--	350 Bulan Layanan	861.850
3994	KEGIATAN FASILITASI PEMBIAYAAN PERTANIAN SASARAN KEGIATAN Meningkatnya fasilitas pembiayaan, pemberdayaan kelembagaan, dan permodalan pertanian, serta peningkatan perlindungan terhadap resiko gagal panen melalui asuransi pertanian INDIKATOR KINERJA KEGIATAN 01 Jumlah Asuransi Pertanian 02 Jumlah Asuransi Ternak Sapi			425.134.100
3994.001	OUTPUT KEGIATAN Asuransi Pertanian [PN]		1.000.000 Ha	145.862.000
	INDIKATOR OUTPUT KEGIATAN 00 Jumlah Areal Sawah yang terasuransi	1000000 Ha		
3994.002	OUTPUT KEGIATAN Asuransi Usaha Ternak Sapi (AUTS) [PN]		120.000 Ekor	21.146.500
	INDIKATOR OUTPUT KEGIATAN 00 Jumlah sapi yang terasuransi	120000 Ekor		
3994.003	OUTPUT KEGIATAN Fasilitas Teknis dan Dukungan Kegiatan Lingkup Pembiayaan Pertanian INDIKATOR OUTPUT KEGIATAN 00 Jumlah Layanan Pembiayaan Pertanian		541 Bulan Layanan	258.125.600
		12 Bulan Layanan		

KETENTUAN

DIPA Induk ini dituangkan lebih lanjut ke dalam DIPA Petikan dan DIPA Petikan dimaksud berlaku sebagai dokumen pelaksanaan kegiatan Satker.



**DAFTAR ISIAN PELAKSANAAN ANGGARAN (DIPA) INDUK
TAHUN ANGGARAN 2018
NOMOR : DIPA-018.08-0/2018**



DS:6056-1585-2157-7047

I. INFORMASI KINERJA DAN ANGGARAN PROGRAM

C. RINCIAN KINERJA PROGRAM DAN KEGIATAN :

(dalam ribuan rupiah)

KODE	PROGRAM / SASARAN PROGRAM / INDIKATOR KINERJA PROGRAM / OUTPUT PROGRAM / INDIKATOR OUTPUT PROGRAM KEGIATAN / SASARAN KEGIATAN / INDIKATOR KINERJA KEGIATAN / OUTPUT / INDIKATOR OUTPUT	TARGET / INDIKATOR	VOLUME / SATUAN	ALOKASI DANA

KETENTUAN


DIPA Induk ini dituangkan lebih lanjut ke dalam DIPA Petikan dan DIPA Petikan dimaksud berlaku sebagai dokumen pelaksanaan kegiatan Satker.

Jakarta, 05 Desember 2017
DIRJEN PRASARANA DAN SARANA PERTANIAN

Ir. Pending Dadih Permana M.Ec. Dev
NIP 196005081986031026



DAFTAR ISIAN PELAKSANAAN ANGGARAN (DIPA) INDUK
TAHUN ANGGARAN 2018
NOMOR : DIPA-018.08-0/2018



II. RINCIAN ALOKASI ANGGARAN PER SATKER

A. IDENTITAS UNIT :

1. KEMENTERIAN NEGARA / LEMBAGA : 018 KEMENTERIAN PERTANIAN
2. UNIT ORGANISASI : 018.08 DITJEN PRASARANA DAN SARANA PERTANIAN
3. PAGU : Rp.6.030.828.749.000
(ENAM TRILIUN TIGA PULUH MILIAR DELAPAN RATUS DUA PULUH DELAPAN JUTA TUJUH RATUS EMPAT PULUH SEMBILAN RIBU RUPIAH)

B. RINCIAN ALOKASI ANGGARAN PER SATKER

(dalam ribuan rupiah)

NO	KODE	PROGRAM / PROPINSI / SATKER / SUMBER DANA	KP KD DK TP UB	JENIS BELANJA				PAGU/TARGET PENDAPATAN	TERCATAT
				PEGAWAI	BARANG	MODAL	BANTUAN SOSIAL		
1	2	3	4	5	6	7	8	9=5+6+7+8	10
	018.08.11	Program Penyediaan dan Pengembangan Prasarana dan Sarana Pertanian		32.094.501	5.992.390.490	6.343.758	0	6.030.828.749	250.000.000
	01	DKI JAKARTA		32.094.501	3.873.543.363	6.343.758	0	3.911.981.622	250.000.000
	633656	DIREKTORAT JENDERAL PRASARANA DAN SARANA PERTANIAN	KP	32.094.501	3.873.543.363	6.343.758	0	3.911.981.622	250.000.000
	A00	RM		32.094.501	3.869.315.321	5.341.800	0	3.906.751.622	250.000.000
	B23	PLN		0	4.228.042	1.001.958	0	5.230.000	0
		Target Pendapatan						100.000	
	02	JAWA BARAT		0	128.733.460	0	0	128.733.460	0
	029029	DINAS TANAMAN PANGAN DAN HORTIKULTURA PROVINSI JAWA BARAT	DK	0	879.800	0	0	879.800	0
	A00	RM		0	879.800	0	0	879.800	0
	029166	DINAS PETERNAKAN PROVINSI JAWA BARAT	TP	0	3.304.100	0	0	3.304.100	0
	A00	RM		0	3.304.100	0	0	3.304.100	0
	029168	DINAS TANAMAN PANGAN DAN HORTIKULTURA PROVINSI JAWA BARAT	TP	0	124.549.560	0	0	124.549.560	0
	A00	RM		0	124.549.560	0	0	124.549.560	0
	03	JAWA TENGAH		0	159.504.700	0	0	159.504.700	0
	039014	DINAS PERTANIAN DAN PERKEBUNAN PROVINSI JAWA TENGAH	DK	0	1.211.390	0	0	1.211.390	0
	A00	RM		0	1.211.390	0	0	1.211.390	0
	039158	DINAS PERTANIAN DAN PERKEBUNAN PROVINSI JAWA TENGAH	TP	0	154.549.210	0	0	154.549.210	0
	A00	RM		0	154.549.210	0	0	154.549.210	0
	039160	DINAS PETERNAKAN DAN KESEHATAN HEWAN PROVINSI JAWA TENGAH	TP	0	3.744.100	0	0	3.744.100	0

KETENTUAN

DIPA Induk ini dituangkan lebih lanjut ke dalam DIPA Petikan dan DIPA Petikan dimaksud berlaku sebagai dokumen pelaksanaan kegiatan Satker.



DAFTAR ISIAN PELAKSANAAN ANGGARAN (DIPA) INDUK
TAHUN ANGGARAN 2018
NOMOR : DIPA-018.08-0/2018



II. RINCIAN ALOKASI ANGGARAN PER SATKER

A. IDENTITAS UNIT :

1. KEMENTERIAN NEGARA / LEMBAGA : 018 KEMENTERIAN PERTANIAN
2. UNIT ORGANISASI : 018.08 DITJEN PRASARANA DAN SARANA PERTANIAN
3. PAGU : Rp.6.030.828.749.000
(ENAM TRILIUN TIGA PULUH MILIAR DELAPAN RATUS DUA PULUH DELAPAN JUTA TUJUH RATUS EMPAT PULUH SEMBILAN RIBU RUPIAH)

B. RINCIAN ALOKASI ANGGARAN PER SATKER

(dalam ribuan rupiah)


NO	KODE	PROGRAM / PROPINSI / SATKER / SUMBER DANA	KP KD DK TP UB	JENIS BELANJA				PAGU/TARGET PENDAPATAN	TERCATAT
				PEGAWAI	BARANG	MODAL	BANTUAN SOSIAL		
1	2	3	4	5	6	7	8	9=5+6+7+8	10
	A00	RM		0	3.744.100	0	0	3.744.100	0
	04	DI YOGYAKARTA		0	19.271.375	0	0	19.271.375	0
	049028	DINAS PERTANIAN PROVINSI D.I. YOGYAKARTA	DK	0	786.355	0	0	786.355	0
	A00	RM		0	786.355	0	0	786.355	0
	049093	DINAS KEHUTANAN DAN PERKEBUNAN PROV D.I.YOGYAKARTA	TP	0	665.100	0	0	665.100	0
	A00	RM		0	665.100	0	0	665.100	0
	049094	DINAS PERTANIAN PROVINSI D.I. YOGYAKARTA	TP	0	17.819.920	0	0	17.819.920	0
	A00	RM		0	17.819.920	0	0	17.819.920	0
	05	JAWA TIMUR		0	139.504.120	0	0	139.504.120	0
	059004	DINAS PERTANIAN DAN KETAHANAN PANGAN PROVINSI JAWA TIMUR	DK	0	753.480	0	0	753.480	0
	A00	RM		0	753.480	0	0	753.480	0
	059185	DINAS PERTANIAN DAN KETAHANAN PANGAN PROVINSI JAWA TIMUR	TP	0	129.842.440	0	0	129.842.440	0
	A00	RM		0	129.842.440	0	0	129.842.440	0
	059186	DINAS PETERNAKAN PROVINSI JAWA TIMUR	TP	0	5.004.100	0	0	5.004.100	0
	A00	RM		0	5.004.100	0	0	5.004.100	0
	059187	DINAS PERKEBUNAN PROVINSI JAWA TIMUR	TP	0	3.904.100	0	0	3.904.100	0
	A00	RM		0	3.904.100	0	0	3.904.100	0
	06	ACEH		0	96.447.785	0	0	96.447.785	0
	069016	DINAS PERTANIAN DAN PERKEBUNAN ACEH	DK	0	4.074.330	0	0	4.074.330	0

KETENTUAN

DIPA Induk ini dituangkan lebih lanjut ke dalam DIPA Petikan dan DIPA Petikan dimaksud berlaku sebagai dokumen pelaksanaan kegiatan Satker.



**DAFTAR ISI AN PELAKSANAAN ANGGARAN (DIPA) INDUK
TAHUN ANGGARAN 2018
NOMOR : DIPA-018.08-0/2018**



II. RINCIAN ALOKASI ANGGARAN PER SATKER

A. IDENTITAS UNIT :

1. KEMENTERIAN NEGARA / LEMBAGA : 018 KEMENTERIAN PERTANIAN
2. UNIT ORGANISASI : 018.08 DITJEN PRASARANA DAN SARANA PERTANIAN
3. PAGU : Rp.6.030.828.749.000
(ENAM TRILIUN TIGA PULUH MILIAR DELAPAN RATUS DUA PULUH DELAPAN JUTA TUJUH RATUS EMPAT PULUH SEMBILAN RIBU RUPIAH)

B. RINCIAN ALOKASI ANGGARAN PER SATKER

(dalam ribuan rupiah)


NO	KODE	PROGRAM / PROPINSI / SATKER / SUMBER DANA	KP KD DK TP UB	JENIS BELANJA				PAGU/TARGET PENDAPATAN	TERCATAT
				PEGAWAI	BARANG	MODAL	BANTUAN SOSIAL		
1	2	3	4	5	6	7	8	9=5+6+7+8	10
	A00	RM		0	4.074.330	0	0	4.074.330	0
	069139	DINAS KESEHATAN HEWAN DAN PETERNAKAN PROVINSI ACEH	TP	0	2.484.100	0	0	2.484.100	0
	A00	RM		0	2.484.100	0	0	2.484.100	0
	069140	DINAS PERTANIAN DAN PERKEBUNAN ACEH	TP	0	89.889.355	0	0	89.889.355	0
	A00	RM		0	89.889.355	0	0	89.889.355	0
	07	SUMATERA UTARA		0	88.273.100	0	0	88.273.100	0
	079027	DINAS TANAMAN PANGAN DAN HOLTIKULTURA	DK	0	757.840	0	0	757.840	0
	A00	RM		0	757.840	0	0	757.840	0
	079131	DINAS PETERNAKAN DAN KESEHATAN HEWAN PROVINSI SUMATERA UTARA	TP	0	3.804.100	0	0	3.804.100	0
	A00	RM		0	3.804.100	0	0	3.804.100	0
	079132	DINAS TANAMAN PANGAN DAN HOLTIKULTURA	TP	0	83.233.060	0	0	83.233.060	0
	A00	RM		0	83.233.060	0	0	83.233.060	0
	079133	DINAS PERKEBUNAN PROV SUMATERA UTARA	TP	0	478.100	0	0	478.100	0
	A00	RM		0	478.100	0	0	478.100	0
	08	SUMATERA BARAT		0	54.503.470	0	0	54.503.470	0
	089011	DINAS TANAMAN PANGAN HORTIKULTURA DAN PERKEBUNAN PROVINSI SUMATERA BARAT	DK	0	718.760	0	0	718.760	0
	A00	RM		0	718.760	0	0	718.760	0
	089137	DINAS TANAMAN PANGAN HORTIKULTURA DAN PERKEBUNAN PROVINSI SUMATERA BARAT	TP	0	52.680.610	0	0	52.680.610	0
	A00	RM		0	52.680.610	0	0	52.680.610	0

KETENTUAN

DIPA Induk ini dituangkan lebih lanjut ke dalam DIPA Petikan dan DIPA Petikan dimaksud berlaku sebagai dokumen pelaksanaan kegiatan Satker.



**DAFTAR ISIAN PELAKSANAAN ANGGARAN (DIPA) INDUK
TAHUN ANGGARAN 2018
NOMOR : DIPA-018.08-0/2018**



DS:6056-1585-2157-7047

II. RINCIAN ALOKASI ANGGARAN PER SATKER

A. IDENTITAS UNIT :

1. KEMENTERIAN NEGARA / LEMBAGA : 018 KEMENTERIAN PERTANIAN
2. UNIT ORGANISASI : 018.08 DITJEN PRASARANA DAN SARANA PERTANIAN
3. PAGU : Rp.6.030.828.749.000
(ENAM TRILIUN TIGA PULUH MILIAR DELAPAN RATUS DUA PULUH DELAPAN JUTA TUJUH RATUS EMPAT PULUH SEMBILAN RIBU RUPIAH)

B. RINCIAN ALOKASI ANGGARAN PER SATKER

(dalam ribuan rupiah)


NO	KODE	PROGRAM / PROPINSI / SATKER / SUMBER DANA	KP KD DK TP UB	JENIS BELANJA				PAGU/TARGET PENDAPATAN	TERCATAT
				PEGAWAI	BARANG	MODAL	BANTUAN SOSIAL		
1	2	3	4	5	6	7	8	9=5+6+7+8	10
	089138	DINAS PETERNAKAN DAN KESEHATAN HEWAN PROVINSI SUMATERA BARAT	TP	0	1.104.100	0	0	1.104.100	0
	A00	RM		0	1.104.100	0	0	1.104.100	0
	09	RIAU		0	21.626.680	0	0	21.626.680	0
	099035	DINAS TANAMAN PANGAN, HORTIKULTURA DAN PERKEBUNAN PROVINSI RIAU	DK	0	1.478.790	0	0	1.478.790	0
	A00	RM		0	1.478.790	0	0	1.478.790	0
	099322	DINAS TANAMAN PANGAN, HORTIKULTURA DAN PERKEBUNAN PROVINSI RIAU	TP	0	20.147.890	0	0	20.147.890	0
	A00	RM		0	20.147.890	0	0	20.147.890	0
	10	JAMBI		0	52.286.565	0	0	52.286.565	0
	109007	DINAS TANAMAN PANGAN, HORTIKULTURA DAN PETERNAKAN PROVINSI JAMBI	DK	0	911.240	0	0	911.240	0
	A00	RM		0	911.240	0	0	911.240	0
	109125	DINAS TANAMAN PANGAN, HORTIKULTURA DAN PETERNAKAN PROVINSI JAMBI	TP	0	51.375.325	0	0	51.375.325	0
	A00	RM		0	51.375.325	0	0	51.375.325	0
	11	SUMATERA SELATAN		0	192.691.462	0	0	192.691.462	0
	119004	DINAS PERTANIAN TANAMAN PANGAN DAN HORTIKULTURA PROPINSI SUMATERA SELATAN	DK	0	6.673.160	0	0	6.673.160	0
	A00	RM		0	6.673.160	0	0	6.673.160	0
	119137	DINAS PERTANIAN TANAMAN PANGAN DAN HORTIKULTURA PROPINSI SUMATERA SELATAN	TP	0	182.916.102	0	0	182.916.102	0
	A00	RM		0	182.916.102	0	0	182.916.102	0
	119138	DINAS PETERNAKAN PROVINSI SUMATERA SELATAN	TP	0	1.629.100	0	0	1.629.100	0
	A00	RM		0	1.629.100	0	0	1.629.100	0

KETENTUAN

DIPA Induk ini dituangkan lebih lanjut ke dalam DIPA Petikan dan DIPA Petikan dimaksud berlaku sebagai dokumen pelaksanaan kegiatan Satker.



**DAFTAR ISIAN PELAKSANAAN ANGGARAN (DIPA) INDUK
TAHUN ANGGARAN 2018
NOMOR : DIPA-018.08-0/2018**



II. RINCIAN ALOKASI ANGGARAN PER SATKER

A. IDENTITAS UNIT :

1. KEMENTERIAN NEGARA / LEMBAGA : 018 KEMENTERIAN PERTANIAN
2. UNIT ORGANISASI : 018.08 DITJEN PRASARANA DAN SARANA PERTANIAN
3. PAGU : Rp.6.030.828.749.000
(ENAM TRILIUN TIGA PULUH MILIAR DELAPAN RATUS DUA PULUH DELAPAN JUTA TUJUH RATUS EMPAT PULUH SEMBILAN RIBU RUPIAH)

B. RINCIAN ALOKASI ANGGARAN PER SATKER

(dalam ribuan rupiah)


NO	KODE	PROGRAM / PROPINSI / SATKER / SUMBER DANA	KP KD DK TP UB	JENIS BELANJA				PAGU/TARGET PENDAPATAN	TERCATAT
				PEGAWAI	BARANG	MODAL	BANTUAN SOSIAL		
1	2	3	4	5	6	7	8	9=5+6+7+8	10
	119139	DINAS PERKEBUNAN PROVINSI SUMATERA SELATAN	TP	0	1.473.100	0	0	1.473.100	0
	A00	RM		0	1.473.100	0	0	1.473.100	0
	12	LAMPUNG		0	109.243.627	0	0	109.243.627	0
	129003	DINAS PERTANIAN TANAMAN PANGAN DAN HORTIKULTURA PROV. LAMPUNG	DK	0	2.602.320	0	0	2.602.320	0
	A00	RM		0	2.602.320	0	0	2.602.320	0
	129119	DINAS PERTANIAN TANAMAN PANGAN DAN HORTIKULTURA PROV. LAMPUNG	TP	0	104.006.207	0	0	104.006.207	0
	A00	RM		0	104.006.207	0	0	104.006.207	0
	129121	DINAS PERKEBUNAN PROVINSI LAMPUNG	TP	0	2.635.100	0	0	2.635.100	0
	A00	RM		0	2.635.100	0	0	2.635.100	0
	13	KALIMANTAN BARAT		0	81.539.070	0	0	81.539.070	0
	139032	DINAS PERTANIAN TANAMAN PANGAN DAN HORTIKULTURA PROVINSI KALIMANTAN BARAT	DK	0	8.685.340	0	0	8.685.340	0
	A00	RM		0	8.685.340	0	0	8.685.340	0
	139132	DINAS PETERNAKAN DAN KESEHATAN HEWAN PROPINSI KALIMANTAN BARAT	TP	0	764.100	0	0	764.100	0
	A00	RM		0	764.100	0	0	764.100	0
	139134	DINAS PERTANIAN TANAMAN PANGAN DAN HORTIKULTURA PROVINSI KALIMANTAN BARAT	TP	0	72.089.630	0	0	72.089.630	0
	A00	RM		0	72.089.630	0	0	72.089.630	0
	14	KALIMANTAN TENGAH		0	71.898.255	0	0	71.898.255	0
	149003	DINAS TANAMAN PANGAN, HORTIKULTURA DAN PETERNAKAN PROVINSI KALIMANTAN	DK	0	4.818.070	0	0	4.818.070	0
	A00	RM		0	4.818.070	0	0	4.818.070	0

KETENTUAN

DIPA Induk ini dituangkan lebih lanjut ke dalam DIPA Petikan dan DIPA Petikan dimaksud berlaku sebagai dokumen pelaksanaan kegiatan Satker.



**DAFTAR ISIAN PELAKSANAAN ANGGARAN (DIPA) INDUK
TAHUN ANGGARAN 2018
NOMOR : DIPA-018.08-0/2018**



DS:6056-1585-2157-7047

II. RINCIAN ALOKASI ANGGARAN PER SATKER

A. IDENTITAS UNIT :

1. KEMENTERIAN NEGARA / LEMBAGA : 018 KEMENTERIAN PERTANIAN
2. UNIT ORGANISASI : 018.08 DITJEN PRASARANA DAN SARANA PERTANIAN
3. PAGU : Rp.6.030.828.749.000
(ENAM TRILIUN TIGA PULUH MILIAR DELAPAN RATUS DUA PULUH DELAPAN JUTA TUJUH RATUS EMPAT PULUH SEMBILAN RIBU RUPIAH)

B. RINCIAN ALOKASI ANGGARAN PER SATKER

(dalam ribuan rupiah)


NO	KODE	PROGRAM / PROPINSI / SATKER / SUMBER DANA	KP KD DK TP UB	JENIS BELANJA				PAGU/TARGET PENDAPATAN	TERCATAT
				PEGAWAI	BARANG	MODAL	BANTUAN SOSIAL		
1	2	3	4	5	6	7	8	9=5+6+7+8	10
	149120	DINAS TANAMAN PANGAN, HORTIKULTURA DAN PETERNAKAN PROVINSI KALIMANTAN	TP	0	67.080.185	0	0	67.080.185	0
	A00	RM		0	67.080.185	0	0	67.080.185	0
	15	KALIMANTAN SELATAN		0	76.323.360	0	0	76.323.360	0
	159004	DINAS TANAMAN PANGAN DAN HORTIKULTURA PROVINSI KALIMANTAN SELATAN	DK	0	3.786.900	0	0	3.786.900	0
	A00	RM		0	3.786.900	0	0	3.786.900	0
	159114	DINAS TANAMAN PANGAN DAN HORTIKULTURA PROVINSI KALIMANTAN SELATAN	TP	0	71.397.360	0	0	71.397.360	0
	A00	RM		0	71.397.360	0	0	71.397.360	0
	159116	DINAS PETERNAKAN PROVINSI KALIMANTAN SELATAN	TP	0	1.139.100	0	0	1.139.100	0
	A00	RM		0	1.139.100	0	0	1.139.100	0
	16	KALIMANTAN TIMUR		0	33.163.780	0	0	33.163.780	0
	169027	DINAS PANGAN, TANAMAN PANGAN, DAN HORTIKULTURA PROVINSI KALIMANTAN TIMUR	DK	0	2.248.040	0	0	2.248.040	0
	A00	RM		0	2.248.040	0	0	2.248.040	0
	169120	DINAS PETERNAKAN PROVINSI KALIMANTAN TIMUR	TP	0	1.139.100	0	0	1.139.100	0
	A00	RM		0	1.139.100	0	0	1.139.100	0
	169121	DINAS PANGAN, TANAMAN PANGAN, DAN HORTIKULTURA PROVINSI KALIMANTAN TIMUR	TP	0	29.776.640	0	0	29.776.640	0
	A00	RM		0	29.776.640	0	0	29.776.640	0
	17	SULAWESI UTARA		0	52.632.655	0	0	52.632.655	0
	179024	DINAS PERTANIAN DAN PETERNAKAN PROVINSI SULAWESI UTARA	DK	0	2.360.840	0	0	2.360.840	0
	A00	RM		0	2.360.840	0	0	2.360.840	0

KETENTUAN

DIPA Induk ini dituangkan lebih lanjut ke dalam DIPA Petikan dan DIPA Petikan dimaksud berlaku sebagai dokumen pelaksanaan kegiatan Satker.



**DAFTAR ISIAN PELAKSANAAN ANGGARAN (DIPA) INDUK
TAHUN ANGGARAN 2018
NOMOR : DIPA-018.08-0/2018**



II. RINCIAN ALOKASI ANGGARAN PER SATKER

A. IDENTITAS UNIT :

1. KEMENTERIAN NEGARA / LEMBAGA : 018 KEMENTERIAN PERTANIAN
2. UNIT ORGANISASI : 018.08 DITJEN PRASARANA DAN SARANA PERTANIAN
3. PAGU : Rp.6.030.828.749.000
(ENAM TRILIUN TIGA PULUH MILIAR DELAPAN RATUS DUA PULUH DELAPAN JUTA TUJUH RATUS EMPAT PULUH SEMBILAN RIBU RUPIAH)

B. RINCIAN ALOKASI ANGGARAN PER SATKER

(dalam ribuan rupiah)


NO	KODE	PROGRAM / PROPINSI / SATKER / SUMBER DANA	KP KD DK TP UB	JENIS BELANJA				PAGU/TARGET PENDAPATAN	TERCATAT
				PEGAWAI	BARANG	MODAL	BANTUAN SOSIAL		
1	2	3	4	5	6	7	8	9=5+6+7+8	10
	179109	DINAS PERKEBUNAN PROPINSI SULAWESI UTARA	TP	0	904.100	0	0	904.100	0
	A00	RM		0	904.100	0	0	904.100	0
	179110	DINAS PERTANIAN DAN PETERNAKAN PROVINSI SULAWESI UTARA	TP	0	49.367.715	0	0	49.367.715	0
	A00	RM		0	49.367.715	0	0	49.367.715	0
	18	SULAWESI TENGAH		0	61.947.725	0	0	61.947.725	0
	189018	DINAS TANAMAN PANGAN DAN HORTIKULTURA PROVINSI SULAWESI TENGAH	DK	0	2.231.090	0	0	2.231.090	0
	A00	RM		0	2.231.090	0	0	2.231.090	0
	189138	DINAS TANAMAN PANGAN DAN HORTIKULTURA PROVINSI SULAWESI TENGAH	TP	0	57.468.435	0	0	57.468.435	0
	A00	RM		0	57.468.435	0	0	57.468.435	0
	189139	DINAS PERKEBUNAN PROVINSI SULAWESI TENGAH	TP	0	704.100	0	0	704.100	0
	A00	RM		0	704.100	0	0	704.100	0
	189140	DINAS PETERNAKAN DAN KESEHATAN HEWAN PROVINSI SULAWESI TENGAH	TP	0	1.544.100	0	0	1.544.100	0
	A00	RM		0	1.544.100	0	0	1.544.100	0
	19	SULAWESI SELATAN		0	144.765.625	0	0	144.765.625	0
	199028	DINAS KETAHANAN PANGAN, TANAMAN PANGAN DAN HORTIKULTURA PROVINSI SULAWESI	DK	0	3.941.440	0	0	3.941.440	0
	A00	RM		0	3.941.440	0	0	3.941.440	0
	199132	DINAS PETERNAKAN DAN KESEHATAN HEWAN PROVINSI SULAWESI SELATAN	TP	0	1.649.100	0	0	1.649.100	0
	A00	RM		0	1.649.100	0	0	1.649.100	0
	199133	DINAS KETAHANAN PANGAN, TANAMAN PANGAN DAN HORTIKULTURA PROVINSI SULAWESI	TP	0	136.810.985	0	0	136.810.985	0

KETENTUAN

DIPA Induk ini dituangkan lebih lanjut ke dalam DIPA Petikan dan DIPA Petikan dimaksud berlaku sebagai dokumen pelaksanaan kegiatan Satker.



**DAFTAR ISIAN PELAKSANAAN ANGGARAN (DIPA) INDUK
TAHUN ANGGARAN 2018
NOMOR : DIPA-018.08-0/2018**



II. RINCIAN ALOKASI ANGGARAN PER SATKER

A. IDENTITAS UNIT :

1. KEMENTERIAN NEGARA / LEMBAGA : 018 KEMENTERIAN PERTANIAN
2. UNIT ORGANISASI : 018.08 DITJEN PRASARANA DAN SARANA PERTANIAN
3. PAGU : Rp.6.030.828.749.000
(ENAM TRILIUN TIGA PULUH MILIAR DELAPAN RATUS DUA PULUH DELAPAN JUTA TUJUH RATUS EMPAT PULUH SEMBILAN RIBU RUPIAH)

B. RINCIAN ALOKASI ANGGARAN PER SATKER

(dalam ribuan rupiah)

NO	KODE	PROGRAM / PROPINSI / SATKER / SUMBER DANA	KP KD DK TP UB	JENIS BELANJA				PAGU/TARGET PENDAPATAN	TERCATAT
				PEGAWAI	BARANG	MODAL	BANTUAN SOSIAL		
1	2	3	4	5	6	7	8	9=5+6+7+8	10
	A00	RM		0	136.810.985	0	0	136.810.985	0
	199134	DINAS PERKEBUNAN PROPINSI SULAWESI SELATAN	TP	0	2.364.100	0	0	2.364.100	0
	A00	RM		0	2.364.100	0	0	2.364.100	0
	20	SULAWESI TENGGARA		0	41.287.335	0	0	41.287.335	0
	209026	DINAS TANAMAN PANGAN DAN PETERNAKAN PROVINSI SULAWESI TENGGARA	DK	0	3.438.740	0	0	3.438.740	0
	A00	RM		0	3.438.740	0	0	3.438.740	0
	209113	DINAS PERKEBUNAN & HORTIKULTURA PROP. SULAWESI TENGGARA	TP	0	1.279.100	0	0	1.279.100	0
	A00	RM		0	1.279.100	0	0	1.279.100	0
	209114	DINAS TANAMAN PANGAN DAN PETERNAKAN PROVINSI SULAWESI TENGGARA	TP	0	36.569.495	0	0	36.569.495	0
	A00	RM		0	36.569.495	0	0	36.569.495	0
	21	MALUKU		0	37.733.382	0	0	37.733.382	0
	219004	DINAS PERTANIAN PROVINSI MALUKU	DK	0	3.548.400	0	0	3.548.400	0
	A00	RM		0	3.548.400	0	0	3.548.400	0
	219095	DINAS PERTANIAN PROVINSI MALUKU	TP	0	34.184.982	0	0	34.184.982	0
	A00	RM		0	34.184.982	0	0	34.184.982	0
	22	BALI		0	24.681.415	0	0	24.681.415	0
	229029	DINAS TANAMAN PANGAN, HORTIKULTURA DAN PERKEBUNAN PROVINSI BALI	DK	0	789.060	0	0	789.060	0
	A00	RM		0	789.060	0	0	789.060	0
	229107	DINAS PETERNAKAN DAN KESEHATAN HEWAN PROVINSI BALI	TP	0	1.619.100	0	0	1.619.100	0

KETENTUAN

DIPA Induk ini dituangkan lebih lanjut ke dalam DIPA Petikan dan DIPA Petikan dimaksud berlaku sebagai dokumen pelaksanaan kegiatan Satker.



**DAFTAR ISIAN PELAKSANAAN ANGGARAN (DIPA) INDUK
TAHUN ANGGARAN 2018
NOMOR : DIPA-018.08-0/2018**



DS:6056-1585-2157-7047

II. RINCIAN ALOKASI ANGGARAN PER SATKER

A. IDENTITAS UNIT :

1. KEMENTERIAN NEGARA / LEMBAGA : 018 KEMENTERIAN PERTANIAN
2. UNIT ORGANISASI : 018.08 DITJEN PRASARANA DAN SARANA PERTANIAN
3. PAGU : Rp.6.030.828.749.000
(ENAM TRILIUN TIGA PULUH MILIAR DELAPAN RATUS DUA PULUH DELAPAN JUTA TUJUH RATUS EMPAT PULUH SEMBILAN RIBU RUPIAH)

B. RINCIAN ALOKASI ANGGARAN PER SATKER

(dalam ribuan rupiah)

NO	KODE	PROGRAM / PROPINSI / SATKER / SUMBER DANA	KP KD DK TP UB	JENIS BELANJA				PAGU/TARGET PENDAPATAN	TERCATAT
				PEGAWAI	BARANG	MODAL	BANTUAN SOSIAL		
1	2	3	4	5	6	7	8	9=5+6+7+8	10
	A00	RM		0	1.619.100	0	0	1.619.100	0
	229108	DINAS TANAMAN PANGAN, HORTIKULTURA DAN PERKEBUNAN PROVINSI BALI	TP	0	22.273.255	0	0	22.273.255	0
	A00	RM		0	22.273.255	0	0	22.273.255	0
	23	NUSA TENGGARA BARAT		0	55.350.900	0	0	55.350.900	0
	239011	DINAS PERTANIAN DAN PERKEBUNAN PROVINSI NUSA TENGGARA BARAT	DK	0	807.520	0	0	807.520	0
	A00	RM		0	807.520	0	0	807.520	0
	239133	DINAS PERTANIAN DAN PERKEBUNAN PROVINSI NUSA TENGGARA BARAT	TP	0	52.714.280	0	0	52.714.280	0
	A00	RM		0	52.714.280	0	0	52.714.280	0
	239135	DINAS PETERNAKAN DAN KESEHATAN HEWAN PROVINSI NUSA TENGGARA BARAT	TP	0	1.829.100	0	0	1.829.100	0
	A00	RM		0	1.829.100	0	0	1.829.100	0
	24	NUSA TENGGARA TIMUR		0	72.525.000	0	0	72.525.000	0
	249033	DINAS PERTANIAN PROVINSI NUSA TENGGARA TIMUR	DK	0	3.412.000	0	0	3.412.000	0
	A00	RM		0	3.412.000	0	0	3.412.000	0
	249164	DINAS PETERNAKAN PROV. NUSA TENGGARA TIMUR	TP	0	3.212.100	0	0	3.212.100	0
	A00	RM		0	3.212.100	0	0	3.212.100	0
	249165	DINAS PERTANIAN PROVINSI NUSA TENGGARA TIMUR	TP	0	65.900.900	0	0	65.900.900	0
	A00	RM		0	65.900.900	0	0	65.900.900	0
	25	PAPUA		0	54.569.151	0	0	54.569.151	0
	259020	DINAS TANAMAN PANGAN DAN HORTIKULTURA PROVINSI PAPUA	DK	0	799.120	0	0	799.120	0

KETENTUAN

DIPA Induk ini dituangkan lebih lanjut ke dalam DIPA Petikan dan DIPA Petikan dimaksud berlaku sebagai dokumen pelaksanaan kegiatan Satker.



DAFTAR ISI AN PELAKSANAAN ANGGARAN (DIPA) INDUK
TAHUN ANGGARAN 2018
NOMOR : DIPA-018.08-0/2018



II. RINCIAN ALOKASI ANGGARAN PER SATKER

A. IDENTITAS UNIT :

1. KEMENTERIAN NEGARA / LEMBAGA : 018 KEMENTERIAN PERTANIAN
2. UNIT ORGANISASI : 018.08 DITJEN PRASARANA DAN SARANA PERTANIAN
3. PAGU : Rp.6.030.828.749.000
(ENAM TRILIUN TIGA PULUH MILIAR DELAPAN RATUS DUA PULUH DELAPAN JUTA TUJUH RATUS EMPAT PULUH SEMBILAN RIBU RUPIAH)

B. RINCIAN ALOKASI ANGGARAN PER SATKER

(dalam ribuan rupiah)


NO	KODE	PROGRAM / PROPINSI / SATKER / SUMBER DANA	KP KD DK TP UB	JENIS BELANJA				PAGU/TARGET PENDAPATAN	TERCATAT
				PEGAWAI	BARANG	MODAL	BANTUAN SOSIAL		
1	2	3	4	5	6	7	8	9=5+6+7+8	10
	A00	RM		0	799.120	0	0	799.120	0
	259104	DINAS TANAMAN PANGAN DAN HORTIKULTURA PROVINSI PAPUA	TP	0	53.770.031	0	0	53.770.031	0
	A00	RM		0	53.770.031	0	0	53.770.031	0
	26	BENGGULU		0	37.744.815	0	0	37.744.815	0
	269002	DINAS TANAMAN PANGAN HORTIKULTURA DAN PERKEBUNAN PROVINSI BENGKULU	DK	0	1.438.400	0	0	1.438.400	0
	A00	RM		0	1.438.400	0	0	1.438.400	0
	269116	DINAS TANAMAN PANGAN HORTIKULTURA DAN PERKEBUNAN PROVINSI BENGKULU	TP	0	35.332.315	0	0	35.332.315	0
	A00	RM		0	35.332.315	0	0	35.332.315	0
	269118	DINAS PETERNAKAN DAN KESEHATAN HEWAN PROVINSI BENGKULU	TP	0	974.100	0	0	974.100	0
	A00	RM		0	974.100	0	0	974.100	0
	28	MALUKU UTARA		0	36.650.260	0	0	36.650.260	0
	289038	DINAS PERTANIAN PROVINSI MALUKU UTARA	DK	0	796.360	0	0	796.360	0
	A00	RM		0	796.360	0	0	796.360	0
	289108	DINAS PERTANIAN PROVINSI MALUKU UTARA	TP	0	35.853.900	0	0	35.853.900	0
	A00	RM		0	35.853.900	0	0	35.853.900	0
	29	BANTEN		0	23.695.630	0	0	23.695.630	0
	299008	DINAS PERTANIAN PROVINSI BANTEN	DK	0	608.040	0	0	608.040	0
	A00	RM		0	608.040	0	0	608.040	0
	299387	DINAS PERTANIAN PROVINSI BANTEN	TP	0	23.087.590	0	0	23.087.590	0

KETENTUAN

DIPA Induk ini dituangkan lebih lanjut ke dalam DIPA Petikan dan DIPA Petikan dimaksud berlaku sebagai dokumen pelaksanaan kegiatan Satker.



**DAFTAR ISIAN PELAKSANAAN ANGGARAN (DIPA) INDUK
TAHUN ANGGARAN 2018
NOMOR : DIPA-018.08-0/2018**



II. RINCIAN ALOKASI ANGGARAN PER SATKER

A. IDENTITAS UNIT :

1. KEMENTERIAN NEGARA / LEMBAGA : 018 KEMENTERIAN PERTANIAN
2. UNIT ORGANISASI : 018.08 DITJEN PRASARANA DAN SARANA PERTANIAN
3. PAGU : Rp.6.030.828.749.000
(ENAM TRILIUN TIGA PULUH MILIAR DELAPAN RATUS DUA PULUH DELAPAN JUTA TUJUH RATUS EMPAT PULUH SEMBILAN RIBU RUPIAH)

B. RINCIAN ALOKASI ANGGARAN PER SATKER

(dalam ribuan rupiah)


NO	KODE	PROGRAM / PROPINSI / SATKER / SUMBER DANA	KP KD DK TP UB	JENIS BELANJA				PAGU/TARGET PENDAPATAN	TERCATAT
				PEGAWAI	BARANG	MODAL	BANTUAN SOSIAL		
1	2	3	4	5	6	7	8	9=5+6+7+8	10
	A00	RM		0	23.087.590	0	0	23.087.590	0
	30	KEPULAUAN BANGKA BELITUNG		0	36.773.885	0	0	36.773.885	0
	309034	DINAS PERTANIAN PROVINSI KEPULAUAN BANGKA BELITUNG	DK	0	2.091.700	0	0	2.091.700	0
	A00	RM		0	2.091.700	0	0	2.091.700	0
	309168	DINAS PERTANIAN PROVINSI KEPULAUAN BANGKA BELITUNG	TP	0	34.682.185	0	0	34.682.185	0
	A00	RM		0	34.682.185	0	0	34.682.185	0
	31	GORONTALO		0	21.924.770	0	0	21.924.770	0
	319004	DINAS PERTANIAN PROVINSI GORONTALO	DK	0	732.360	0	0	732.360	0
	A00	RM		0	732.360	0	0	732.360	0
	319094	DINAS PERTANIAN PROVINSI GORONTALO	TP	0	21.192.410	0	0	21.192.410	0
	A00	RM		0	21.192.410	0	0	21.192.410	0
	32	KEPULAUAN RIAU		0	11.952.840	0	0	11.952.840	0
	329030	DINAS KETAHANAN PANGAN, PERTANIAN DAN KESEHATAN HEWAN PROVINSI KEPULAUAN	DK	0	2.532.820	0	0	2.532.820	0
	A00	RM		0	2.532.820	0	0	2.532.820	0
	329082	DINAS KETAHANAN PANGAN, PERTANIAN DAN KESEHATAN HEWAN PROVINSI KEPULAUAN	TP	0	9.420.020	0	0	9.420.020	0
	A00	RM		0	9.420.020	0	0	9.420.020	0
	33	PAPUA BARAT		0	39.652.385	0	0	39.652.385	0
	330050	DINAS PETERNAKAN DAN KESEHATAN HEWAN PROVINSI PAPUA BARAT	TP	0	856.100	0	0	856.100	0
	A00	RM		0	856.100	0	0	856.100	0

KETENTUAN

DIPA Induk ini dituangkan lebih lanjut ke dalam DIPA Petikan dan DIPA Petikan dimaksud berlaku sebagai dokumen pelaksanaan kegiatan Satker.



DAFTAR ISIAN PELAKSANAAN ANGGARAN (DIPA) INDUK
TAHUN ANGGARAN 2018
NOMOR : DIPA-018.08-0/2018



DS:6056-1585-2157-7047

II. RINCIAN ALOKASI ANGGARAN PER SATKER

A. IDENTITAS UNIT :

1. KEMENTERIAN NEGARA / LEMBAGA : 018 KEMENTERIAN PERTANIAN
2. UNIT ORGANISASI : 018.08 DITJEN PRASARANA DAN SARANA PERTANIAN
3. PAGU : Rp.6.030.828.749.000
(ENAM TRILIUN TIGA PULUH MILIAR DELAPAN RATUS DUA PULUH DELAPAN JUTA TUJUH RATUS EMPAT PULUH SEMBILAN RIBU RUPIAH)

B. RINCIAN ALOKASI ANGGARAN PER SATKER

(dalam ribuan rupiah)

NO	KODE	PROGRAM / PROPINSI / SATKER / SUMBER DANA	KP KD DK TP UB	JENIS BELANJA				PAGU/TARGET PENDAPATAN	TERCATAT
				PEGAWAI	BARANG	MODAL	BANTUAN SOSIAL		
1	2	3	4	5	6	7	8	9=5+6+7+8	10
	339022	DINAS TANAMAN PANGAN, HORTIKULTURA DAN PERKEBUNAN PROVINSI PAPUA BARAT	DK	0	629.820	0	0	629.820	0
	A00	RM		0	629.820	0	0	629.820	0
	339091	DINAS TANAMAN PANGAN, HORTIKULTURA DAN PERKEBUNAN PROVINSI PAPUA BARAT	TP	0	38.166.465	0	0	38.166.465	0
	A00	RM		0	38.166.465	0	0	38.166.465	0
	34	SULAWESI BARAT		0	27.413.485	0	0	27.413.485	0
	340059	DINAS PERTANIAN PROVINSI SULAWESI BARAT	DK	0	539.280	0	0	539.280	0
	A00	RM		0	539.280	0	0	539.280	0
	340146	DINAS PERTANIAN PROVINSI SULAWESI BARAT	TP	0	26.874.205	0	0	26.874.205	0
	A00	RM		0	26.874.205	0	0	26.874.205	0
	35	KALIMANTAN UTARA		0	12.535.060	0	0	12.535.060	0
	417671	DINAS PERTANIAN, KEHUTANAN DAN KETAHANAN PANGAN PROVINSI KALIMANTAN UTARA	DK	0	2.444.080	0	0	2.444.080	0
	A00	RM		0	2.444.080	0	0	2.444.080	0
	417672	DINAS PERTANIAN, KEHUTANAN DAN KETAHANAN PANGAN PROVINSI KALIMANTAN UTARA	TP	0	10.090.980	0	0	10.090.980	0
	A00	RM		0	10.090.980	0	0	10.090.980	0
		TOTAL		32.094.501	5.992.390.490	6.343.758	0	6.030.828.749	250.000.000
		RM		32.094.501	5.988.162.448	5.341.800	0	6.025.598.749	250.000.000
		PLN		0	4.228.042	1.001.958	0	5.230.000	0
		PENDAPATAN						100.000	

KETENTUAN

DIPA Induk ini dituangkan lebih lanjut ke dalam DIPA Petikan dan DIPA Petikan dimaksud berlaku sebagai dokumen pelaksanaan kegiatan Satker.

Jakarta, 05 Desember 2017
DIRJEN PRASARANA DAN SARANA PERTANIAN



**DAFTAR ISIAN PELAKSANAAN ANGGARAN (DIPA) INDUK
TAHUN ANGGARAN 2018
NOMOR : DIPA-018.08-0/2018**



DS:6056-1585-2157-7047

III. RENCANA PENARIKAN DANA DAN PERKIRAAN PENERIMAAN

A. IDENTITAS UNIT :

1. KEMENTERIAN NEGARA / LEMBAGA : 018 KEMENTERIAN PERTANIAN
2. UNIT ORGANISASI : 018.08 DITJEN PRASARANA DAN SARANA PERTANIAN
3. PAGU : Rp.6.030.828.749.000
(ENAM TRILIUN TIGA PULUH MILIAR DELAPAN RATUS DUA PULUH DELAPAN JUTA TUJUH RATUS EMPAT PULUH SEMBILAN RIBU RUPIAH)

B. RENCANA PER PROGRAM

(dalam ribuan rupiah)

NO	KODE	URAIAN PROGRAM	PAGU	JANUARI	PEBRUARI	MARET	APRIL	MEI	JUNI	JULI	AGUSTUS	SEPTEMBER	OKTOBER	NOPEMBER	DESEMBER
1	018.08.11	Program Penyediaan dan Pengembangan Prasarana dan Sarana													
		RENCANA PENARIKAN DANA	6.030.828.749	57.030.328	124.344.630	216.859.087	331.277.467	347.961.011	387.738.490	669.333.738	651.209.202	706.810.232	719.121.640	805.956.593	1.013.186.331
2	018.08	PERKIRAAN / TARGET PENDAPATAN	100.000	8.333	8.333	8.333	8.333	8.333	8.333	8.333	8.333	8.333	8.333	8.333	8.337
		TOTAL RENCANA PENARIKAN DANA	6.030.828.749	57.030.328	124.344.630	216.859.087	331.277.467	347.961.011	387.738.490	669.333.738	651.209.202	706.810.232	719.121.640	805.956.593	1.013.186.331
		TOTAL PERKIRAAN / TARGET PENDAPATAN	100.000	8.333	8.333	8.333	8.333	8.333	8.333	8.333	8.333	8.333	8.333	8.333	8.337

Jakarta, 05 Desember 2017
DIRJEN PRASARANA DAN SARANA PERTANIAN



**SURAT PENGESAHAN DAFTAR ISIAN PELAKSANAAN ANGGARAN (SP-DIPA) INDUK
TAHUN ANGGARAN 2018
NOMOR : SP DIPA-018.09-0/2018**



A. DASAR HUKUM :

1. UU No. 17 Tahun 2003 tentang Keuangan Negara.
2. UU No. 1 Tahun 2004 tentang Perbendaharaan Negara.
3. UU No. 15 Tahun 2017 tentang APBN TA 2018.

B. DENGAN INI DISAHKAN ALOKASI ANGGARAN UNTUK :

- | | | |
|--------------------------------|---|---|
| 1. KEMENTERIAN NEGARA/ LEMBAGA | : | 018 KEMENTERIAN PERTANIAN |
| 2. UNIT ORGANISASI | : | 018.09 BADAN PENELITIAN DAN PENGEMBANGAN PERTANIAN |
| 3. PAGU | : | Rp.2.084.560.880.000
(DUA TRILIUN DELAPAN PULUH EMPAT MILIAR LIMA RATUS ENAM PULUH JUTA DELAPAN RATUS DELAPAN PULUH RIBU RUPIAH) |

C. PERNYATAAN SYARAT DAN KETENTUAN(DISCLAIMER) :


1. DIPA Induk yang telah disahkan ini lebih lanjut dituangkan kedalam DIPA Petikan untuk masing-masing Satker.
2. Pengesahan DIPA Induk sekaligus merupakan pengesahan DIPA Petikan.
3. DIPA Induk tidak berfungsi sebagai dasar pelaksanaan kegiatan atau dasar pencairan dana/pengesahan bagi Bendahara Umum Negara/Kuasa Bendahara Umum Negara.
4. Informasi mengenai Kuasa Pengguna Anggaran, Bendahara Pengeluaran dan Pejabat Penanda tangan SPM untuk masing-masing Satker terdapat pada DIPA Petikan.
5. Rencana Penarikan Dana dan Perkiraan Penerimaan yang tercantum dalam Halaman III DIPA Induk merupakan akumulasi rencana Penarikan Dana dan Perkiraan Penerimaan dari seluruh satker.
6. Tanggung jawab terhadap kebenaran alokasi yang tertuang dalam DIPA Induk sepenuhnya berada pada Pengguna Anggaran/Kuasa Pengguna Anggaran.
7. DIPA Induk ini berlaku sejak tanggal 1 Januari 2018 sampai dengan 31 Desember 2018.

Jakarta, 05 Desember 2017
A.N MENTERI KEUANGAN
DIREKTUR JENDERAL ANGGARAN

ASKOLANI
NIP.196606111992021001



**DAFTAR ISIAN PELAKSANAAN ANGGARAN (DIPA) INDUK
TAHUN ANGGARAN 2018
NOMOR : DIPA-018.09-0/2018**



DS:9660-9002-7771-4023

I. INFORMASI KINERJA DAN ANGGARAN PROGRAM

Halaman : 1 dari 1

A. IDENTITAS UNIT :

1. KEMENTERIAN NEGARA / LEMBAGA	:	018 KEMENTERIAN PERTANIAN
2. UNIT ORGANISASI	:	018.09 BADAN PENELITIAN DAN PENGEMBANGAN PERTANIAN
3. PAGU	:	Rp.2.084.560.880.000 (DUA TRILIUN DELAPAN PULUH EMPAT MILIAR LIMA RATUS ENAM PULUH JUTA DELAPAN RATUS DELAPAN PULUH RIBU RUPIAH)

B. KETERKAITAN DENGAN PROGRAM, SASARAN, STRATEGIS K/L, FUNGSI DAN PRIORITAS PEMBANGUNAN DALAM RKP :

(dalam ribuan rupiah)


1. PROGRAM	:	12	Program Penciptaan Teknologi dan Inovasi Pertanian Bio-Industri Berkelanjutan	2.084.560.880
2. SASARAN STRATEGIS	:	01	Meningkatnya produksi padi, jagung, kedelai, daging dan gula	
3. FUNGSI	:	04	EKONOMI	2.084.560.880
SUB FUNGSI	:	0403	PERTANIAN, KEHUTANAN, PERIKANAN DAN KELAUTAN	316.488.481
		0410	LITBANG EKONOMI	1.768.072.399

Jakarta, 05 Desember 2017
KEPALA BADAN PENELITIAN DAN PENGEMBANGAN PERTANIAN

Dr. Ir. MUHAMMAD SYAKIR, M.S.
NIP 195811171984031001



DAFTAR ISI PELAKSANAAN ANGGARAN (DIPA) INDUK
TAHUN ANGGARAN 2018
NOMOR : DIPA-018.09-0/2018



DS:9660-9002-7771-4023

I. INFORMASI KINERJA DAN ANGGARAN PROGRAM

C. RINCIAN KINERJA PROGRAM DAN KEGIATAN :

(dalam ribuan rupiah)

KODE	PROGRAM / SASARAN PROGRAM / INDIKATOR KINERJA PROGRAM / OUTPUT PROGRAM / INDIKATOR OUTPUT PROGRAM KEGIATAN / SASARAN KEGIATAN / INDIKATOR KINERJA KEGIATAN / OUTPUT / INDIKATOR OUTPUT	TARGET / INDIKATOR	VOLUME / SATUAN	ALOKASI DANA
018.09.12	PROGRAM PENCIPTAAN TEKNOLOGI DAN INOVASI PERTANIAN BIO-INDUSTRI BERKELANJUTAN SASARAN PROGRAM Meningkatnya Inovasi dan Diseminasi Teknologi Pertanian INDIKATOR KINERJA PROGRAM 01 Jumlah Varietas/Galur/Klon Unggul Baru 02 Jumlah teknologi dan inovasi peningkatan produksi pertanian 03 Jumlah model pengembangan kelembagaan dan inovasi pertanian 04 Jumlah Taman Sains Pertanian (TSP) 05 Jumlah Taman Teknologi Pertanian (TTP) 06 Jumlah rekomendasi kebijakan pembangunan pertanian 07 Jumlah benih sumber tanaman 08 Jumlah bibit sumber ternak 09 Jumlah Teknologi yang Didiseminasikan ke Pengguna OUTPUT PROGRAM			2.084.560.880
01	Teknologi dan Inovasi Bioteknologi dan Sumberdaya Genetik Pertanian INDIKATOR OUTPUT PROGRAM 01 Jumlah Teknologi berbasis bioteknologi dan bioprospeksi 02 Jumlah Galur Harapan Tanaman 03 Jumlah SDG yang terkarakterisasi dan terdokumentasi 04 Jumlah rekomendasi kebijakan pengembangan bioteknologi dan SDG pertanian			34.882.148
1798	KEGIATAN PENELITIAN DAN PENGEMBANGAN BIOTEKNOLOGI DAN SUMBER DAYA GENETIK PERTANIAN SASARAN KEGIATAN Meningkatnya inovasi pengelolaan dan konservasi SDG, serta sistem produksi pertanian berkelanjutan berbasis bioteknologi			34.882.148

KETENTUAN

DIPA Induk ini dituangkan lebih lanjut ke dalam DIPA Petikan dan DIPA Petikan dimaksud berlaku sebagai dokumen pelaksanaan kegiatan Satker.



**DAFTAR ISI PELAKSANAAN ANGGARAN (DIPA) INDUK
TAHUN ANGGARAN 2018
NOMOR : DIPA-018.09-0/2018**



DS:9660-9002-7771-4023

I. INFORMASI KINERJA DAN ANGGARAN PROGRAM

C. RINCIAN KINERJA PROGRAM DAN KEGIATAN :

(dalam ribuan rupiah)

KODE	PROGRAM / SASARAN PROGRAM / INDIKATOR KINERJA PROGRAM / OUTPUT PROGRAM / INDIKATOR OUTPUT PROGRAM KEGIATAN / SASARAN KEGIATAN / INDIKATOR KINERJA KEGIATAN / OUTPUT / INDIKATOR OUTPUT	TARGET / INDIKATOR	VOLUME / SATUAN	ALOKASI DANA
	INDIKATOR KINERJA KEGIATAN			
	01 Jumlah SDG yang terkarakterisasi dan terdokumentasi	1350Aksesi		
	02 Jumlah galur harapan unggul tanaman	23Galur		
	03 Jumlah teknologi berbasis bioteknologi dan bioprospeksi	5Teknologi		
	04 Jumlah rekomendasi kebijakan pengembangan dan pemanfaatan bioteknologi dan SDG pertanian	2Rekomendasi		
	05 Dukungan kegiatan penelitian dan pengembangan bioteknologi dan SDG pertanian	12Bulan		
	OUTPUT KEGIATAN			
1798.201	Galur Harapan Unggul Tanaman [PN]		23 Galur	3.059.765
	INDIKATOR OUTPUT KEGIATAN			
	01 Jumlah Galur Harapan Unggul Tanaman	20 Galur		
	OUTPUT KEGIATAN			
1798.202	Sumberdaya Genetik Yang Terkonservasi dan Terdokumentasi		3.180 Aksesi	470.000
	INDIKATOR OUTPUT KEGIATAN			
	01 Jumlah Sumberdaya Genetik Komoditas Pangan yang Terkonservasi dan Terdokumentasi	3180 Aksesi		
	OUTPUT KEGIATAN			
1798.203	Sumberdaya Genetik Yang Terkarakterisasi		1.350 Aksesi	541.018
	INDIKATOR OUTPUT KEGIATAN			
	01 Jumlah SDG Komoditas Pangan yang Terkarakterisasi dan Terdokumentasi	1340 aksesi		
	OUTPUT KEGIATAN			
1798.204	Teknologi Berbasis Bioteknologi dan Bioprospeksi		5 Teknologi	2.046.517
	INDIKATOR OUTPUT KEGIATAN			
	01 Jumlah Teknologi Berbasis Bioteknologi dan Bioprospeksi	5 Teknologi		

KETENTUAN

DIPA Induk ini dituangkan lebih lanjut ke dalam DIPA Petikan dan DIPA Petikan dimaksud berlaku sebagai dokumen pelaksanaan kegiatan Satker.



**DAFTAR ISIAN PELAKSANAAN ANGGARAN (DIPA) INDUK
TAHUN ANGGARAN 2018
NOMOR : DIPA-018.09-0/2018**



I. INFORMASI KINERJA DAN ANGGARAN PROGRAM

C. RINCIAN KINERJA PROGRAM DAN KEGIATAN :

(dalam ribuan rupiah)

KODE	PROGRAM / SASARAN PROGRAM / INDIKATOR KINERJA PROGRAM / OUTPUT PROGRAM / INDIKATOR OUTPUT PROGRAM KEGIATAN / SASARAN KEGIATAN / INDIKATOR KINERJA KEGIATAN / OUTPUT / INDIKATOR OUTPUT	TARGET / INDIKATOR	VOLUME / SATUAN	ALOKASI DANA
1798.205	OUTPUT KEGIATAN Kebijakan Pengembangan Bioteknologi dan Pengelolaan Keanekaragaman Hayati INDIKATOR OUTPUT KEGIATAN 01 Jumlah Rekomendasi Kebijakan Pengembangan Bioteknologi dan Pengelolaan Keanekaragaman Hayati	2 Rekomendasi	2 Rekomendasi	225.000
1798.206	OUTPUT KEGIATAN Diseminasi Litbang Bioteknologi dan Sumber Daya Genetik Pertanian INDIKATOR OUTPUT KEGIATAN 01 Dukungan kegiatan penelitian dan pengembangan bioteknologi dan SDG Pertanian	2 teknologi	3 Teknologi	1.450.000
1798.951	OUTPUT KEGIATAN Layanan Internal (Overhead) INDIKATOR OUTPUT KEGIATAN 01 Dukungan kegiatan penelitian dan pengembangan bioteknologi dan SDG pertanian (Bulan)	12 bulan	1 Layanan	6.605.201
1798.994	OUTPUT KEGIATAN Layanan Perkantoran INDIKATOR OUTPUT KEGIATAN 01 Dukungan kegiatan penelitian dan pengembangan bioteknologi dan SDG pertanian (Bulan)	12 bulan	12 Bulan	20.484.647
02	OUTPUT PROGRAM Teknologi dan Inovasi Pascapanen Pertanian INDIKATOR OUTPUT PROGRAM 01 Jumlah Teknologi dan Inovasi Pascapanen Pertanian 02 Jumlah Rekomendasi Kebijakan Pengembangan Pascapanen Pertanian	10Teknologi 2rekomendasi		34.697.725

KETENTUAN

DIPA Induk ini dituangkan lebih lanjut ke dalam DIPA Petikan dan DIPA Petikan dimaksud berlaku sebagai dokumen pelaksanaan kegiatan Satker.



**DAFTAR ISIAN PELAKSANAAN ANGGARAN (DIPA) INDUK
TAHUN ANGGARAN 2018
NOMOR : DIPA-018.09-0/2018**



I. INFORMASI KINERJA DAN ANGGARAN PROGRAM

C. RINCIAN KINERJA PROGRAM DAN KEGIATAN :

(dalam ribuan rupiah)

KODE	PROGRAM / SASARAN PROGRAM / INDIKATOR KINERJA PROGRAM / OUTPUT PROGRAM / INDIKATOR OUTPUT PROGRAM KEGIATAN / SASARAN KEGIATAN / INDIKATOR KINERJA KEGIATAN / OUTPUT / INDIKATOR OUTPUT	TARGET / INDIKATOR	VOLUME / SATUAN	ALOKASI DANA
1799	KEGIATAN PENELITIAN DAN PENGEMBANGAN PASCA PANEN PERTANIAN SASARAN KEGIATAN Tersedianya teknologi dan rekomendasi kebijakan pasca panen hasil pertanian untuk meningkatkan nilai tambah dan daya saing dalam upaya mendukung sistem pertanian bioindustri berkelanjutan INDIKATOR KINERJA KEGIATAN 01 Jumlah teknologi pascapanen (penanganan dan pengolahan) 02 Jumlah rekomendasi kebijakan pengembangan pascapanen pertanian 03 Jumlah model revitalisasi penggilingan padi kecil dan penanganan pasca panen jagung dan kedelai 04 Dukungan kegiatan penelitian dan pengembangan pascapanen pertanian OUTPUT KEGIATAN			34.697.725
1799.201	Teknologi Pascapanen (Penanganan dan Pengolahan) INDIKATOR OUTPUT KEGIATAN 01 Jumlah Teknologi Pascapanen (Penanganan dan Pengolahan)		9 Teknologi	1.665.000
1799.202	OUTPUT KEGIATAN Diseminasi Teknologi Litbang Pascapanen INDIKATOR OUTPUT KEGIATAN 01 Jumlah Teknologi Litbang Pascapanen yang terdiseminasikan		6 teknologi	3.250.000
1799.203	OUTPUT KEGIATAN Rekomendasi Kebijakan Pengembangan Pascapanen Pertanian INDIKATOR OUTPUT KEGIATAN 01 Jumlah Rekomendasi Kebijakan Pascapanen Pertanian		3 Rekomendasi	300.000

KETENTUAN

DIPA Induk ini dituangkan lebih lanjut ke dalam DIPA Petikan dan DIPA Petikan dimaksud berlaku sebagai dokumen pelaksanaan kegiatan Satker.



**DAFTAR ISI PELAKSANAAN ANGGARAN (DIPA) INDUK
TAHUN ANGGARAN 2018
NOMOR : DIPA-018.09-0/2018**



I. INFORMASI KINERJA DAN ANGGARAN PROGRAM

C. RINCIAN KINERJA PROGRAM DAN KEGIATAN :

(dalam ribuan rupiah)

KODE	PROGRAM / SASARAN PROGRAM / INDIKATOR KINERJA PROGRAM / OUTPUT PROGRAM / INDIKATOR OUTPUT PROGRAM KEGIATAN / SASARAN KEGIATAN / INDIKATOR KINERJA KEGIATAN / OUTPUT / INDIKATOR OUTPUT	TARGET / INDIKATOR	VOLUME / SATUAN	ALOKASI DANA
1799.205	OUTPUT KEGIATAN Teknologi Pascapanen (penanganan dan pengolahan) komoditas strategis [PN] INDIKATOR OUTPUT KEGIATAN 01 Jumlah Teknologi Pascapanen (Penanganan dan Pengolahan) Komoditas Strategis	16 Teknologi	11 teknologi	4.361.206
1799.951	OUTPUT KEGIATAN Layanan Internal (Overhead) INDIKATOR OUTPUT KEGIATAN 01 Jumlah dukungan manajemen litbang pascapanen pertanian	12 Bulan	1 layanan	6.687.921
1799.967	OUTPUT KEGIATAN Layanan Penelitian dan Pengembangan INDIKATOR OUTPUT KEGIATAN 01 Jumlah teknologi pascapanen (penanganan dan pengolahan)	24 teknologi	5 layanan	1.974.094
1799.994	OUTPUT KEGIATAN Layanan Perkantoran INDIKATOR OUTPUT KEGIATAN 01 Terlaksananya pembayaran gaji dan tunjangan 02 Terselenggaranya kegiatan operasional dan pemeliharaan perkantoran	12 Bulan 12 Bulan	12 bulan	16.459.504
03	OUTPUT PROGRAM Teknologi dan Inovasi Sumber Daya Lahan Pertanian INDIKATOR OUTPUT PROGRAM 01 Jumlah Teknologi Pengelolaan Sumberdaya Lahan Pertanian 02 Jumlah Informasi Geospasial Sumberdaya Pertanian 03 Jumlah Formula dan Produk Pertanian Ramah Lingkungan	10Teknologi 120peta 2formula		118.801.625

KETENTUAN

DIPA Induk ini dituangkan lebih lanjut ke dalam DIPA Petikan dan DIPA Petikan dimaksud berlaku sebagai dokumen pelaksanaan kegiatan Satker.



DAFTAR ISI ANGGARAN PELAKSANAAN (DIPA) INDIK
TAHUN ANGGARAN 2018
NOMOR : DIPA-018.09-0/2018



I. INFORMASI KINERJA DAN ANGGARAN PROGRAM

C. RINCIAN KINERJA PROGRAM DAN KEGIATAN :

(dalam ribuan rupiah)

KODE	PROGRAM / SASARAN PROGRAM / INDIKATOR KINERJA PROGRAM / OUTPUT PROGRAM / INDIKATOR OUTPUT PROGRAM KEGIATAN / SASARAN KEGIATAN / INDIKATOR KINERJA KEGIATAN / OUTPUT / INDIKATOR OUTPUT	TARGET / INDIKATOR	VOLUME / SATUAN	ALOKASI DANA
	04 Jumlah Rekomendasi Pengelolaan Sumberdaya Lahan Pertanian	1rekomendasi		
	05 Jumlah Sistem Informasi dan Database Sumberdaya Lahan Pertanian	5sistem informasi		
1800	KEGIATAN PENELITIAN DAN PENGEMBANGAN SUMBER DAYA LAHAN PERTANIAN SASARAN KEGIATAN Tersedianya Data, Informasi dan Peningkatan Inovasi Teknologi Pengelolaan Sumberdaya Lahan Pertanian INDIKATOR KINERJA KEGIATAN			118.801.625
	01 Jumlah Informasi geospasial sumberdaya pertanian	120Peta		
	02 Jumlah Teknologi Pengelolaan Lahan Pertanian	7Teknologi		
	03 Jumlah Formula dan Produk Pertanian yang Ramah Lingkungan	2Formula		
	04 Jumlah Rekomendasi Kebijakan Pengelolaan Sumberdaya Lahan Pertanian	2Rekomendasi		
	05 Jumlah Sistem Informasi Pertanian (Kalender Tanam) dan Database Pertanian (Sistem Informasi)	5Sistem Informasi		
	06 Jumlah Informasi dan Teknologi Pengelolaan Lahan Reklamasi ex. Pertambangan	3Teknologi		
	OUTPUT KEGIATAN			
1800.201	Peta Potensi Sumberdaya Lahan Pertanian, Status Hara, Kalender Tanam, dan Pencemaran Lingkungan [PN]		119 Peta	11.941.300
	INDIKATOR OUTPUT KEGIATAN			
	02 Jumlah informasi geospasial sumberdaya lahan pertanian	120 Peta		
	OUTPUT KEGIATAN			
1800.202	Teknologi Pengelolaan Sumberdaya Lahan Pertanian (Tanah, Air dan Lingkungan Pertanian)		16 Teknologi	8.201.523
	INDIKATOR OUTPUT KEGIATAN			
	01 Jumlah teknologi pengelolaan lahan, air, iklim, dan lingkungan pertanian mendukung sistem pertanian bio-industri berkelanjutan	6 Teknologi		

KETENTUAN

DIPA Induk ini dituangkan lebih lanjut ke dalam DIPA Petikan dan DIPA Petikan dimaksud berlaku sebagai dokumen pelaksanaan kegiatan Satker.



DAFTAR ISI ANGGARAN PELAKSANAAN (DIPA) INDIK
TAHUN ANGGARAN 2018
NOMOR : DIPA-018.09-0/2018



I. INFORMASI KINERJA DAN ANGGARAN PROGRAM

C. RINCIAN KINERJA PROGRAM DAN KEGIATAN :

(dalam ribuan rupiah)

KODE	PROGRAM / SASARAN PROGRAM / INDIKATOR KINERJA PROGRAM / OUTPUT PROGRAM / INDIKATOR OUTPUT PROGRAM KEGIATAN / SASARAN KEGIATAN / INDIKATOR KINERJA KEGIATAN / OUTPUT / INDIKATOR OUTPUT	TARGET / INDIKATOR	VOLUME / SATUAN	ALOKASI DANA
1800.203	OUTPUT KEGIATAN Formula dan Produk Pengelolaan Lahan Pertanian yang Ramah Lingkungan		5 formula	1.650.000
	INDIKATOR OUTPUT KEGIATAN 01 Jumlah formula dan produk pertanian yang ramah lingkungan	2 Formula		
1800.204	OUTPUT KEGIATAN Diseminasi Inovasi teknologi Pengelolaan Sumberdaya Lahan Pertanian		10 teknologi	9.189.500
	INDIKATOR OUTPUT KEGIATAN 01 Jumlah diseminasi inovasi teknologi pertanian	10 Teknologi diseminasi		
1800.205	OUTPUT KEGIATAN Rekomendasi Kebijakan Pengelolaan Sumberdaya Lahan Pertanian dan Perubahan Iklim		2 Rekomendasi	1.400.000
	INDIKATOR OUTPUT KEGIATAN 01 Jumlah rekomendasi kebijakan pemanfaatan dan pengelolaan sumberdaya lahan, air, dan lingkungan serta perubahan iklim	2 Rekomendasi		
1800.207	OUTPUT KEGIATAN Sistem Informasi dan Database Sumberdaya Lahan Pertanian		9 Sistem Informasi	2.935.000
	INDIKATOR OUTPUT KEGIATAN 01 Jumlah sistem informasi pertanian 02 Jumlah database dan informasi sumberdaya pertanian	3 Sistem Informasi 2 Database		
1800.208	OUTPUT KEGIATAN Teknologi untuk lahan eks pertambangan dan pemetaan [PN]		3 teknologi	2.100.000
	INDIKATOR OUTPUT KEGIATAN 01 Jumlah teknologi pemulihan kesuburan lahan ex. Pertambangan	3 Teknologi		

KETENTUAN

DIPA Induk ini dituangkan lebih lanjut ke dalam DIPA Petikan dan DIPA Petikan dimaksud berlaku sebagai dokumen pelaksanaan kegiatan Satker.



**DAFTAR ISIAN PELAKSANAAN ANGGARAN (DIPA) INDUK
TAHUN ANGGARAN 2018
NOMOR : DIPA-018.09-0/2018**



I. INFORMASI KINERJA DAN ANGGARAN PROGRAM

C. RINCIAN KINERJA PROGRAM DAN KEGIATAN :

(dalam ribuan rupiah)

KODE	PROGRAM / SASARAN PROGRAM / INDIKATOR KINERJA PROGRAM / OUTPUT PROGRAM / INDIKATOR OUTPUT PROGRAM KEGIATAN / SASARAN KEGIATAN / INDIKATOR KINERJA KEGIATAN / OUTPUT / INDIKATOR OUTPUT	TARGET / INDIKATOR	VOLUME / SATUAN	ALOKASI DANA
1800.209	OUTPUT KEGIATAN Teknologi Adaptasi Perubahan Iklim INDIKATOR OUTPUT KEGIATAN 01 Jumlah Teknologi mendukung Adaptasi Perubahan Iklim	2 Teknologi	3 Teknologi	2.800.000
1800.210	OUTPUT KEGIATAN Teknologi Mitigasi Perubahan Iklim INDIKATOR OUTPUT KEGIATAN 01 Jumlah Teknologi Mendukung Mitigasi Terhadap Perubahan Iklim	2 Teknologi	2 Teknologi	2.350.000
1800.951	OUTPUT KEGIATAN Layanan Internal (Overhead) INDIKATOR OUTPUT KEGIATAN 01 Jumlah dukungan manajemen penelitian dan pengembangan sumberdaya lahan pertanian	12 Bulan	4 Layanan	27.620.578
1800.994	OUTPUT KEGIATAN Layanan Perkantoran INDIKATOR OUTPUT KEGIATAN 01 Pembayaran Gaji dan Tunjangan 02 Operasional dan Pemeliharaan Perkantoran	12 Bulan 12 Bulan	12 Bulan	48.613.724
04	OUTPUT PROGRAM Teknologi dan Inovasi Spesifik Lokasi INDIKATOR OUTPUT PROGRAM 01 Jumlah Teknologi Spesifik Lokasi 02 Jumlah Model Pengembangan Inovasi Teknologi Pertanian Bioindustri 03 Jumlah Teknologi yang Didiseminasikan ke Pengguna	197 Teknologi 79 model 164 teknologi		728.462.417

KETENTUAN

DIPA Induk ini dituangkan lebih lanjut ke dalam DIPA Petikan dan DIPA Petikan dimaksud berlaku sebagai dokumen pelaksanaan kegiatan Satker.



**DAFTAR ISI PELAKSANAAN ANGGARAN (DIPA) INDUK
TAHUN ANGGARAN 2018
NOMOR : DIPA-018.09-0/2018**



I. INFORMASI KINERJA DAN ANGGARAN PROGRAM

C. RINCIAN KINERJA PROGRAM DAN KEGIATAN :

(dalam ribuan rupiah)

KODE	PROGRAM / SASARAN PROGRAM / INDIKATOR KINERJA PROGRAM / OUTPUT PROGRAM / INDIKATOR OUTPUT PROGRAM KEGIATAN / SASARAN KEGIATAN / INDIKATOR KINERJA KEGIATAN / OUTPUT / INDIKATOR OUTPUT	TARGET / INDIKATOR	VOLUME / SATUAN	ALOKASI DANA
	04 Jumlah Rekomendasi Kebijakan Pembangunan Pertanian 05 Jumlah Produksi Benih Sumber Padi, Jagung, dan Kedelai 06 Jumlah Taman Sains Pertanian 07 Jumlah Taman Teknologi Pertanian	34rekomendasi 600ton 1provinsi 4kabupaten		
1801	KEGIATAN PENGKAJIAN DAN PERCEPATAN DISEMINASI INOVASI TEKNOLOGI PERTANIAN SASARAN KEGIATAN Penyediaan dan Penyebarluasan Inovasi Spesifik Lokasi Mendukung Program Strategis Pembangunan Pertanian Nasional dan Daerah INDIKATOR KINERJA KEGIATAN 01 Jumlah Teknologi Spesifik Lokasi 02 Jumlah Teknologi yang Didiseminasikan ke Pengguna 03 Jumlah Rekomendasi Kebijakan Pembangunan Pertanian 04 Jumlah Model Pengembangan Pertanian Bioindustri 05 Jumlah Produksi Benih Sumber 06 Jumlah Taman Sains Pertanian (TSP) 07 Jumlah Taman Teknologi Pertanian (TTP) 08 Jumlah Model Pengembangan Inovasi Teknologi Pertanian Bioindustri di Daerah Perbatasan 09 Dukungan pengkajian dan percepatan diseminasi inovasi teknologi pertanian			728.462.417
1801.201	OUTPUT KEGIATAN Teknologi Spesifik Lokasi INDIKATOR OUTPUT KEGIATAN 01 Jumlah Teknologi Spesifik Lokasi		105 teknologi	20.454.000

KETENTUAN

DIPA Induk ini dituangkan lebih lanjut ke dalam DIPA Petikan dan DIPA Petikan dimaksud berlaku sebagai dokumen pelaksanaan kegiatan Satker.



**DAFTAR ISI PELAKSANAAN ANGGARAN (DIPA) INDUK
TAHUN ANGGARAN 2018
NOMOR : DIPA-018.09-0/2018**



I. INFORMASI KINERJA DAN ANGGARAN PROGRAM

C. RINCIAN KINERJA PROGRAM DAN KEGIATAN :

(dalam ribuan rupiah)

KODE	PROGRAM / SASARAN PROGRAM / INDIKATOR KINERJA PROGRAM / OUTPUT PROGRAM / INDIKATOR OUTPUT PROGRAM KEGIATAN / SASARAN KEGIATAN / INDIKATOR KINERJA KEGIATAN / OUTPUT / INDIKATOR OUTPUT	TARGET / INDIKATOR	VOLUME / SATUAN	ALOKASI DANA
1801.202	OUTPUT KEGIATAN Teknologi Yang Terdiseminasi ke Pengguna [PN]		190 teknologi	62.633.527
	INDIKATOR OUTPUT KEGIATAN 01 Jumlah Teknologi Yang Terdiseminasi ke Pengguna	164 Teknologi		
1801.203	OUTPUT KEGIATAN Rekomendasi Kebijakan Pembangunan Pertanian		38 rekomendasi	3.060.000
	INDIKATOR OUTPUT KEGIATAN 01 Jumlah Rekomendasi Kebijakan	34 Rekomendasi		
1801.204	OUTPUT KEGIATAN Model Pengembangan Inovasi Pertanian Bioindustri Spesifik Lokasi		66 model	8.250.000
	INDIKATOR OUTPUT KEGIATAN 01 Jumlah Model Pengembangan Inovasi Pertanian BioIndustri	66 Model		
1801.205	OUTPUT KEGIATAN Sekolah Lapang Kedaulatan Pangan Mendukung Swasembada Pangan terintegrasi Desa Mandiri Benih [PN]		15 provinsi	2.150.000
	INDIKATOR OUTPUT KEGIATAN 01 Jumlah Sekolah Lapang Kedaulatan Pangan	15 Provinsi		
1801.206	OUTPUT KEGIATAN Benih Sumber Padi, Jagung dan Kedelai [PN]		400 Ton	7.650.725
	INDIKATOR OUTPUT KEGIATAN 01 Jumlah Benih Sumber Padi, Jagung dan Kedelai	600 Ton		
1801.207	OUTPUT KEGIATAN Taman Sains Pertanian (TSP) [PN]		2 provinsi	4.000.000
	INDIKATOR OUTPUT KEGIATAN 01 Jumlah Taman Sains Pertanian (TSP)	2 Provinsi		

KETENTUAN

DIPA Induk ini dituangkan lebih lanjut ke dalam DIPA Petikan dan DIPA Petikan dimaksud berlaku sebagai dokumen pelaksanaan kegiatan Satker.



**DAFTAR ISI PELAKSANAAN ANGGARAN (DIPA) INDUK
TAHUN ANGGARAN 2018
NOMOR : DIPA-018.09-0/2018**



I. INFORMASI KINERJA DAN ANGGARAN PROGRAM

C. RINCIAN KINERJA PROGRAM DAN KEGIATAN :

(dalam ribuan rupiah)

KODE	PROGRAM / SASARAN PROGRAM / INDIKATOR KINERJA PROGRAM / OUTPUT PROGRAM / INDIKATOR OUTPUT PROGRAM KEGIATAN / SASARAN KEGIATAN / INDIKATOR KINERJA KEGIATAN / OUTPUT / INDIKATOR OUTPUT	TARGET / INDIKATOR	VOLUME / SATUAN	ALOKASI DANA
1801.208	OUTPUT KEGIATAN Taman Teknologi Pertanian (TTP) [PN]		14 kabupaten	32.800.000
	INDIKATOR OUTPUT KEGIATAN 01 Jumlah Taman Teknologi Pertanian (TTP)	4 Kabupaten		
1801.209	OUTPUT KEGIATAN Sumberdaya Genetik Yang Terkonservasi dan Terdokumentasi		178 aksesi	2.900.000
	INDIKATOR OUTPUT KEGIATAN 01 Jumlah Sumberdaya Genetik yang terkonservasi dan terdokumentasi	95 Aksesi		
1801.210	OUTPUT KEGIATAN Model Pengembangan Inovasi Pertanian Bioindustri di Perbatasan [PN]		14 model	10.500.000
	INDIKATOR OUTPUT KEGIATAN 01 Jumlah Model Pengembangan Inovasi Pertanian Bioindustri di Perbatasan	13 Model		
1801.211	OUTPUT KEGIATAN Dukungan inovasi teknologi untuk peningkatan IP kawasan pertanian [PN]		34 provinsi	10.675.000
	INDIKATOR OUTPUT KEGIATAN 01 Jumlah dukungan inovasi teknologi untuk peningkatan IP kawasan pertanian	33 Provinsi		
1801.212	OUTPUT KEGIATAN Transfer Inovasi Teknologi		34 provinsi	43.000.000
	INDIKATOR OUTPUT KEGIATAN 01 Jumlah transfer teknologi	33 Provinsi		
1801.213	OUTPUT KEGIATAN Inovasi Perbenihan dan Perbibitan [PN]		914 Ton	24.340.335
	INDIKATOR OUTPUT KEGIATAN 01 Jumlah Benih Sebar Yang Dihasilkan	10000 Ton		

KETENTUAN

DIPA Induk ini dituangkan lebih lanjut ke dalam DIPA Petikan dan DIPA Petikan dimaksud berlaku sebagai dokumen pelaksanaan kegiatan Satker.



**DAFTAR ISI PELAKSANAAN ANGGARAN (DIPA) INDUK
TAHUN ANGGARAN 2018
NOMOR : DIPA-018.09-0/2018**



I. INFORMASI KINERJA DAN ANGGARAN PROGRAM

C. RINCIAN KINERJA PROGRAM DAN KEGIATAN :

(dalam ribuan rupiah)

KODE	PROGRAM / SASARAN PROGRAM / INDIKATOR KINERJA PROGRAM / OUTPUT PROGRAM / INDIKATOR OUTPUT PROGRAM KEGIATAN / SASARAN KEGIATAN / INDIKATOR KINERJA KEGIATAN / OUTPUT / INDIKATOR OUTPUT	TARGET / INDIKATOR	VOLUME / SATUAN	ALOKASI DANA
1801.216	OUTPUT KEGIATAN Unit Perbenihan Unggulan Komoditas Pertanian Strategis [PN]		32 Unit	25.589.202
	INDIKATOR OUTPUT KEGIATAN 01 Jumlah Unit Perbenihan Komoditas Strategis Pertanian	20 Unit		
1801.217	OUTPUT KEGIATAN Inovasi Perbenihan dan Perbibitan komoditas unggulan (Non Strategis)		115.500 Ekor	1.660.688
	INDIKATOR OUTPUT KEGIATAN 01 Jumlah Produksi Bibit Ternak Komoditas Unggulan (Non Strategis)	15600 Ekor		
1801.301	OUTPUT KEGIATAN Produksi Benih Bawang [PN]		221.150 Kilogram	15.660.000
	INDIKATOR OUTPUT KEGIATAN 01 Jumlah Produksi Benih Bawang	540000 Kilogram		
1801.302	OUTPUT KEGIATAN Produksi Benih Kentang		356.000 G2	10.062.500
	INDIKATOR OUTPUT KEGIATAN			
1801.303	OUTPUT KEGIATAN Produksi Benih Sayuran Lainnya		100.000 Batang	770.000
	INDIKATOR OUTPUT KEGIATAN			
1801.305	OUTPUT KEGIATAN Produksi Benih Buah Tropika dan Sub Tropika [PN]		554.000 Batang	8.363.500
	INDIKATOR OUTPUT KEGIATAN			

KETENTUAN

DIPA Induk ini dituangkan lebih lanjut ke dalam DIPA Petikan dan DIPA Petikan dimaksud berlaku sebagai dokumen pelaksanaan kegiatan Satker.



**DAFTAR ISIAN PELAKSANAAN ANGGARAN (DIPA) INDUK
TAHUN ANGGARAN 2018
NOMOR : DIPA-018.09-0/2018**



DS:9660-9002-7771-4023

I. INFORMASI KINERJA DAN ANGGARAN PROGRAM

C. RINCIAN KINERJA PROGRAM DAN KEGIATAN :

(dalam ribuan rupiah)

KODE	PROGRAM / SASARAN PROGRAM / INDIKATOR KINERJA PROGRAM / OUTPUT PROGRAM / INDIKATOR OUTPUT PROGRAM KEGIATAN / SASARAN KEGIATAN / INDIKATOR KINERJA KEGIATAN / OUTPUT / INDIKATOR OUTPUT	TARGET / INDIKATOR	VOLUME / SATUAN	ALOKASI DANA
1801.307	OUTPUT KEGIATAN Produksi Benih Tanaman Industri Perkebunan		772.960 Pohon	6.458.000
	INDIKATOR OUTPUT KEGIATAN			
1801.951	OUTPUT KEGIATAN Layanan Internal (Overhead)		1 Layanan	132.074.224
	INDIKATOR OUTPUT KEGIATAN 01 Jumlah Dukungan Manajemen Pengkajian dan Pengembangan Inovasi Pertanian Spesifik Lokasi	12 Bulan		
1801.994	OUTPUT KEGIATAN Layanan Perkantoran		12 bulan	295.410.716
	INDIKATOR OUTPUT KEGIATAN 01 Jumlah Paket Layanan Perkantoran	12 Bulan		
05	OUTPUT PROGRAM Teknologi dan Inovasi Mekanisasi Pertanian			60.425.975
	INDIKATOR OUTPUT PROGRAM 01 Jumlah Teknologi Mekanisasi Pertanian mendukung Pengembangan Pertanian Bioindustri 02 Jumlah Rekomendasi Kebijakan Pembangunan Nasional 03 Jumlah Prototipe Alsintan yang Siap Didiseminasikan 04 Jumlah Alat dan Mesin Pertanian yang diuji/disertifikasi	8Teknologi 2rekomendasi 30unit 100Unit		
1802	KEGIATAN PENELITIAN/PEREKAYASAAN DAN PENGEMBANGAN MEKANISASI PERTANIAN SASARAN KEGIATAN Meningkatnya Inovasi dan Adopsi Teknologi Mekanisasi Pertanian untuk Peningkatan Produktifitas, Efisiensi dan Nilai Tambah Produk Pertanian dan Limbahnya			60.425.975

KETENTUAN

DIPA Induk ini dituangkan lebih lanjut ke dalam DIPA Petikan dan DIPA Petikan dimaksud berlaku sebagai dokumen pelaksanaan kegiatan Satker.



**DAFTAR ISI ANGGARAN PELAKSANAAN (DIPA) INDIKATOR
TAHUN ANGGARAN 2018
NOMOR : DIPA-018.09-0/2018**



I. INFORMASI KINERJA DAN ANGGARAN PROGRAM

C. RINCIAN KINERJA PROGRAM DAN KEGIATAN :

(dalam ribuan rupiah)


KODE	PROGRAM / SASARAN PROGRAM / INDIKATOR KINERJA PROGRAM / OUTPUT PROGRAM / INDIKATOR OUTPUT PROGRAM KEGIATAN / SASARAN KEGIATAN / INDIKATOR KINERJA KEGIATAN / OUTPUT / INDIKATOR OUTPUT	TARGET / INDIKATOR	VOLUME / SATUAN	ALOKASI DANA
	INDIKATOR KINERJA KEGIATAN			
	01 Jumlah teknologi (prototipe, model) mekanisasi pertanian mendukung pengembangan pertanian bioindustri	8Teknologi		
	02 Jumlah rekomendasi kebijakan nasional mekanisasi pertanian	2Rekomendasi		
	03 Jumlah prototipe alsintan yang siap didiseminasikan (disebarkan)	30Unit		
	04 Jumlah alat dan mesin pertanian yang diuji/sertifikasi kesesuaiannya terhadap standar	127Unit		
	05 Dukungan penelitian/ perekayasa dan pengembangan mekanisasi pertanian	12Bulan		
	06 Jumlah model meknaisasi modern untuk perbenihan	1model		
	OUTPUT KEGIATAN			
1802.102	Rumusan Kebijakan Pengembangan Mektan		2 rekomendasi	250.000
	INDIKATOR OUTPUT KEGIATAN			
	01 Jumlah Rekomendasi Kebijakan Nasional Mekanisasi Pertanian	2 Rekomendasi		
	OUTPUT KEGIATAN			
1802.201	Diseminasi Teknologi Mektan		3 teknologi	2.182.950
	INDIKATOR OUTPUT KEGIATAN			
	01 Jumlah Teknologi Mekanisasi Pertanian yang Siap Didiseminasikan	3 Teknologi		
	OUTPUT KEGIATAN			
1802.203	Teknologi Mekanisasi Pertanian [PN]		8 teknologi	5.102.942
	INDIKATOR OUTPUT KEGIATAN			
	01 Jumlah teknologi(prototipe, model) mekanisasi pertanian mendukung pertanian bio-industri	8 Teknologi		
	OUTPUT KEGIATAN			
1802.204	Prototipe Alsin Pertanian		30 unit	700.000
	INDIKATOR OUTPUT KEGIATAN			
	01 Jumlah teknologi yang siap digandakan dan didiseminasikan	30 Unit		

KETENTUAN

DIPA Induk ini dituangkan lebih lanjut ke dalam DIPA Petikan dan DIPA Petikan dimaksud berlaku sebagai dokumen pelaksanaan kegiatan Satker.



**DAFTAR ISI AN PELAKSANAAN ANGGARAN (DIPA) INDUK
TAHUN ANGGARAN 2018
NOMOR : DIPA-018.09-0/2018**



I. INFORMASI KINERJA DAN ANGGARAN PROGRAM

C. RINCIAN KINERJA PROGRAM DAN KEGIATAN :

(dalam ribuan rupiah)

KODE	PROGRAM / SASARAN PROGRAM / INDIKATOR KINERJA PROGRAM / OUTPUT PROGRAM / INDIKATOR OUTPUT PROGRAM KEGIATAN / SASARAN KEGIATAN / INDIKATOR KINERJA KEGIATAN / OUTPUT / INDIKATOR OUTPUT	TARGET / INDIKATOR	VOLUME / SATUAN	ALOKASI DANA
1802.205	OUTPUT KEGIATAN Taman Sains Pertanian [PN] INDIKATOR OUTPUT KEGIATAN 01 Jumlah Pembangunan TSP	1 provinsi	1 provinsi	9.500.000
1802.206	OUTPUT KEGIATAN Alat dan Mesin Pertanian yang diuji INDIKATOR OUTPUT KEGIATAN 01 Jumlah alat dan mesin yang di uji (Test Report)	100 Unit	127 unit	450.000
1802.207	OUTPUT KEGIATAN Model Mekanisasi Modern Perbenihan INDIKATOR OUTPUT KEGIATAN		1 model	20.000.000
1802.951	OUTPUT KEGIATAN Layanan Internal (Overhead) INDIKATOR OUTPUT KEGIATAN 01 Jumlah layanan dukungan manajemen Penelitian/Perekayasaan dan Pengembangan Mekanisasi Pertanian	12 Bulan	1 layanan	6.492.108
1802.994	OUTPUT KEGIATAN Layanan Perkantoran INDIKATOR OUTPUT KEGIATAN 01 Dukungan penelitian/ perekayasaan dan pengembangan mekanisasi pertanian	12 Bulan	12 bulan	15.747.975
06	OUTPUT PROGRAM Teknologi dan Inovasi Tanaman Hortikultura			189.744.772

KETENTUAN

DIPA Induk ini dituangkan lebih lanjut ke dalam DIPA Petikan dan DIPA Petikan dimaksud berlaku sebagai dokumen pelaksanaan kegiatan Satker.



DAFTAR ISI ANGGARAN PELAKSANAAN (DIPA) INDIK
TAHUN ANGGARAN 2018
NOMOR : DIPA-018.09-0/2018



I. INFORMASI KINERJA DAN ANGGARAN PROGRAM

C. RINCIAN KINERJA PROGRAM DAN KEGIATAN :

(dalam ribuan rupiah)

KODE	PROGRAM / SASARAN PROGRAM / INDIKATOR KINERJA PROGRAM / OUTPUT PROGRAM / INDIKATOR OUTPUT PROGRAM KEGIATAN / SASARAN KEGIATAN / INDIKATOR KINERJA KEGIATAN / OUTPUT / INDIKATOR OUTPUT	TARGET / INDIKATOR	VOLUME / SATUAN	ALOKASI DANA
	INDIKATOR OUTPUT PROGRAM			
	01 Jumlah Teknologi Tanaman Hortikultura	11Teknologi		
	02 Jumlah VUB Hortikultura	8VUB		
	03 Jumlah benih sumber bawang merah	1000Kg		
	04 Jumlah Benih Sumber Cabai	100Kg		
	05 Jumlah Benih Sumber Kentang	100G0/Planlet		
1804	KEGIATAN PENELITIAN DAN PENGEMBANGAN TANAMAN HORTIKULTURA			189.744.772
	SASARAN KEGIATAN			
	Meningkatnya Inovasi Mendukung Pengembangan Kawasan Agribisnis Hortikultura untuk Terwujudnya Industri Hortikultura yang Berdaya Saing dan Berkelanjutan			
	INDIKATOR KINERJA KEGIATAN			
	01 Jumlah VUB Cabai dan Bawang Merah	2VUB		
	02 Jumlah VUB hortikultura lainnya	6VUB		
	03 Jumlah teknologi cabai dan bawang merah	2Teknologi		
	04 Jumlah teknologi hortikultura lainnya	4Teknologi		
	05 Jumlah benih sumber bawang merah	1000Kilogram		
	06 Jumlah benih sumber cabai	1000Kilogram		
	07 Jumlah benih sumber sayuran potensial	100Kg		
	08 Jumlah benih sumber tanaman hortikultura lainnya	5000Tanaman		
	09 Dukungan penelitian dan pengembangan tanaman hortikultura	12Bulan		
	OUTPUT KEGIATAN			
1804.102	Benih Sumber Kentang		40.000 G0	173.902
	INDIKATOR OUTPUT KEGIATAN			
	01 Jumlah Benih Sumber Kentang	29000 G0		

KETENTUAN

DIPA Induk ini dituangkan lebih lanjut ke dalam DIPA Petikan dan DIPA Petikan dimaksud berlaku sebagai dokumen pelaksanaan kegiatan Satker.



**DAFTAR ISI AN PELAKSANAAN ANGGARAN (DIPA) INDUK
TAHUN ANGGARAN 2018
NOMOR : DIPA-018.09-0/2018**



I. INFORMASI KINERJA DAN ANGGARAN PROGRAM

C. RINCIAN KINERJA PROGRAM DAN KEGIATAN :

(dalam ribuan rupiah)

KODE	PROGRAM / SASARAN PROGRAM / INDIKATOR KINERJA PROGRAM / OUTPUT PROGRAM / INDIKATOR OUTPUT PROGRAM KEGIATAN / SASARAN KEGIATAN / INDIKATOR KINERJA KEGIATAN / OUTPUT / INDIKATOR OUTPUT	TARGET / INDIKATOR	VOLUME / SATUAN	ALOKASI DANA
1804.103	OUTPUT KEGIATAN benih sumber anggrek dan tanaman hias lainnya INDIKATOR OUTPUT KEGIATAN		10.000 planlet	300.000
1804.104	OUTPUT KEGIATAN Benih sumber krisan INDIKATOR OUTPUT KEGIATAN		500.000 stek	500.000
1804.204	OUTPUT KEGIATAN Benih Sumber Bawang Merah [PN] INDIKATOR OUTPUT KEGIATAN 01 Jumlah Benih Sumber Bawang Merah	1000 Kilogram	31.325 Kilogram	4.911.905
1804.205	OUTPUT KEGIATAN Benih Sumber Cabai [PN] INDIKATOR OUTPUT KEGIATAN 01 Jumlah Benih Sumber Cabai	100 Kilogram	130 Kilogram	1.505.757
1804.206	OUTPUT KEGIATAN Benih Sumber Sayuran Lainnya INDIKATOR OUTPUT KEGIATAN 01 Jumlah Benih Sumber Sayuran Lainnya	100 Kilogram	1.110 Kilogram	1.299.936
1804.207	OUTPUT KEGIATAN Varietas Unggul Baru Tanaman Hortikultura INDIKATOR OUTPUT KEGIATAN 01 Jumlah Varietas Unggul Baru Bawang Merah, Cabai, dan Tanaman Hortikultura Lainnya	6 Varietas	23 varietas	5.206.890

KETENTUAN

DIPA Induk ini dituangkan lebih lanjut ke dalam DIPA Petikan dan DIPA Petikan dimaksud berlaku sebagai dokumen pelaksanaan kegiatan Satker.



**DAFTAR ISIAN PELAKSANAAN ANGGARAN (DIPA) INDUK
TAHUN ANGGARAN 2018
NOMOR : DIPA-018.09-0/2018**



I. INFORMASI KINERJA DAN ANGGARAN PROGRAM

C. RINCIAN KINERJA PROGRAM DAN KEGIATAN :

(dalam ribuan rupiah)

KODE	PROGRAM / SASARAN PROGRAM / INDIKATOR KINERJA PROGRAM / OUTPUT PROGRAM / INDIKATOR OUTPUT PROGRAM KEGIATAN / SASARAN KEGIATAN / INDIKATOR KINERJA KEGIATAN / OUTPUT / INDIKATOR OUTPUT	TARGET / INDIKATOR	VOLUME / SATUAN	ALOKASI DANA
1804.208	OUTPUT KEGIATAN Teknologi dan Inovasi Peningkatan Produksi Tanaman Hortikultura		12 teknologi	7.912.100
	INDIKATOR OUTPUT KEGIATAN 01 Jumlah Teknologi dan Inovasi Peningkatan Produksi Bawang Merah, Cabai, dan Tanaman Hortikultura Lainnya	4 Teknologi		
1804.209	OUTPUT KEGIATAN Diseminasi Inovasi Teknologi Komoditas Hortikultura		10 teknologi	13.021.845
	INDIKATOR OUTPUT KEGIATAN 01 Jumlah Teknologi Komoditas Tanaman Hortikultura yang didiseminasikan	5 Teknologi Diseminasi		
1804.210	OUTPUT KEGIATAN Rekomendasi Kebijakan Komoditas Hortikultura		2 Rekomendasi	900.000
	INDIKATOR OUTPUT KEGIATAN 01 Jumlah Rekomendasi Kebijakan Komoditas Hortikultura	1 Rekomendasi		
1804.211	OUTPUT KEGIATAN Benih Sumber Tanaman Buah Tropika, Jeruk dan Subtropika Lainnya		277.000 Tanaman	3.601.460
	INDIKATOR OUTPUT KEGIATAN 01 Jumlah Benih Sumber Buah Tropika	2500 Tanaman		
	02 Jumlah Benih Sumber Jeruk dan Buah Subtropika Lainnya	2500 Tanaman		
1804.212	OUTPUT KEGIATAN VUB bawang merah dan cabai [PN]		2 varietas	1.700.000
	INDIKATOR OUTPUT KEGIATAN 01 Jumlah VUB Bawang Merah dan Cabai	2 VUB		

KETENTUAN

DIPA Induk ini dituangkan lebih lanjut ke dalam DIPA Petikan dan DIPA Petikan dimaksud berlaku sebagai dokumen pelaksanaan kegiatan Satker.



**DAFTAR ISI PELAKSANAAN ANGGARAN (DIPA) INDUK
TAHUN ANGGARAN 2018
NOMOR : DIPA-018.09-0/2018**



I. INFORMASI KINERJA DAN ANGGARAN PROGRAM

C. RINCIAN KINERJA PROGRAM DAN KEGIATAN :

(dalam ribuan rupiah)

KODE	PROGRAM / SASARAN PROGRAM / INDIKATOR KINERJA PROGRAM / OUTPUT PROGRAM / INDIKATOR OUTPUT PROGRAM KEGIATAN / SASARAN KEGIATAN / INDIKATOR KINERJA KEGIATAN / OUTPUT / INDIKATOR OUTPUT	TARGET / INDIKATOR	VOLUME / SATUAN	ALOKASI DANA
1804.213	OUTPUT KEGIATAN Teknologi Budidaya Bawang Merah dan Cabai [PN]		2 teknologi	1.000.000
	INDIKATOR OUTPUT KEGIATAN 01 Jumlah Teknologi Budidaya Bawang Merah dan Cabai	2 Teknologi		
1804.215	OUTPUT KEGIATAN Unit Perbenihan Komoditas Strategis		3 Unit	12.000.677
	INDIKATOR OUTPUT KEGIATAN 01 Jumlah Unit Perbenihan	4 Unit		
1804.301	OUTPUT KEGIATAN Produksi benih bawang		350.000 kg	6.680.000
	INDIKATOR OUTPUT KEGIATAN			
1804.302	OUTPUT KEGIATAN produksi benih kentang		400.000 kg	7.040.500
	INDIKATOR OUTPUT KEGIATAN			
1804.303	OUTPUT KEGIATAN Produksi benih sayuran lainnya		225.600 kg	8.487.750
	INDIKATOR OUTPUT KEGIATAN			
1804.304	OUTPUT KEGIATAN Produksi Benih buah tropika dan sub tropika		849.000 batang	12.306.955
	INDIKATOR OUTPUT KEGIATAN			

KETENTUAN

DIPA Induk ini dituangkan lebih lanjut ke dalam DIPA Petikan dan DIPA Petikan dimaksud berlaku sebagai dokumen pelaksanaan kegiatan Satker.



**DAFTAR ISIAN PELAKSANAAN ANGGARAN (DIPA) INDUK
TAHUN ANGGARAN 2018
NOMOR : DIPA-018.09-0/2018**



DS:9660-9002-7771-4023

I. INFORMASI KINERJA DAN ANGGARAN PROGRAM

C. RINCIAN KINERJA PROGRAM DAN KEGIATAN :

(dalam ribuan rupiah)

KODE	PROGRAM / SASARAN PROGRAM / INDIKATOR KINERJA PROGRAM / OUTPUT PROGRAM / INDIKATOR OUTPUT PROGRAM KEGIATAN / SASARAN KEGIATAN / INDIKATOR KINERJA KEGIATAN / OUTPUT / INDIKATOR OUTPUT	TARGET / INDIKATOR	VOLUME / SATUAN	ALOKASI DANA
1804.305	OUTPUT KEGIATAN Taman Sains Pertanian [PN] INDIKATOR OUTPUT KEGIATAN		1 provinsi	7.500.000
1804.951	OUTPUT KEGIATAN Layanan Internal (Overhead) INDIKATOR OUTPUT KEGIATAN 01 Dukungan Manajemen Penelitian dan Pengembangan Tanaman Hortikultura	12 Bulan	1 Layanan	31.074.056
1804.994	OUTPUT KEGIATAN Layanan Perkantoran INDIKATOR OUTPUT KEGIATAN 01 Pembayaran Gaji dan Tunjangan 02 Operasional dan Pemeliharaan Kantor	-- --	12 Bulan	62.621.039
07	OUTPUT PROGRAM Teknologi dan Inovasi Tanaman Perkebunan INDIKATOR OUTPUT PROGRAM 01 Jumlah Teknologi Tanaman Perkebunan 02 Jumlah Teknologi Produksi Tebu 03 Jumlah VUB tebu 04 Jumlah VUB perkebunan lainnya 05 Jumlah bibit tebu 06 Jumlah rekomendasi kebijakan perkebunan 07 Jumlah model pengembangan bioindustri berbasis tanaman perkebunan 08 Jumlah formula/produk tanaman perkebunan	12Teknologi 2teknologi 2budset 5VUB 142857budset 2rekomendasi 2model 2produk/formula		200.123.764

KETENTUAN

DIPA Induk ini dituangkan lebih lanjut ke dalam DIPA Petikan dan DIPA Petikan dimaksud berlaku sebagai dokumen pelaksanaan kegiatan Satker.



**DAFTAR ISI PELAKSANAAN ANGGARAN (DIPA) INDUK
TAHUN ANGGARAN 2018
NOMOR : DIPA-018.09-0/2018**



I. INFORMASI KINERJA DAN ANGGARAN PROGRAM

C. RINCIAN KINERJA PROGRAM DAN KEGIATAN :

(dalam ribuan rupiah)

KODE	PROGRAM / SASARAN PROGRAM / INDIKATOR KINERJA PROGRAM / OUTPUT PROGRAM / INDIKATOR OUTPUT PROGRAM KEGIATAN / SASARAN KEGIATAN / INDIKATOR KINERJA KEGIATAN / OUTPUT / INDIKATOR OUTPUT	TARGET / INDIKATOR	VOLUME / SATUAN	ALOKASI DANA
1805	KEGIATAN PENELITIAN DAN PENGEMBANGAN TANAMAN PERKEBUNAN SASARAN KEGIATAN Tersedianya Inovasi Teknologi Tanaman Perkebunan untuk Meningkatkan Produktivitas, Diversifikasi dan Nilai Tambah Tanaman Perkebunan INDIKATOR KINERJA KEGIATAN			200.123.764
	01 Jumlah varietas tebu	2VUB		
	02 Jumlah varietas unggul tanaman perkebunan lainnya	5VUB		
	03 Jumlah teknologi budidaya tanaman tebu	2Teknologi		
	04 Jumlah teknologi budidaya tanaman perkebunan lainnya	10Teknologi		
	05 Model Pengembangan Bahan Bakar Nabati dan Bioenergi	2Model		
	06 Jumlah benih sumber: Tebu (G2)	1142857Budset		
	07 Jumlah benih sumber: Kelapa	300000Butir		
	08 Jumlah benih sumber: Jahe, kunyit, kencur, temulawak, Tembakau, kapas, wijen, jarak kepyar, jarak pagar, kenaf dan rosela	35000Kg		
	09 Jumlah benih sumber: Lada, nilam, seraiwangi, teh	525000Stek		
	10 Jumlah benih sumber: Kopi Robusta dan karet	500000Entres		
	11 Jumlah benih sumber: Rami	100000Rizome		
	12 Jumlah benih sumber tanaman perkebunan lainnya	80000Tanaman		
	13 Jumlah formula/ prototipe produk tanaman perkebunan	2Produk/Formula		
	14 Jumlah rekomendasi kebijakan	2Rekomendasi		
	15 Dukungan penelitian dan pengembangan tanaman hortikultura	12Bulan		
	OUTPUT KEGIATAN			
1805.201	Varietas Unggul Tanaman Perkebunan		10 Varietas	3.122.800
	INDIKATOR OUTPUT KEGIATAN			
	01 Jumlah Varietas Unggul Tanaman Perkebunan	5 Varietas		

KETENTUAN

DIPA Induk ini dituangkan lebih lanjut ke dalam DIPA Petikan dan DIPA Petikan dimaksud berlaku sebagai dokumen pelaksanaan kegiatan Satker.



**DAFTAR ISI ANGGARAN PELAKSANAAN (DIPA) INDUK
TAHUN ANGGARAN 2018
NOMOR : DIPA-018.09-0/2018**



I. INFORMASI KINERJA DAN ANGGARAN PROGRAM

C. RINCIAN KINERJA PROGRAM DAN KEGIATAN :

(dalam ribuan rupiah)

KODE	PROGRAM / SASARAN PROGRAM / INDIKATOR KINERJA PROGRAM / OUTPUT PROGRAM / INDIKATOR OUTPUT PROGRAM KEGIATAN / SASARAN KEGIATAN / INDIKATOR KINERJA KEGIATAN / OUTPUT / INDIKATOR OUTPUT	TARGET / INDIKATOR	VOLUME / SATUAN	ALOKASI DANA
1805.202	OUTPUT KEGIATAN Teknologi Tanaman Perkebunan		16 teknologi	5.269.580
	INDIKATOR OUTPUT KEGIATAN 01 Jumlah Teknologi Tanaman Perkebunan	10 Teknologi		
1805.210	OUTPUT KEGIATAN Taman Sains Pertanian		1 Provinsi	9.750.000
	INDIKATOR OUTPUT KEGIATAN 01 Jumlah Taman Sains Pertanian	--		
1805.212	OUTPUT KEGIATAN Benih Unggul Tebu Mendukung Kemandirian Benih [PN]		3.000.000 Budget	886.000
	INDIKATOR OUTPUT KEGIATAN 01 Jumlah Benih Unggul Tebu	3000000 Budget		
1805.213	OUTPUT KEGIATAN Rekomendasi Kebijakan Perkebunan		4 rekomendasi	679.000
	INDIKATOR OUTPUT KEGIATAN 01 Rekomendasi Kebijakan Bidang Perkebunan	2 Rekomendasi		
1805.214	OUTPUT KEGIATAN Model Pengembangan Bioindustri berbasis tanaman perkebunan		5 model	2.632.500
	INDIKATOR OUTPUT KEGIATAN 01 Jumlah Model Pengembangan Bioindustri	2 Model		
1805.215	OUTPUT KEGIATAN Diseminasi Inovasi Teknologi Komoditas Tanaman Perkebunan		13 teknologi	6.747.700
	INDIKATOR OUTPUT KEGIATAN 01 Jumlah Inovasi Teknoloji Komoditas Tanaman Perkebunan yang Didesiminasi	2 Teknologi Diseminasi		

KETENTUAN

DIPA Induk ini dituangkan lebih lanjut ke dalam DIPA Petikan dan DIPA Petikan dimaksud berlaku sebagai dokumen pelaksanaan kegiatan Satker.



**DAFTAR ISI AN PELAKSANAAN ANGGARAN (DIPA) INDUK
TAHUN ANGGARAN 2018
NOMOR : DIPA-018.09-0/2018**



I. INFORMASI KINERJA DAN ANGGARAN PROGRAM

C. RINCIAN KINERJA PROGRAM DAN KEGIATAN :

(dalam ribuan rupiah)

KODE	PROGRAM / SASARAN PROGRAM / INDIKATOR KINERJA PROGRAM / OUTPUT PROGRAM / INDIKATOR OUTPUT PROGRAM KEGIATAN / SASARAN KEGIATAN / INDIKATOR KINERJA KEGIATAN / OUTPUT / INDIKATOR OUTPUT	TARGET / INDIKATOR	VOLUME / SATUAN	ALOKASI DANA
1805.217	OUTPUT KEGIATAN Formula Komoditas Tanaman Perkebunan		8 Produk	885.000
	INDIKATOR OUTPUT KEGIATAN 01 Jumlah Produk / formula Komoditas Tanaman Perkebunan	2 Produk		
1805.218	OUTPUT KEGIATAN Plasma Nutfah Tanaman Perkebunan		5.802 Aksesi	1.229.900
	INDIKATOR OUTPUT KEGIATAN 01 Jumlah Plasma Nutfah Tanaman Perkebunan	3000 Aksesi		
1805.219	OUTPUT KEGIATAN Varietas Unggul Tebu [PN]		2 Varietas	924.200
	INDIKATOR OUTPUT KEGIATAN 01 Jumlah Varietas Unggul Tebu	2 Varietas		
1805.220	OUTPUT KEGIATAN Teknologi Produksi Tebu [PN]		1 Teknologi	1.000.000
	INDIKATOR OUTPUT KEGIATAN 01 Jumlah Teknologi Produksi Tebu	2 Teknologi		
1805.221	OUTPUT KEGIATAN Benih Tanaman Perkebunan Lainnya		212.100 batang	225.000
	INDIKATOR OUTPUT KEGIATAN 01 Jumlah Benih Tanaman Perkebunan Lainnya	1000 Batang		
1805.222	OUTPUT KEGIATAN Inovasi Perbenihan dan Perbibitan [PN]		14.397.200 Batang	27.542.000
	INDIKATOR OUTPUT KEGIATAN 01 Jumlah Benih Sebar yang Dihiliskan	1500000 Batang		

KETENTUAN

DIPA Induk ini dituangkan lebih lanjut ke dalam DIPA Petikan dan DIPA Petikan dimaksud berlaku sebagai dokumen pelaksanaan kegiatan Satker.



**DAFTAR ISI PELAKSANAAN ANGGARAN (DIPA) INDUK
TAHUN ANGGARAN 2018
NOMOR : DIPA-018.09-0/2018**



I. INFORMASI KINERJA DAN ANGGARAN PROGRAM

C. RINCIAN KINERJA PROGRAM DAN KEGIATAN :

(dalam ribuan rupiah)


KODE	PROGRAM / SASARAN PROGRAM / INDIKATOR KINERJA PROGRAM / OUTPUT PROGRAM / INDIKATOR OUTPUT PROGRAM KEGIATAN / SASARAN KEGIATAN / INDIKATOR KINERJA KEGIATAN / OUTPUT / INDIKATOR OUTPUT	TARGET / INDIKATOR	VOLUME / SATUAN	ALOKASI DANA
1805.223	OUTPUT KEGIATAN Unit Perbenihan Komoditas Strategis [PN] INDIKATOR OUTPUT KEGIATAN 01 Jumlah Unit Perbenihan Komoditas Strategis	4 Unit	332 Unit	41.200.000
1805.225	OUTPUT KEGIATAN Taman Teknologi Pertanian INDIKATOR OUTPUT KEGIATAN 01 Jumlah Pembangunan Taman Teknologi Pertanian	1 Kabupaten	1 Kabupaten	5.000.000
1805.951	OUTPUT KEGIATAN Layanan Internal (Overhead) INDIKATOR OUTPUT KEGIATAN 01 Jumlah layanan dukungan manajemen Litbang Perkebunan	12 Bulan	1 Layanan	20.822.131
1805.994	OUTPUT KEGIATAN Layanan Perkantoran INDIKATOR OUTPUT KEGIATAN 01 Dukungan Manajemen Litbang Perkebunan	12 Bulan	12 bulan	72.207.953
08	OUTPUT PROGRAM Teknologi dan Inovasi Peternakan INDIKATOR OUTPUT PROGRAM 01 Jumlah Teknologi Peternakan 02 Jumlah Galur Harapan Ternak dan TPT 03 Jumlah bibit sumber ternak 04 Jumlah rekomendasi kebijakan peternakan dan kesehatan hewan	15Teknologi 22galur 12300ekor 2rekomendasi		161.947.629

KETENTUAN

DIPA Induk ini dituangkan lebih lanjut ke dalam DIPA Petikan dan DIPA Petikan dimaksud berlaku sebagai dokumen pelaksanaan kegiatan Satker.



DAFTAR ISI ANGGARAN PELAKSANAAN (DIPA) INDIK
TAHUN ANGGARAN 2018
NOMOR : DIPA-018.09-0/2018



I. INFORMASI KINERJA DAN ANGGARAN PROGRAM

C. RINCIAN KINERJA PROGRAM DAN KEGIATAN :

(dalam ribuan rupiah)


KODE	PROGRAM / SASARAN PROGRAM / INDIKATOR KINERJA PROGRAM / OUTPUT PROGRAM / INDIKATOR OUTPUT PROGRAM KEGIATAN / SASARAN KEGIATAN / INDIKATOR KINERJA KEGIATAN / OUTPUT / INDIKATOR OUTPUT	TARGET / INDIKATOR	VOLUME / SATUAN	ALOKASI DANA
05	Jumlah mikroba veteriner terkonservasi dan terkarakterisasi	100jenis		
1806	KEGIATAN PENELITIAN DAN PENGEMBANGAN PETERNAKAN SASARAN KEGIATAN Meningkatkan Inovasi Teknologi Peternakan dan Veteriner Mendukung ketersediaan protein hewani INDIKATOR KINERJA KEGIATAN 01 Jumlah galur unggul/ harapan ternak dan TPT spesifik agroekosistem 02 Jumlah bibit sumber ternak 03 Jumlah benih sumber tanaman pakan ternak 04 Jumlah teknologi peternakan dan veteriner berbasis bioindustri, bioscience dan bioengineering 05 Jumlah rekomendasi kebijakan pembangunan peternakan dan kesehatan hewan 06 Dukungan penelitian dan pengembangan peternakan OUTPUT KEGIATAN			161.947.629
1806.101	Mikroba Veteriner Terkonservasi dan Terkarakterisasi INDIKATOR OUTPUT KEGIATAN 01 Jumlah Mikroba Veteriner Terkonservasi dan Terkarakterisasi		100 jenis	221.808
1806.108	Bibit Sumber Ternak Unggulan INDIKATOR OUTPUT KEGIATAN 01 Jumlah Bibit Sumber Ternak		99.627 Ekor	727.265
1806.201	Galur unggul/harapan ternak dan Tanaman Pakan Ternak INDIKATOR OUTPUT KEGIATAN 01 Jumlah galur unggul/ harapan ternak dan TPT spesifik agroekosistem (Galur/Rumpun)		20 Galur	5.475.945

KETENTUAN

DIPA Induk ini dituangkan lebih lanjut ke dalam DIPA Petikan dan DIPA Petikan dimaksud berlaku sebagai dokumen pelaksanaan kegiatan Satker.



**DAFTAR ISIAN PELAKSANAAN ANGGARAN (DIPA) INDUK
TAHUN ANGGARAN 2018
NOMOR : DIPA-018.09-0/2018**



DS:9660-9002-7771-4023

I. INFORMASI KINERJA DAN ANGGARAN PROGRAM

C. RINCIAN KINERJA PROGRAM DAN KEGIATAN :

(dalam ribuan rupiah)

KODE	PROGRAM / SASARAN PROGRAM / INDIKATOR KINERJA PROGRAM / OUTPUT PROGRAM / INDIKATOR OUTPUT PROGRAM KEGIATAN / SASARAN KEGIATAN / INDIKATOR KINERJA KEGIATAN / OUTPUT / INDIKATOR OUTPUT	TARGET / INDIKATOR	VOLUME / SATUAN	ALOKASI DANA
1806.202	OUTPUT KEGIATAN Teknologi peternakan dan veteriner		28 teknologi	5.673.763
	INDIKATOR OUTPUT KEGIATAN 01 Jumlah teknologi peternakan dan veteriner berbasis bioindustri, bioscience dan bioengineering (Teknologi)	10 Teknologi		
1806.205	OUTPUT KEGIATAN Kebijakan pembangunan peternakan, kesehatan hewan dan kelayakan ekonomi teknologi		7 rekomendasi	450.000
	INDIKATOR OUTPUT KEGIATAN 01 Jumlah rekomendasi kebijakan pembangunan peternakan dan kesehatan hewan (Rekomendasi)	2 Rekomendasi		
1806.206	OUTPUT KEGIATAN Galur Unggul Harapan Ternak Komoditas Strategis [PN]		3 galur	1.800.000
	INDIKATOR OUTPUT KEGIATAN 01 Jumlah Galur Unggul Harapan Ternak Komoditas Strategis	2 Galur		
1806.207	OUTPUT KEGIATAN Bibit Sumber Ternak Komoditas Strategis [PN]		200 ekor	370.000
	INDIKATOR OUTPUT KEGIATAN 01 Jumlah Bibit Sumber Ternak Komoditas Strategis	150 Ekor		
1806.208	OUTPUT KEGIATAN Teknologi peternakan dan veteriner komoditas strategis [PN]		23 Teknologi	7.596.690
	INDIKATOR OUTPUT KEGIATAN 01 Jumlah teknologi peternakan dan veteriner komoditas strategis	5 Teknologi		
1806.209	OUTPUT KEGIATAN Inovasi Perbibitan Komoditas Peternakan Strategis [PN]		100 Ekor	4.170.000
	INDIKATOR OUTPUT KEGIATAN			

KETENTUAN

DIPA Induk ini dituangkan lebih lanjut ke dalam DIPA Petikan dan DIPA Petikan dimaksud berlaku sebagai dokumen pelaksanaan kegiatan Satker.



**DAFTAR ISI PELAKSANAAN ANGGARAN (DIPA) INDUK
TAHUN ANGGARAN 2018
NOMOR : DIPA-018.09-0/2018**



I. INFORMASI KINERJA DAN ANGGARAN PROGRAM

C. RINCIAN KINERJA PROGRAM DAN KEGIATAN :

(dalam ribuan rupiah)

KODE	PROGRAM / SASARAN PROGRAM / INDIKATOR KINERJA PROGRAM / OUTPUT PROGRAM / INDIKATOR OUTPUT PROGRAM KEGIATAN / SASARAN KEGIATAN / INDIKATOR KINERJA KEGIATAN / OUTPUT / INDIKATOR OUTPUT	TARGET / INDIKATOR	VOLUME / SATUAN	ALOKASI DANA
1806.210	01 Jumlah Bibit Sebar yang Dihasilkan OUTPUT KEGIATAN Unit Perbibitan Unggulan Komoditas Peternakan Strategis INDIKATOR OUTPUT KEGIATAN	200 Ekor	50 Unit	20.994.617
1806.211	OUTPUT KEGIATAN Inovasi Perbenihan dan Perbibitan Komoditas Unggulan INDIKATOR OUTPUT KEGIATAN		172.760 Ekor	4.439.323
1806.212	OUTPUT KEGIATAN Unit Perbibitan Komoditas Peternakan Unggulan INDIKATOR OUTPUT KEGIATAN		25 Unit	10.050.930
1806.951	OUTPUT KEGIATAN Layanan Internal (Overhead) INDIKATOR OUTPUT KEGIATAN		12 Layanan	36.647.179
1806.994	01 Jumlah Layanan Dukungan Manajemen Litbang Peternakan OUTPUT KEGIATAN Layanan Perkantoran INDIKATOR OUTPUT KEGIATAN	12 Bulan	12 bulan	63.330.109
	01 Layanan Pembayaran Gaji dan Tunjangan, Operasional dan Pemeliharaan Perkantoran	12 Bulan		
09	OUTPUT PROGRAM Teknologi dan Inovasi Tanaman Pangan			238.986.344

KETENTUAN

DIPA Induk ini dituangkan lebih lanjut ke dalam DIPA Petikan dan DIPA Petikan dimaksud berlaku sebagai dokumen pelaksanaan kegiatan Satker.



**DAFTAR ISI PELAKSANAAN ANGGARAN (DIPA) INDUK
TAHUN ANGGARAN 2018
NOMOR : DIPA-018.09-0/2018**



I. INFORMASI KINERJA DAN ANGGARAN PROGRAM

C. RINCIAN KINERJA PROGRAM DAN KEGIATAN :

(dalam ribuan rupiah)

KODE	PROGRAM / SASARAN PROGRAM / INDIKATOR KINERJA PROGRAM / OUTPUT PROGRAM / INDIKATOR OUTPUT PROGRAM KEGIATAN / SASARAN KEGIATAN / INDIKATOR KINERJA KEGIATAN / OUTPUT / INDIKATOR OUTPUT	TARGET / INDIKATOR	VOLUME / SATUAN	ALOKASI DANA
	INDIKATOR OUTPUT PROGRAM			
	01 Jumlah Teknologi Tanaman Pangan	16Teknologi		
	02 Jumlah VUB tanaman pangan	10VUB		
	03 Jumlah produksi benih sumber	135ton		
	04 Jumlah rekoemendasi tanaman pangan	5rekomendasi		
	05 Jumlah model sekolah lapang kedaulatan pangan desa mandiri benih	15provinsi		
	06 Jumlah denfarm inovasi perbenihan	10provinsi		
1807	KEGIATAN PENELITIAN DAN PENGEMBANGAN TANAMAN PANGAN			238.986.344
	SASARAN KEGIATAN			
	Tersedianya Benih Sumber, Varietas Unggul Baru, dan Peningkatan Inovasi Teknologi Tanaman Pangan Mendukung Pencapaian Swasembada Padi dan peningkatan produksi Tanaman Pangan lainnya dengan teknologi ramah lingkungan dan minimum eksternal input			
	INDIKATOR KINERJA KEGIATAN			
	01 Jumlah varietas unggul baru tanaman pangan	10VUB		
	02 Jumlah teknologi budi daya, panen, dan pascapanen primer tanaman pangan	11Teknologi		
	03 Jumlah produksi benih sumber padi, sereal, serta kacang dan umbi	135Ton		
	04 Jumlah Saran Kebijakan	5Rekomendasi		
	05 Jumlah Model Sekolah Lapang (SL) Kedaulatan Pangan Terintegrasi Desa Mandiri Benih	11Provinsi		
	06 Dukungan Penelitian dan pengembangan tanaman pangan	12Bulan		
	OUTPUT KEGIATAN			
1807.112	Benih sumber tanaman padi [PN]		110 Ton	1.473.820
	INDIKATOR OUTPUT KEGIATAN			
	01 Jumlah Benih Sumber Padi	80 Ton		

KETENTUAN

DIPA Induk ini dituangkan lebih lanjut ke dalam DIPA Petikan dan DIPA Petikan dimaksud berlaku sebagai dokumen pelaksanaan kegiatan Satker.



**DAFTAR ISI PELAKSANAAN ANGGARAN (DIPA) INDUK
TAHUN ANGGARAN 2018
NOMOR : DIPA-018.09-0/2018**



I. INFORMASI KINERJA DAN ANGGARAN PROGRAM

C. RINCIAN KINERJA PROGRAM DAN KEGIATAN :

(dalam ribuan rupiah)

KODE	PROGRAM / SASARAN PROGRAM / INDIKATOR KINERJA PROGRAM / OUTPUT PROGRAM / INDIKATOR OUTPUT PROGRAM KEGIATAN / SASARAN KEGIATAN / INDIKATOR KINERJA KEGIATAN / OUTPUT / INDIKATOR OUTPUT	TARGET / INDIKATOR	VOLUME / SATUAN	ALOKASI DANA
1807.113	OUTPUT KEGIATAN Benih sumber tanaman jagung [PN]		31 Ton	900.656
	INDIKATOR OUTPUT KEGIATAN 01 Jumlah Benih Sumber	31 Ton		
1807.114	OUTPUT KEGIATAN Benih sumber tanaman kedelai		18 Ton	440.274
	INDIKATOR OUTPUT KEGIATAN 01 Jumlah Benih Sumber Tanaman Kedelai	20 Ton		
1807.201	OUTPUT KEGIATAN Varietas Unggul Tanaman Pangan		5 Varietas	2.350.000
	INDIKATOR OUTPUT KEGIATAN 01 Jumlah varietas unggul baru padi, jagung, kedelai, sereal dan akabi (VUB)	3 Varietas		
1807.202	OUTPUT KEGIATAN Teknologi dan Inovasi Peningkatan Produksi Tanaman Pangan		10 teknologi	2.200.000
	INDIKATOR OUTPUT KEGIATAN 01 Jumlah teknologi budi daya, panen, dan pascapanen primer tanaman pangan (Teknologi)	3 Teknologi		
1807.203	OUTPUT KEGIATAN Produksi Benih Sumber		13 Ton	695.580
	INDIKATOR OUTPUT KEGIATAN 01 Jumlah Produksi Benih Sumber Tanaman Pangan Lainnya	15 Ton		
1807.204	OUTPUT KEGIATAN Rekomendasi Kebijakan Komoditas Strategis Tanaman Pangan		5 rekomendasi	1.400.000
	INDIKATOR OUTPUT KEGIATAN 01 Jumlah Saran Kebijakan (Rekomendasi)	5 Rekomendasi		

KETENTUAN

DIPA Induk ini dituangkan lebih lanjut ke dalam DIPA Petikan dan DIPA Petikan dimaksud berlaku sebagai dokumen pelaksanaan kegiatan Satker.



**DAFTAR ISI AN PELAKSANAAN ANGGARAN (DIPA) INDUK
TAHUN ANGGARAN 2018
NOMOR : DIPA-018.09-0/2018**



I. INFORMASI KINERJA DAN ANGGARAN PROGRAM

C. RINCIAN KINERJA PROGRAM DAN KEGIATAN :

(dalam ribuan rupiah)

KODE	PROGRAM / SASARAN PROGRAM / INDIKATOR KINERJA PROGRAM / OUTPUT PROGRAM / INDIKATOR OUTPUT PROGRAM KEGIATAN / SASARAN KEGIATAN / INDIKATOR KINERJA KEGIATAN / OUTPUT / INDIKATOR OUTPUT	TARGET / INDIKATOR	VOLUME / SATUAN	ALOKASI DANA
1807.205	OUTPUT KEGIATAN Taman Sains Pertanian (TSP)		1 provinsi	8.000.000
	INDIKATOR OUTPUT KEGIATAN 01 Jumlah Taman Sains Pertanian (TSP) (Provinsi)	1 Provinsi		
1807.206	OUTPUT KEGIATAN Sekolah Lapang Kedaulatan pangan Mendukung Swasembada Pangan Terintegrasi Desa Mandiri Benih [PN]		15 provinsi	1.900.000
	INDIKATOR OUTPUT KEGIATAN 01 Jumlah Model Sekolah Lapang (SL) Kedaulatan Pangan Terintegrasi Desa Mandiri Benih (Provinsi)	11 Provinsi		
1807.207	OUTPUT KEGIATAN Diseminasi Inovasi Teknologi Komoditas Strategis Tanaman Pangan		12 teknologi	3.621.466
	INDIKATOR OUTPUT KEGIATAN 01 Jumlah Inovasi Teknologi Komoditas Tanaman Pangan yang Terdiseminasi	5 Teknologi		
1807.208	OUTPUT KEGIATAN Varietas Unggul Padi [PN]		5 varietas	3.900.000
	INDIKATOR OUTPUT KEGIATAN 01 Jumlah Varietas Unggul Padi	5 Varietas		
1807.209	OUTPUT KEGIATAN Varietas Unggul Jagung [PN]		2 varietas	1.776.314
	INDIKATOR OUTPUT KEGIATAN 01 Jumlah Varietas Unggul Jagung	2 Varietas		
1807.210	OUTPUT KEGIATAN Teknologi produksi padi [PN]		6 Teknologi	3.400.000
	INDIKATOR OUTPUT KEGIATAN			

KETENTUAN

DIPA Induk ini dituangkan lebih lanjut ke dalam DIPA Petikan dan DIPA Petikan dimaksud berlaku sebagai dokumen pelaksanaan kegiatan Satker.



**DAFTAR ISI AN PELAKSANAAN ANGGARAN (DIPA) INDUK
TAHUN ANGGARAN 2018
NOMOR : DIPA-018.09-0/2018**



DS:9660-9002-7771-4023

I. INFORMASI KINERJA DAN ANGGARAN PROGRAM

C. RINCIAN KINERJA PROGRAM DAN KEGIATAN :

(dalam ribuan rupiah)


KODE	PROGRAM / SASARAN PROGRAM / INDIKATOR KINERJA PROGRAM / OUTPUT PROGRAM / INDIKATOR OUTPUT PROGRAM KEGIATAN / SASARAN KEGIATAN / INDIKATOR KINERJA KEGIATAN / OUTPUT / INDIKATOR OUTPUT	TARGET / INDIKATOR	VOLUME / SATUAN	ALOKASI DANA
1807.211	01 Jumlah Teknologi Produksi Padi OUTPUT KEGIATAN Denfarm Inovasi Perbenihan untuk Pengembangan Benih VUB Padi [PN] INDIKATOR OUTPUT KEGIATAN	6 Teknologi	10 provinsi	45.520.000
1807.213	01 Jumlah Demfarm Inovasi Perbenihan untuk Pengembangan Benih VUB Padi OUTPUT KEGIATAN Inovasi Perbenihan dan Perbibitan [PN] INDIKATOR OUTPUT KEGIATAN	10 Provinsi	2.960 Ton	40.000.000
1807.951	01 Jumlah Benih Sebar yang Dihilkan OUTPUT KEGIATAN Layanan Internal (Overhead) INDIKATOR OUTPUT KEGIATAN	3500 Ton	12 Layanan	43.872.784
1807.994	01 Penguatan Kapasitas Manajemen Penelitian dan Pengembangan Tanaman Pangan OUTPUT KEGIATAN Layanan Perkantoran INDIKATOR OUTPUT KEGIATAN	--	12 bulan	77.535.450
	01 Pembayaran gaji dan tunjangan, operasional dan pemeliharaan kantor	--		
10	OUTPUT PROGRAM Manajemen Peningkatan Inovasi dan Teknologi Pertanian INDIKATOR OUTPUT PROGRAM			316.488.481
	01 Jumlah Dokumen Manajemen Litbang Pertanian	12Dokumen		
	02 Jumlah perjanjian kerjasama lisensi hasil Balitbangtan	10Lisensi		
	03 Jumlah perlindungan HKI dalam rangka alih teknologi	45Invensi		

KETENTUAN

DIPA Induk ini dituangkan lebih lanjut ke dalam DIPA Petikan dan DIPA Petikan dimaksud berlaku sebagai dokumen pelaksanaan kegiatan Satker.



**DAFTAR ISI PELAKSANAAN ANGGARAN (DIPA) INDUK
TAHUN ANGGARAN 2018
NOMOR : DIPA-018.09-0/2018**



I. INFORMASI KINERJA DAN ANGGARAN PROGRAM

C. RINCIAN KINERJA PROGRAM DAN KEGIATAN :

(dalam ribuan rupiah)

KODE	PROGRAM / SASARAN PROGRAM / INDIKATOR KINERJA PROGRAM / OUTPUT PROGRAM / INDIKATOR OUTPUT PROGRAM KEGIATAN / SASARAN KEGIATAN / INDIKATOR KINERJA KEGIATAN / OUTPUT / INDIKATOR OUTPUT	TARGET / INDIKATOR	VOLUME / SATUAN	ALOKASI DANA
	04 Jumlah Pengembangan SDM Litbang	1430Orang		
	05 Jumlah Kerjasama Kemitraan Pengembangan Teknologi	100kontrak		
1809	KEGIATAN DUKUNGAN MANAJEMEN, FASILITASI DAN INSTRUMEN TEKNIS DALAM PELAKSANAAN KEGIATAN LITBANG PERTANIAN SASARAN KEGIATAN Pengembangan Manajemen Perencanaan Program dan Anggaran, Kerjasama, Pengelolaan Sumberdaya, dan Hasil Litbang Pertanian INDIKATOR KINERJA KEGIATAN			316.488.481
	01 Jumlah dokumen manajemen Litbang Pertanian	12Dokumen		
	02 Jumlah kerjasama kemitraan pengembangan teknologi dengan Perguruan Tinggi, Pemda dan Instansi Lainnya	100Kontrak		
	03 Jumlah perlindungan HKI dalam rangka alih teknologi	45Invensi		
	04 Jumlah perjanjian kerjasama lisensi hasil Balitbangtan	10Lisensi		
	05 Jumlah Peningkatan Kapasitas SDM Penelitian dan Pengembangan Pertanian	1430Orang		
	06 Jumlah pengadaan sarana prasarana penelitian	7Paket		
	07 Dukungan manajemen, fasilitasi dan instrumen teknis dalam pelaksanaan kegiatan litbang pertanian	12Bulan		
	OUTPUT KEGIATAN			
1809.201	Kerjasama Kemitraan Penelitian Pertanian INDIKATOR OUTPUT KEGIATAN		100 Kontrak	142.477.100
	01 Jumlah kerjasama kemitraan pengembangan teknologi dengan Perguruan Tinggi, Pemda dan Instansi Lainnya (Kontrak)	100 Kontrak		
	OUTPUT KEGIATAN			
1809.202	Pengembangan Sumberdaya Manusia INDIKATOR OUTPUT KEGIATAN		1.430 Orang	74.206.094
	01 Jumlah Peningkatan Kapasitas SDM Penelitian dan Pengembangan Pertanian (Orang)	1430 Orang		

KETENTUAN

DIPA Induk ini dituangkan lebih lanjut ke dalam DIPA Petikan dan DIPA Petikan dimaksud berlaku sebagai dokumen pelaksanaan kegiatan Satker.



**DAFTAR ISIAN PELAKSANAAN ANGGARAN (DIPA) INDUK
TAHUN ANGGARAN 2018
NOMOR : DIPA-018.09-0/2018**



DS:9660-9002-7771-4023

I. INFORMASI KINERJA DAN ANGGARAN PROGRAM

C. RINCIAN KINERJA PROGRAM DAN KEGIATAN :

(dalam ribuan rupiah)

KODE	PROGRAM / SASARAN PROGRAM / INDIKATOR KINERJA PROGRAM / OUTPUT PROGRAM / INDIKATOR OUTPUT PROGRAM KEGIATAN / SASARAN KEGIATAN / INDIKATOR KINERJA KEGIATAN / OUTPUT / INDIKATOR OUTPUT	TARGET / INDIKATOR	VOLUME / SATUAN	ALOKASI DANA
1809.203	OUTPUT KEGIATAN Invensi yang didaftarkan perlindungan HKI, promosi, naskah perjanjian lisensi		45 Invensi	1.115.000
	INDIKATOR OUTPUT KEGIATAN 01 Jumlah perlindungan HKI dalam rangka alih teknologi (invensi)	45 Invensi		
1809.204	OUTPUT KEGIATAN Perjanjian Kerjasama Lisensi Hasil Balitbangtan		10 Lisensi	800.000
	INDIKATOR OUTPUT KEGIATAN 01 Jumlah kerjasama lisensi	10 Lisensi		
1809.950	OUTPUT KEGIATAN Layanan Dukungan Manajemen Eselon I		4 Layanan	54.305.404
	INDIKATOR OUTPUT KEGIATAN 01 Jumlah kegiatan manajemen Litbang Pertanian (Kegiatan)	12 Bulan		
1809.951	OUTPUT KEGIATAN Layanan Internal (Overhead)		1 Layanan	8.630.000
	INDIKATOR OUTPUT KEGIATAN 01 Jumlah Pengadaan Sarana dan Prasarana Penelitian (Paket)	7 Paket		
1809.994	OUTPUT KEGIATAN Layanan Perkantoran		12 Bulan	34.954.883
	INDIKATOR OUTPUT KEGIATAN 01 Layanan Pembayaran Gaji dan Tunjangan, Operasional dan Pemeliharaan Perkantoran	12 Bulan		

KETENTUAN

DIPA Induk ini dituangkan lebih lanjut ke dalam DIPA Petikan dan DIPA Petikan dimaksud berlaku sebagai dokumen pelaksanaan kegiatan Satker.

Jakarta, 05 Desember 2017

KEPALA BADAN PENELITIAN DAN PENGEMBANGAN PERTANIAN



**DAFTAR ISIAN PELAKSANAAN ANGGARAN (DIPA) INDUK
TAHUN ANGGARAN 2018
NOMOR : DIPA-018.09-0/2018**



DS:9660-9002-7771-4023

II. RINCIAN ALOKASI ANGGARAN PER SATKER

A. IDENTITAS UNIT :

1. KEMENTERIAN NEGARA / LEMBAGA : 018 KEMENTERIAN PERTANIAN
2. UNIT ORGANISASI : 018.09 BADAN PENELITIAN DAN PENGEMBANGAN PERTANIAN
3. PAGU : Rp.2.084.560.880.000
(DUA TRILIUN DELAPAN PULUH EMPAT MILIAR LIMA RATUS ENAM PULUH JUTA DELAPAN RATUS DELAPAN PULUH RIBU RUPIAH)

B. RINCIAN ALOKASI ANGGARAN PER SATKER

(dalam ribuan rupiah)

NO	KODE	PROGRAM / PROPINSI / SATKER / SUMBER DANA	KP KD DK TP UB	JENIS BELANJA				PAGU/TARGET PENDAPATAN	TERCATAT
				PEGAWAI	BARANG	MODAL	BANTUAN SOSIAL		
1	2	3	4	5	6	7	8	9=5+6+7+8	10
	018.09.12	Program Penciptaan Teknologi dan Inovasi Pertanian Bio-Industri Berkelanjutan		529.000.000	1.203.406.725	352.154.155	0	2.084.560.880	0
	01	DKI JAKARTA		15.069.864	292.854.991	9.368.000	0	317.292.855	0
	411971	BADAN PENELITIAN DAN PENGEMBANGAN PERTANIAN KANTOR PUSAT JAKARTA	KP	11.075.164	288.633.696	7.000.000	0	306.708.860	0
	A00	RM		11.075.164	115.599.122	1.000.000	0	127.674.286	0
	B23	PLN		0	111.546.854	0	0	111.546.854	0
	C00	RMP		0	61.358.000	6.000.000	0	67.358.000	0
	D00	PNBP		0	129.720	0	0	129.720	0
		Target Pendapatan						150.000	
	633961	BALAI PENGKAJIAN TEKNOLOGI PERTANIAN DKI JAKARTA	KD	3.994.700	4.221.295	2.368.000	0	10.583.995	0
	A00	RM		3.994.700	4.217.535	400.000	0	8.612.235	0
	B23	PLN		0	0	1.928.000	0	1.928.000	0
	C00	RMP		0	0	40.000	0	40.000	0
	D00	PNBP		0	3.760	0	0	3.760	0
		Target Pendapatan						4.000	
	02	JAWA BARAT		193.681.336	402.092.324	129.918.470	0	725.692.130	0
	025227	PUSAT PENELITIAN DAN PENGEMBANGAN HORTIKULTURA	KD	4.300.000	13.426.750	2.278.000	0	20.004.750	0
	A00	RM		4.300.000	13.426.750	2.278.000	0	20.004.750	0
		Target Pendapatan						378	
	237217	BALAI PENELITIAN TANAMAN SAYURAN, LEMBANG	KD	14.302.861	43.472.588	12.590.000	0	70.365.449	0

KETENTUAN

DIPA Induk ini dituangkan lebih lanjut ke dalam DIPA Petikan dan DIPA Petikan dimaksud berlaku sebagai dokumen pelaksanaan kegiatan Satker.



DAFTAR ISIAN PELAKSANAAN ANGGARAN (DIPA) INDUK
TAHUN ANGGARAN 2018
NOMOR : DIPA-018.09-0/2018



II. RINCIAN ALOKASI ANGGARAN PER SATKER

A. IDENTITAS UNIT :

1. KEMENTERIAN NEGARA / LEMBAGA : 018 KEMENTERIAN PERTANIAN
2. UNIT ORGANISASI : 018.09 BADAN PENELITIAN DAN PENGEMBANGAN PERTANIAN
3. PAGU : Rp.2.084.560.880.000
(DUA TRILIUN DELAPAN PULUH EMPAT MILIAR LIMA RATUS ENAM PULUH JUTA DELAPAN RATUS DELAPAN PULUH RIBU RUPIAH)

B. RINCIAN ALOKASI ANGGARAN PER SATKER

(dalam ribuan rupiah)

NO	KODE	PROGRAM / PROPINSI / SATKER / SUMBER DANA	KP KD DK TP UB	JENIS BELANJA				PAGU/TARGET PENDAPATAN	TERCATAT
				PEGAWAI	BARANG	MODAL	BANTUAN SOSIAL		
1	2	3	4	5	6	7	8	9=5+6+7+8	10
	A00	RM		14.302.861	43.190.800	5.200.000	0	62.693.661	0
	B23	PLN		0	0	7.290.000	0	7.290.000	0
	C00	RMP		0	0	100.000	0	100.000	0
	D00	PNBP		0	281.788	0	0	281.788	0
		Target Pendapatan						300.000	
	237221	BALAI BESAR PENELITIAN DAN PENGEMBANGAN BIOTEKNOLOGI DAN SUMBERDAYA GENETIK	KD	15.829.047	14.619.600	4.433.501	0	34.882.148	0
	A00	RM		15.829.047	14.504.309	996.001	0	31.329.357	0
	B23	PLN		0	0	3.372.500	0	3.372.500	0
	C00	RMP		0	0	65.000	0	65.000	0
	D00	PNBP		0	115.291	0	0	115.291	0
		Target Pendapatan						123.130	
	237238	BALAI BESAR PENELITIAN TANAMAN PADI, SUKAMANDI	KD	17.770.000	87.927.170	20.677.080	0	126.374.250	0
	A00	RM		17.770.000	87.927.170	12.134.480	0	117.831.650	0
	B23	PLN		0	0	5.642.000	0	5.642.000	0
	C00	RMP		0	0	80.000	0	80.000	0
	D00	PNBP		0	0	2.820.600	0	2.820.600	0
		Target Pendapatan						3.000.000	
	237242	BALAI BESAR PENELITIAN DAN PENGEMBANGAN SUMBERDAYA LAHAN PERTANIAN, BOGOR	KD	6.786.000	33.378.521	1.767.380	0	41.931.901	0
	A00	RM		6.786.000	33.333.401	381.380	0	40.500.781	0

KETENTUAN

DIPA Induk ini dituangkan lebih lanjut ke dalam DIPA Petikan dan DIPA Petikan dimaksud berlaku sebagai dokumen pelaksanaan kegiatan Satker.



DAFTAR ISI AN PELAKSANAAN ANGGARAN (DIPA) INDUK
TAHUN ANGGARAN 2018
NOMOR : DIPA-018.09-0/2018



II. RINCIAN ALOKASI ANGGARAN PER SATKER

A. IDENTITAS UNIT :

1. KEMENTERIAN NEGARA / LEMBAGA : 018 KEMENTERIAN PERTANIAN
2. UNIT ORGANISASI : 018.09 BADAN PENELITIAN DAN PENGEMBANGAN PERTANIAN
3. PAGU : Rp.2.084.560.880.000
(DUA TRILIUN DELAPAN PULUH EMPAT MILIAR LIMA RATUS ENAM PULUH JUTA DELAPAN RATUS DELAPAN PULUH RIBU RUPIAH)

B. RINCIAN ALOKASI ANGGARAN PER SATKER

(dalam ribuan rupiah)

NO	KODE	PROGRAM / PROPINSI / SATKER / SUMBER DANA	KP KD DK TP UB	JENIS BELANJA				PAGU/TARGET PENDAPATAN	TERCATAT
				PEGAWAI	BARANG	MODAL	BANTUAN SOSIAL		
1	2	3	4	5	6	7	8	9=5+6+7+8	10
	B23	PLN		0	0	1.356.000	0	1.356.000	0
	C00	RMP		0	0	30.000	0	30.000	0
	D00	PNBP		0	45.120	0	0	45.120	0
		Target Pendapatan						55.250	
	237259	BALAI BESAR PENELITIAN VETERINER, BOGOR	KD	17.027.606	16.129.729	8.995.876	0	42.153.211	0
	A00	RM		17.027.606	15.335.881	2.747.504	0	35.110.991	0
	B23	PLN		0	0	5.928.000	0	5.928.000	0
	C00	RMP		0	0	80.000	0	80.000	0
	D00	PNBP		0	793.848	240.372	0	1.034.220	0
		Target Pendapatan						1.175.000	
	237263	BALAI PENELITIAN TERNAK CIAWI	KD	15.048.947	17.480.903	6.587.930	0	39.117.780	0
	A00	RM		15.048.947	16.501.238	6.587.930	0	38.138.115	0
	D00	PNBP		0	979.665	0	0	979.665	0
		Target Pendapatan						1.064.847	
	237291	PUSAT PENELITIAN DAN PENGEMBANGAN PERKEBUNAN	KD	6.095.550	32.150.234	15.519.566	0	53.765.350	0
	A00	RM		6.095.550	32.150.234	14.530.566	0	52.776.350	0
	B23	PLN		0	0	959.000	0	959.000	0
	C00	RMP		0	0	30.000	0	30.000	0
		Target Pendapatan						5.000	

KETENTUAN

DIPA Induk ini dituangkan lebih lanjut ke dalam DIPA Petikan dan DIPA Petikan dimaksud berlaku sebagai dokumen pelaksanaan kegiatan Satker.



DAFTAR ISIAN PELAKSANAAN ANGGARAN (DIPA) INDUK
TAHUN ANGGARAN 2018
NOMOR : DIPA-018.09-0/2018



DS:9660-9002-7771-4023

II. RINCIAN ALOKASI ANGGARAN PER SATKER

A. IDENTITAS UNIT :

1. KEMENTERIAN NEGARA / LEMBAGA : 018 KEMENTERIAN PERTANIAN
2. UNIT ORGANISASI : 018.09 BADAN PENELITIAN DAN PENGEMBANGAN PERTANIAN
3. PAGU : Rp.2.084.560.880.000
(DUA TRILIUN DELAPAN PULUH EMPAT MILIAR LIMA RATUS ENAM PULUH JUTA DELAPAN RATUS DELAPAN PULUH RIBU RUPIAH)

B. RINCIAN ALOKASI ANGGARAN PER SATKER

(dalam ribuan rupiah)


NO	KODE	PROGRAM / PROPINSI / SATKER / SUMBER DANA	KP KD DK TP UB	JENIS BELANJA				PAGU/TARGET PENDAPATAN	TERCATAT
				PEGAWAI	BARANG	MODAL	BANTUAN SOSIAL		
1	2	3	4	5	6	7	8	9=5+6+7+8	10
	237306	BALAI PENELITIAN TANAMAN REMPAH DAN OBAT, BOGOR	KD	20.072.613	13.611.061	8.905.796	0	42.589.470	0
	A00	RM		20.072.613	12.950.104	7.648.000	0	40.670.717	0
	B23	PLN		0	0	1.207.796	0	1.207.796	0
	C00	RMP		0	0	50.000	0	50.000	0
	D00	PNBP		0	660.957	0	0	660.957	0
		Target Pendapatan						712.500	
	411987	BALAI PENELITIAN TANAMAN HIAS, SEGUNUNG	KD	9.672.978	9.054.996	2.830.000	0	21.557.974	0
	A00	RM		9.672.978	8.944.560	800.000	0	19.417.538	0
	B23	PLN		0	0	2.000.000	0	2.000.000	0
	C00	RMP		0	0	30.000	0	30.000	0
	D00	PNBP		0	110.436	0	0	110.436	0
		Target Pendapatan						118.965	
	412007	PUSAT PENELITIAN DAN PENGEMBANGAN TANAMAN PANGAN, BOGOR	KD	6.550.000	11.209.626	5.718.720	0	23.478.346	0
	A00	RM		6.550.000	11.209.626	3.278.720	0	21.038.346	0
	B23	PLN		0	0	2.400.000	0	2.400.000	0
	C00	RMP		0	0	40.000	0	40.000	0
		Target Pendapatan						4.320	
	412013	PUSAT PENELITIAN DAN PENGEMBANGAN PETERNAKAN BOGOR	KD	4.299.606	9.617.655	1.239.000	0	15.156.261	0
	A00	RM		4.299.606	9.617.655	250.000	0	14.167.261	0

KETENTUAN

DIPA Induk ini dituangkan lebih lanjut ke dalam DIPA Petikan dan DIPA Petikan dimaksud berlaku sebagai dokumen pelaksanaan kegiatan Satker.



DAFTAR ISIAN PELAKSANAAN ANGGARAN (DIPA) INDUK
TAHUN ANGGARAN 2018
NOMOR : DIPA-018.09-0/2018
II. RINCIAN ALOKASI ANGGARAN PER SATKER



A. IDENTITAS UNIT :

1. KEMENTERIAN NEGARA / LEMBAGA : 018 KEMENTERIAN PERTANIAN
2. UNIT ORGANISASI : 018.09 BADAN PENELITIAN DAN PENGEMBANGAN PERTANIAN
3. PAGU : Rp.2.084.560.880.000
(DUA TRILIUN DELAPAN PULUH EMPAT MILIAR LIMA RATUS ENAM PULUH JUTA DELAPAN RATUS DELAPAN PULUH RIBU RUPIAH)

B. RINCIAN ALOKASI ANGGARAN PER SATKER

(dalam ribuan rupiah)

NO	KODE	PROGRAM / PROPINSI / SATKER / SUMBER DANA	KP KD DK TP UB	JENIS BELANJA				PAGU/TARGET PENDAPATAN	TERCATAT
				PEGAWAI	BARANG	MODAL	BANTUAN SOSIAL		
1	2	3	4	5	6	7	8	9=5+6+7+8	10
	B23	PLN		0	0	959.000	0	959.000	0
	C00	RMP		0	0	30.000	0	30.000	0
		Target Pendapatan						8.000	
	412022	BALAI PENELITIAN TANAMAN INDUSTRI DAN PENYEGAR	KD	7.984.750	15.971.930	16.005.788	0	39.962.468	0
	A00	RM		7.984.750	15.773.110	14.561.348	0	38.319.208	0
	B23	PLN		0	0	1.414.440	0	1.414.440	0
	C00	RMP		0	0	30.000	0	30.000	0
	D00	PNBP		0	198.820	0	0	198.820	0
		Target Pendapatan						214.490	
	500941	BALAI PENGELOLA ALIH TEKNOLOGI PERTANIAN BOGOR	KD	1.896.971	6.252.650	1.630.000	0	9.779.621	0
	A00	RM		1.896.971	5.594.650	500.000	0	7.991.621	0
	B23	PLN		0	0	1.100.000	0	1.100.000	0
	C00	RMP		0	0	30.000	0	30.000	0
	D00	PNBP		0	658.000	0	0	658.000	0
		Target Pendapatan						700.000	
	567296	BALAI PENGKAJIAN TEKNOLOGI PERTANIAN JAWA BARAT	KD	9.968.723	15.449.516	496.068	0	25.914.307	0
	A00	RM		9.968.723	15.345.584	226.068	0	25.540.375	0
	D00	PNBP		0	103.932	270.000	0	373.932	0
		Target Pendapatan						400.000	

KETENTUAN

DIPA Induk ini dituangkan lebih lanjut ke dalam DIPA Petikan dan DIPA Petikan dimaksud berlaku sebagai dokumen pelaksanaan kegiatan Satker.



DAFTAR ISI ANGGARAN PELAKSANAAN (DIPA) INDIK
TAHUN ANGGARAN 2018
NOMOR : DIPA-018.09-0/2018



DS:9660-9002-7771-4023

II. RINCIAN ALOKASI ANGGARAN PER SATKER

A. IDENTITAS UNIT :

1. KEMENTERIAN NEGARA / LEMBAGA : 018 KEMENTERIAN PERTANIAN
2. UNIT ORGANISASI : 018.09 BADAN PENELITIAN DAN PENGEMBANGAN PERTANIAN
3. PAGU : Rp.2.084.560.880.000
(DUA TRILIUN DELAPAN PULUH EMPAT MILIAR LIMA RATUS ENAM PULUH JUTA DELAPAN RATUS DELAPAN PULUH RIBU RUPIAH)

B. RINCIAN ALOKASI ANGGARAN PER SATKER

(dalam ribuan rupiah)

NO	KODE	PROGRAM / PROPINSI / SATKER / SUMBER DANA	KP KD DK TP UB	JENIS BELANJA				PAGU/TARGET PENDAPATAN	TERCATAT
				PEGAWAI	BARANG	MODAL	BANTUAN SOSIAL		
1	2	3	4	51	52	53	57	9=5+6+7+8	10
	648669	BALAI BESAR PENELITIAN DAN PENGEMBANGAN PASCAPANEN PERTANIAN	KD	11.108.654	19.809.071	3.780.000	0	34.697.725	0
	A00	RM		11.108.654	18.868.871	1.500.000	0	31.477.525	0
	B23	PLN		0	0	2.250.000	0	2.250.000	0
	C00	RMP		0	0	30.000	0	30.000	0
	D00	PNBP		0	940.200	0	0	940.200	0
		Target Pendapatan						1.000.000	
	648673	BALAI BESAR PENGKAJIAN DAN PENGEMBANGAN TEKNOLOGI PERTANIAN	KD	9.842.510	25.003.897	4.161.090	0	39.007.497	0
	A00	RM		9.842.510	24.980.392	4.161.090	0	38.983.992	0
	D00	PNBP		0	23.505	0	0	23.505	0
		Target Pendapatan						25.000	
	648680	BALAI PENELITIAN TANAH, BOGOR	KD	10.405.500	9.980.277	11.902.675	0	32.288.452	0
	A00	RM		10.405.500	7.670.350	8.762.675	0	26.838.525	0
	B23	PLN		0	0	3.100.000	0	3.100.000	0
	C00	RMP		0	0	40.000	0	40.000	0
	D00	PNBP		0	2.309.927	0	0	2.309.927	0
		Target Pendapatan						2.458.160	
	648694	BALAI PENELITIAN AGROKLIMAT DAN HIDROLOGI, BOGOR	KD	4.719.020	7.546.150	400.000	0	12.665.170	0
	A00	RM		4.719.020	7.517.944	400.000	0	12.636.964	0
	D00	PNBP		0	28.206	0	0	28.206	0

KETENTUAN

DIPA Induk ini dituangkan lebih lanjut ke dalam DIPA Petikan dan DIPA Petikan dimaksud berlaku sebagai dokumen pelaksanaan kegiatan Satker.



DAFTAR ISI AN PELAKSANAAN ANGGARAN (DIPA) INDUK
TAHUN ANGGARAN 2018
NOMOR : DIPA-018.09-0/2018



II. RINCIAN ALOKASI ANGGARAN PER SATKER

A. IDENTITAS UNIT :

1. KEMENTERIAN NEGARA / LEMBAGA : 018 KEMENTERIAN PERTANIAN
2. UNIT ORGANISASI : 018.09 BADAN PENELITIAN DAN PENGEMBANGAN PERTANIAN
3. PAGU : Rp.2.084.560.880.000
(DUA TRILIUN DELAPAN PULUH EMPAT MILIAR LIMA RATUS ENAM PULUH JUTA DELAPAN RATUS DELAPAN PULUH RIBU RUPIAH)

B. RINCIAN ALOKASI ANGGARAN PER SATKER

(dalam ribuan rupiah)

NO	KODE	PROGRAM / PROPINSI / SATKER / SUMBER DANA	KP KD DK TP UB	JENIS BELANJA				PAGU/TARGET PENDAPATAN	TERCATAT
				PEGAWAI	BARANG	MODAL	BANTUAN SOSIAL		
1	2	3	4	5	6	7	8	9=5+6+7+8	10
		Target Pendapatan						49.500	
	03	JAWA TENGAH		20.946.164	27.233.367	3.918.976	0	52.098.507	0
	237380	BALAI PENELITIAN LINGKUNGAN PERTANIAN	KD	4.728.099	5.765.227	2.488.976	0	12.982.302	0
	A00	RM		4.728.099	5.502.100	2.488.976	0	12.719.175	0
	D00	PNBP		0	263.127	0	0	263.127	0
		Target Pendapatan						294.659	
	567318	BALAI PENGKAJIAN TEKNOLOGI PERTANIAN JAWA TENGAH	KD	16.218.065	21.468.140	1.430.000	0	39.116.205	0
	A00	RM		16.218.065	21.363.873	339.000	0	37.920.938	0
	B23	PLN		0	0	1.000.000	0	1.000.000	0
	C00	RMP		0	0	30.000	0	30.000	0
	D00	PNBP		0	104.267	61.000	0	165.267	0
		Target Pendapatan						193.012	
	04	DI YOGYAKARTA		9.562.518	14.351.022	4.313.620	0	28.227.160	0
	633975	BALAI PENGKAJIAN TEKNOLOGI PERTANIAN YOGYAKARTA	KD	9.562.518	14.351.022	4.313.620	0	28.227.160	0
	A00	RM		9.562.518	14.237.282	400.000	0	24.199.800	0
	B23	PLN		0	0	3.853.620	0	3.853.620	0
	C00	RMP		0	0	60.000	0	60.000	0
	D00	PNBP		0	113.740	0	0	113.740	0
		Target Pendapatan						121.000	

KETENTUAN

DIPA Induk ini dituangkan lebih lanjut ke dalam DIPA Petikan dan DIPA Petikan dimaksud berlaku sebagai dokumen pelaksanaan kegiatan Satker.



DAFTAR ISI AN PELAKSANAAN ANGGARAN (DIPA) INDUK
TAHUN ANGGARAN 2018
NOMOR : DIPA-018.09-0/2018



DS:9660-9002-7771-4023

II. RINCIAN ALOKASI ANGGARAN PER SATKER

A. IDENTITAS UNIT :

1. KEMENTERIAN NEGARA / LEMBAGA : 018 KEMENTERIAN PERTANIAN
2. UNIT ORGANISASI : 018.09 BADAN PENELITIAN DAN PENGEMBANGAN PERTANIAN
3. PAGU : Rp.2.084.560.880.000
(DUA TRILIUN DELAPAN PULUH EMPAT MILIAR LIMA RATUS ENAM PULUH JUTA DELAPAN RATUS DELAPAN PULUH RIBU RUPIAH)

B. RINCIAN ALOKASI ANGGARAN PER SATKER

(dalam ribuan rupiah)

NO	KODE	PROGRAM / PROPINSI / SATKER / SUMBER DANA	KP KD DK TP UB	JENIS BELANJA				PAGU/TARGET PENDAPATAN	TERCATAT
				PEGAWAI	BARANG	MODAL	BANTUAN SOSIAL		
1	2	3	4	5	6	7	8	9=5+6+7+8	10
	05	JAWA TIMUR		55.174.340	90.252.807	48.803.719	0	194.230.866	0
	237572	BALAI PENELITIAN TANAMAN PEMANIS DAN SERAT MALANG	KD	14.215.040	10.946.660	8.040.000	0	33.201.700	0
	A00	RM		14.215.040	10.320.959	7.310.000	0	31.845.999	0
	B23	PLN		0	0	700.000	0	700.000	0
	C00	RMP		0	0	30.000	0	30.000	0
	D00	PNBP		0	625.701	0	0	625.701	0
		Target Pendapatan						685.500	
	411993	BALAI PENELITIAN TANAMAN ANEKA KACANG DAN UMBI MALANG	KD	15.688.000	24.878.805	1.036.225	0	41.603.030	0
	A00	RM		15.688.000	24.455.770	0	0	40.143.770	0
	B23	PLN		0	0	959.000	0	959.000	0
	C00	RMP		0	0	30.000	0	30.000	0
	D00	PNBP		0	423.035	47.225	0	470.260	0
		Target Pendapatan						505.698	
	567364	BALAI PENGKAJIAN TEKNOLOGI PERTANIAN JAWA TIMUR	KD	13.618.300	23.763.780	500.000	0	37.882.080	0
	A00	RM		13.618.300	23.763.780	155.091	0	37.537.171	0
	D00	PNBP		0	0	344.909	0	344.909	0
		Target Pendapatan						368.116	
	648716	BALAI PENELITIAN TANAMAN JERUK DAN BUAH SUBTROPIKA MALANG	KD	6.403.000	17.315.412	13.384.877	0	37.103.289	0
	A00	RM		6.403.000	17.173.200	11.416.877	0	34.993.077	0

KETENTUAN

DIPA Induk ini dituangkan lebih lanjut ke dalam DIPA Petikan dan DIPA Petikan dimaksud berlaku sebagai dokumen pelaksanaan kegiatan Satker.



DAFTAR ISI AN PELAKSANAAN ANGGARAN (DIPA) INDUK
TAHUN ANGGARAN 2018
NOMOR : DIPA-018.09-0/2018



II. RINCIAN ALOKASI ANGGARAN PER SATKER

A. IDENTITAS UNIT :

1. KEMENTERIAN NEGARA / LEMBAGA : 018 KEMENTERIAN PERTANIAN
2. UNIT ORGANISASI : 018.09 BADAN PENELITIAN DAN PENGEMBANGAN PERTANIAN
3. PAGU : Rp.2.084.560.880.000
(DUA TRILIUN DELAPAN PULUH EMPAT MILIAR LIMA RATUS ENAM PULUH JUTA DELAPAN RATUS DELAPAN PULUH RIBU RUPIAH)

B. RINCIAN ALOKASI ANGGARAN PER SATKER

(dalam ribuan rupiah)

NO	KODE	PROGRAM / PROPINSI / SATKER / SUMBER DANA	KP KD DK TP UB	JENIS BELANJA				PAGU/TARGET PENDAPATAN	TERCATAT
				PEGAWAI	BARANG	MODAL	BANTUAN SOSIAL		
1	2	3	4	5	6	7	8	9=5+6+7+8	10
	B23	PLN		0	0	1.928.000	0	1.928.000	0
	C00	RMP		0	0	40.000	0	40.000	0
	D00	PNBP		0	142.212	0	0	142.212	0
		Target Pendapatan						151.275	
	648720	LOKA PENELITIAN SAPI POTONG, GRATI JAWA TIMUR	KD	5.250.000	13.348.150	25.842.617	0	44.440.767	0
	A00	RM		5.250.000	13.144.858	21.845.617	0	40.240.475	0
	B23	PLN		0	0	3.937.000	0	3.937.000	0
	C00	RMP		0	0	60.000	0	60.000	0
	D00	PNBP		0	203.292	0	0	203.292	0
		Target Pendapatan						217.770	
	06	ACEH		7.150.000	8.047.418	350.000	0	15.547.418	0
	567392	BALAI PENGKAJIAN TEKNOLOGI PERTANIAN ACEH	KD	7.150.000	8.047.418	350.000	0	15.547.418	0
	A00	RM		7.150.000	7.817.666	350.000	0	15.317.666	0
	D00	PNBP		0	229.752	0	0	229.752	0
		Target Pendapatan						266.375	
	07	SUMATERA UTARA		11.948.410	19.515.183	17.973.500	0	49.437.093	0
	567428	BALAI PENGKAJIAN TEKNOLOGI PERTANIAN SUMATERA UTARA	KD	8.645.410	12.018.573	7.693.500	0	28.357.483	0
	A00	RM		8.645.410	11.633.091	2.335.000	0	22.613.501	0
	B23	PLN		0	0	5.278.500	0	5.278.500	0

KETENTUAN

DIPA Induk ini dituangkan lebih lanjut ke dalam DIPA Petikan dan DIPA Petikan dimaksud berlaku sebagai dokumen pelaksanaan kegiatan Satker.



DAFTAR ISIAN PELAKSANAAN ANGGARAN (DIPA) INDUK
TAHUN ANGGARAN 2018
NOMOR : DIPA-018.09-0/2018



II. RINCIAN ALOKASI ANGGARAN PER SATKER

A. IDENTITAS UNIT :

1. KEMENTERIAN NEGARA / LEMBAGA : 018 KEMENTERIAN PERTANIAN
2. UNIT ORGANISASI : 018.09 BADAN PENELITIAN DAN PENGEMBANGAN PERTANIAN
3. PAGU : Rp.2.084.560.880.000
(DUA TRILIUN DELAPAN PULUH EMPAT MILIAR LIMA RATUS ENAM PULUH JUTA DELAPAN RATUS DELAPAN PULUH RIBU RUPIAH)

B. RINCIAN ALOKASI ANGGARAN PER SATKER

(dalam ribuan rupiah)

NO	KODE	PROGRAM / PROPINSI / SATKER / SUMBER DANA	KP KD DK TP UB	JENIS BELANJA				PAGU/TARGET PENDAPATAN	TERCATAT
				PEGAWAI	BARANG	MODAL	BANTUAN SOSIAL		
1	2	3	4	5	6	7	8	9=5+6+7+8	10
	C00	RMP		0	0	80.000	0	80.000	0
	D00	PNBP		0	385.482	0	0	385.482	0
		Target Pendapatan						423.200	
	648737	LOKA PENELITIAN KAMBING POTONG, SEI PUTIH SUMATERA UTARA	KD	3.303.000	7.496.610	10.280.000	0	21.079.610	0
	A00	RM		3.303.000	7.419.603	7.002.000	0	17.724.603	0
	B23	PLN		0	0	3.228.000	0	3.228.000	0
	C00	RMP		0	0	50.000	0	50.000	0
	D00	PNBP		0	77.007	0	0	77.007	0
		Target Pendapatan						99.716	
	08	SUMATERA BARAT		22.466.951	36.378.013	12.960.223	0	71.805.187	0
	412050	BALAI PENELITIAN TANAMAN BUAH TROPIKA SOLOK	KD	10.700.000	22.518.310	7.495.000	0	40.713.310	0
	A00	RM		10.700.000	22.236.250	3.200.000	0	36.136.250	0
	B23	PLN		0	0	4.235.000	0	4.235.000	0
	C00	RMP		0	0	60.000	0	60.000	0
	D00	PNBP		0	282.060	0	0	282.060	0
		Target Pendapatan						320.845	
	567449	BALAI PENGKAJIAN TEKNOLOGI PERTANIAN SUMATERA BARAT	KD	11.766.951	13.859.703	5.465.223	0	31.091.877	0
	A00	RM		11.766.951	13.509.042	2.346.223	0	27.622.216	0
	B23	PLN		0	0	2.959.000	0	2.959.000	0

KETENTUAN

DIPA Induk ini dituangkan lebih lanjut ke dalam DIPA Petikan dan DIPA Petikan dimaksud berlaku sebagai dokumen pelaksanaan kegiatan Satker.



DAFTAR ISIAN PELAKSANAAN ANGGARAN (DIPA) INDUK
TAHUN ANGGARAN 2018
NOMOR : DIPA-018.09-0/2018



II. RINCIAN ALOKASI ANGGARAN PER SATKER

A. IDENTITAS UNIT :

1. KEMENTERIAN NEGARA / LEMBAGA : 018 KEMENTERIAN PERTANIAN
2. UNIT ORGANISASI : 018.09 BADAN PENELITIAN DAN PENGEMBANGAN PERTANIAN
3. PAGU : Rp.2.084.560.880.000
(DUA TRILIUN DELAPAN PULUH EMPAT MILIAR LIMA RATUS ENAM PULUH JUTA DELAPAN RATUS DELAPAN PULUH RIBU RUPIAH)

B. RINCIAN ALOKASI ANGGARAN PER SATKER

(dalam ribuan rupiah)

NO	KODE	PROGRAM / PROPINSI / SATKER / SUMBER DANA	KP KD DK TP UB	JENIS BELANJA				PAGU/TARGET PENDAPATAN	TERCATAT
				PEGAWAI	BARANG	MODAL	BANTUAN SOSIAL		
1	2	3	4	5	6	7	8	9=5+6+7+8	10
	C00	RMP		0	0	80.000	0	80.000	0
	D00	PNBP		0	350.661	80.000	0	430.661	0
		Target Pendapatan						526.150	
	09	RIAU		4.997.546	8.473.941	2.368.000	0	15.839.487	0
	567460	BALAI PENGAJIAN TEKNOLOGI PERTANIAN RIAU	KD	4.997.546	8.473.941	2.368.000	0	15.839.487	0
	A00	RM		4.997.546	8.454.414	400.000	0	13.851.960	0
	B23	PLN		0	0	1.928.000	0	1.928.000	0
	C00	RMP		0	0	40.000	0	40.000	0
	D00	PNBP		0	19.527	0	0	19.527	0
		Target Pendapatan						24.610	
	10	JAMBI		6.715.566	12.112.028	4.450.000	0	23.277.594	0
	634001	BALAI PENGAJIAN TEKNOLOGI PERTANIAN JAMBI	KD	6.715.566	12.112.028	4.450.000	0	23.277.594	0
	A00	RM		6.715.566	12.112.028	280.054	0	19.107.648	0
	B23	PLN		0	0	4.000.000	0	4.000.000	0
	C00	RMP		0	0	50.000	0	50.000	0
	D00	PNBP		0	0	119.946	0	119.946	0
		Target Pendapatan						150.178	
	11	SUMATERA SELATAN		5.961.776	11.782.879	4.178.000	0	21.922.655	0
	567495	BALAI PENGAJIAN TEKNOLOGI PERTANIAN SUMATERA SELATAN	KD	5.961.776	11.782.879	4.178.000	0	21.922.655	0

KETENTUAN

DIPA Induk ini dituangkan lebih lanjut ke dalam DIPA Petikan dan DIPA Petikan dimaksud berlaku sebagai dokumen pelaksanaan kegiatan Satker.



DAFTAR ISIAN PELAKSANAAN ANGGARAN (DIPA) INDUK
TAHUN ANGGARAN 2018
NOMOR : DIPA-018.09-0/2018



II. RINCIAN ALOKASI ANGGARAN PER SATKER

A. IDENTITAS UNIT :

1. KEMENTERIAN NEGARA / LEMBAGA : 018 KEMENTERIAN PERTANIAN
2. UNIT ORGANISASI : 018.09 BADAN PENELITIAN DAN PENGEMBANGAN PERTANIAN
3. PAGU : Rp.2.084.560.880.000
(DUA TRILIUN DELAPAN PULUH EMPAT MILIAR LIMA RATUS ENAM PULUH JUTA DELAPAN RATUS DELAPAN PULUH RIBU RUPIAH)

B. RINCIAN ALOKASI ANGGARAN PER SATKER

(dalam ribuan rupiah)

NO	KODE	PROGRAM / PROPINSI / SATKER / SUMBER DANA	KP KD DK TP UB	JENIS BELANJA				PAGU/TARGET PENDAPATAN	TERCATAT
				PEGAWAI	BARANG	MODAL	BANTUAN SOSIAL		
1	2	3	4	5	6	7	8	9=5+6+7+8	10
	A00	RM		5.961.776	11.616.746	252.000	0	17.830.522	0
	B23	PLN		0	0	3.876.000	0	3.876.000	0
	C00	RMP		0	0	50.000	0	50.000	0
	D00	PNBP		0	166.133	0	0	166.133	0
		Target Pendapatan						205.800	
	12	LAMPUNG		8.886.559	11.197.870	4.277.168	0	24.361.597	0
	567517	BALAI PENGAJIAN TEKNOLOGI PERTANIAN LAMPUNG	KD	8.886.559	11.197.870	4.277.168	0	24.361.597	0
	A00	RM		8.886.559	11.119.850	4.277.168	0	24.283.577	0
	D00	PNBP		0	78.020	0	0	78.020	0
		Target Pendapatan						87.885	
	13	KALIMANTAN BARAT		5.922.716	9.466.699	2.140.000	0	17.529.415	0
	567563	BALAI PENGAJIAN TEKNOLOGI PERTANIAN KALIMANTAN BARAT	KD	5.922.716	9.466.699	2.140.000	0	17.529.415	0
	A00	RM		5.922.716	9.372.679	600.000	0	15.895.395	0
	B23	PLN		0	0	1.500.000	0	1.500.000	0
	C00	RMP		0	0	40.000	0	40.000	0
	D00	PNBP		0	94.020	0	0	94.020	0
		Target Pendapatan						101.740	
	14	KALIMANTAN TENGAH		4.500.000	7.715.080	300.000	0	12.515.080	0
	567570	BALAI PENGAJIAN TEKNOLOGI PERTANIAN KALIMANTAN TENGAH	KD	4.500.000	7.715.080	300.000	0	12.515.080	0

KETENTUAN

DIPA Induk ini dituangkan lebih lanjut ke dalam DIPA Petikan dan DIPA Petikan dimaksud berlaku sebagai dokumen pelaksanaan kegiatan Satker.



**DAFTAR ISIAN PELAKSANAAN ANGGARAN (DIPA) INDUK
TAHUN ANGGARAN 2018
NOMOR : DIPA-018.09-0/2018**



DS:9660-9002-7771-4023

II. RINCIAN ALOKASI ANGGARAN PER SATKER

A. IDENTITAS UNIT :

1. KEMENTERIAN NEGARA / LEMBAGA : 018 KEMENTERIAN PERTANIAN
2. UNIT ORGANISASI : 018.09 BADAN PENELITIAN DAN PENGEMBANGAN PERTANIAN
3. PAGU : Rp.2.084.560.880.000
(DUA TRILIUN DELAPAN PULUH EMPAT MILIAR LIMA RATUS ENAM PULUH JUTA DELAPAN RATUS DELAPAN PULUH RIBU RUPIAH)

B. RINCIAN ALOKASI ANGGARAN PER SATKER

(dalam ribuan rupiah)

NO	KODE	PROGRAM / PROPINSI / SATKER / SUMBER DANA	KP KD DK TP UB	JENIS BELANJA				PAGU/TARGET PENDAPATAN	TERCATAT
				PEGAWAI	BARANG	MODAL	BANTUAN SOSIAL		
1	2	3	4	5	6	7	8	9=5+6+7+8	10
	A00	RM		4.500.000	7.606.793	300.000	0	12.406.793	0
	D00	PNBP		0	108.287	0	0	108.287	0
		Target Pendapatan						140.269	
	15	KALIMANTAN SELATAN		15.966.689	19.342.720	3.575.010	0	38.884.419	0
	237931	BALAI PENELITIAN PERTANIAN LAHAN RAWA BANJARBARU	KD	8.755.055	8.888.495	1.290.250	0	18.933.800	0
	A00	RM		8.755.055	8.560.200	1.290.250	0	18.605.505	0
	D00	PNBP		0	328.295	0	0	328.295	0
		Target Pendapatan						361.050	
	634015	BALAI PENGKAJIAN TEKNOLOGI PERTANIAN KALIMANTAN SELATAN	KD	7.211.634	10.454.225	2.284.760	0	19.950.619	0
	A00	RM		7.211.634	10.363.985	316.760	0	17.892.379	0
	B23	PLN		0	0	1.928.000	0	1.928.000	0
	C00	RMP		0	0	40.000	0	40.000	0
	D00	PNBP		0	90.240	0	0	90.240	0
		Target Pendapatan						110.400	
	16	KALIMANTAN TIMUR		4.515.000	9.527.656	600.000	0	14.642.656	0
	567627	BALAI PENGKAJIAN TEKNOLOGI PERTANIAN KALIMANTAN TIMUR	KD	4.515.000	9.527.656	600.000	0	14.642.656	0
	A00	RM		4.515.000	9.413.587	600.000	0	14.528.587	0
	D00	PNBP		0	114.069	0	0	114.069	0
		Target Pendapatan						131.350	

KETENTUAN

DIPA Induk ini dituangkan lebih lanjut ke dalam DIPA Petikan dan DIPA Petikan dimaksud berlaku sebagai dokumen pelaksanaan kegiatan Satker.



DAFTAR ISIAN PELAKSANAAN ANGGARAN (DIPA) INDUK
TAHUN ANGGARAN 2018
NOMOR : DIPA-018.09-0/2018



II. RINCIAN ALOKASI ANGGARAN PER SATKER

A. IDENTITAS UNIT :

1. KEMENTERIAN NEGARA / LEMBAGA : 018 KEMENTERIAN PERTANIAN
2. UNIT ORGANISASI : 018.09 BADAN PENELITIAN DAN PENGEMBANGAN PERTANIAN
3. PAGU : Rp.2.084.560.880.000
(DUA TRILIUN DELAPAN PULUH EMPAT MILIAR LIMA RATUS ENAM PULUH JUTA DELAPAN RATUS DELAPAN PULUH RIBU RUPIAH)

B. RINCIAN ALOKASI ANGGARAN PER SATKER

(dalam ribuan rupiah)


NO	KODE	PROGRAM / PROPINSI / SATKER / SUMBER DANA	KP KD DK TP UB	JENIS BELANJA				PAGU/TARGET PENDAPATAN	TERCATAT
				PEGAWAI	BARANG	MODAL	BANTUAN SOSIAL		
1	2	3	4	5	6	7	8	9=5+6+7+8	10
	17	SULAWESI UTARA		15.865.454	19.716.668	10.912.831	0	46.494.953	0
	238027	BALAI PENELITIAN TANAMAN PALMA, MANADO	KD	7.978.000	12.088.737	10.538.039	0	30.604.776	0
	A00	RM		7.978.000	11.778.737	7.390.000	0	27.146.737	0
	B23	PLN		0	0	2.901.500	0	2.901.500	0
	C00	RMP		0	0	50.000	0	50.000	0
	D00	PNBP		0	310.000	196.539	0	506.539	0
		Target Pendapatan						538.926	
	634022	BALAI PENGKAJIAN TEKNOLOGI PERTANIAN SULAWESI UTARA	KD	7.887.454	7.627.931	374.792	0	15.890.177	0
	A00	RM		7.887.454	7.502.723	374.792	0	15.764.969	0
	D00	PNBP		0	125.208	0	0	125.208	0
		Target Pendapatan						142.800	
	18	SULAWESI TENGAH		5.487.899	9.725.007	2.060.000	0	17.272.906	0
	567673	BALAI PENGKAJIAN TEKNOLOGI PERTANIAN SULAWESI TENGAH	KD	5.487.899	9.725.007	2.060.000	0	17.272.906	0
	A00	RM		5.487.899	9.725.007	367.763	0	15.580.669	0
	B23	PLN		0	0	1.500.000	0	1.500.000	0
	C00	RMP		0	0	60.000	0	60.000	0
	D00	PNBP		0	0	132.237	0	132.237	0
		Target Pendapatan						182.820	
	19	SULAWESI SELATAN		33.347.192	42.140.933	14.647.072	0	90.135.197	0

KETENTUAN

DIPA Induk ini dituangkan lebih lanjut ke dalam DIPA Petikan dan DIPA Petikan dimaksud berlaku sebagai dokumen pelaksanaan kegiatan Satker.



**DAFTAR ISIAN PELAKSANAAN ANGGARAN (DIPA) INDUK
TAHUN ANGGARAN 2018
NOMOR : DIPA-018.09-0/2018**



DS:9660-9002-7771-4023

II. RINCIAN ALOKASI ANGGARAN PER SATKER

A. IDENTITAS UNIT :

1. KEMENTERIAN NEGARA / LEMBAGA : 018 KEMENTERIAN PERTANIAN
2. UNIT ORGANISASI : 018.09 BADAN PENELITIAN DAN PENGEMBANGAN PERTANIAN
3. PAGU : Rp.2.084.560.880.000
(DUA TRILIUN DELAPAN PULUH EMPAT MILIAR LIMA RATUS ENAM PULUH JUTA DELAPAN RATUS DELAPAN PULUH RIBU RUPIAH)

B. RINCIAN ALOKASI ANGGARAN PER SATKER

(dalam ribuan rupiah)

NO	KODE	PROGRAM / PROPINSI / SATKER / SUMBER DANA	KP KD DK TP UB	JENIS BELANJA				PAGU/TARGET PENDAPATAN	TERCATAT
				PEGAWAI	BARANG	MODAL	BANTUAN SOSIAL		
1	2	3	4	5	6	7	8	9=5+6+7+8	10
	238080	BALAI PENELITIAN TANAMAN SEREALIA MAROS	KD	16.025.000	16.144.274	4.871.030	0	37.040.304	0
	A00	RM		16.025.000	16.144.274	4.500.000	0	36.669.274	0
	D00	PNBP		0	0	371.030	0	371.030	0
		Target Pendapatan						405.662	
	634036	BALAI PENGAJIAN TEKNOLOGI PERTANIAN SULAWESI SELATAN	KD	14.993.192	21.600.245	6.011.042	0	42.604.479	0
	A00	RM		14.993.192	21.382.049	3.971.042	0	40.346.283	0
	B23	PLN		0	0	2.000.000	0	2.000.000	0
	C00	RMP		0	0	40.000	0	40.000	0
	D00	PNBP		0	218.196	0	0	218.196	0
		Target Pendapatan						232.175	
	648702	LOKA PENELITIAN PENYAKIT TUNGRO, LANRANG SULAWESI SELATAN	KD	2.329.000	4.396.414	3.765.000	0	10.490.414	0
	A00	RM		2.329.000	4.321.580	3.680.000	0	10.330.580	0
	D00	PNBP		0	74.834	85.000	0	159.834	0
		Target Pendapatan						170.000	
	20	SULAWESI TENGGARA		7.505.402	9.564.355	2.685.730	0	19.755.487	0
	567702	BALAI PENGAJIAN TEKNOLOGI PERTANIAN SULAWESI TENGGARA	KD	7.505.402	9.564.355	2.685.730	0	19.755.487	0
	A00	RM		7.505.402	9.564.355	1.588.887	0	18.658.644	0
	B23	PLN		0	0	965.730	0	965.730	0
	C00	RMP		0	0	70.000	0	70.000	0

KETENTUAN

DIPA Induk ini dituangkan lebih lanjut ke dalam DIPA Petikan dan DIPA Petikan dimaksud berlaku sebagai dokumen pelaksanaan kegiatan Satker.



**DAFTAR ISI AN PELAKSANAAN ANGGARAN (DIPA) INDUK
TAHUN ANGGARAN 2018
NOMOR : DIPA-018.09-0/2018**



II. RINCIAN ALOKASI ANGGARAN PER SATKER

A. IDENTITAS UNIT :

1. KEMENTERIAN NEGARA / LEMBAGA : 018 KEMENTERIAN PERTANIAN
2. UNIT ORGANISASI : 018.09 BADAN PENELITIAN DAN PENGEMBANGAN PERTANIAN
3. PAGU : Rp.2.084.560.880.000
(DUA TRILIUN DELAPAN PULUH EMPAT MILIAR LIMA RATUS ENAM PULUH JUTA DELAPAN RATUS DELAPAN PULUH RIBU RUPIAH)

B. RINCIAN ALOKASI ANGGARAN PER SATKER

(dalam ribuan rupiah)

NO	KODE	PROGRAM / PROPINSI / SATKER / SUMBER DANA	KP KD DK TP UB	JENIS BELANJA				PAGU/TARGET PENDAPATAN	TERCATAT
				PEGAWAI	BARANG	MODAL	BANTUAN SOSIAL		
1	2	3	4	5	6	7	8	9=5+6+7+8	10
	D00	PNBP Target Pendapatan		0	0	61.113	0	61.113	0
	21	MALUKU		5.355.678	7.419.262	4.273.460	0	17.048.400	0
	567737	BALAI PENGAJIAN TEKNOLOGI PERTANIAN MALUKU	KD	5.355.678	7.419.262	4.273.460	0	17.048.400	0
	A00	RM		5.355.678	7.314.933	300.000	0	12.970.611	0
	B23	PLN		0	0	3.888.460	0	3.888.460	0
	C00	RMP		0	0	85.000	0	85.000	0
	D00	PNBP Target Pendapatan		0	104.329	0	0	104.329	0
	22	BALI		6.681.510	8.284.292	2.540.000	0	17.505.802	0
	633982	BALAI PENGAJIAN TEKNOLOGI PERTANIAN BALI	KD	6.681.510	8.284.292	2.540.000	0	17.505.802	0
	A00	RM		6.681.510	8.233.720	500.000	0	15.415.230	0
	B23	PLN		0	0	2.000.000	0	2.000.000	0
	C00	RMP		0	0	40.000	0	40.000	0
	D00	PNBP Target Pendapatan		0	50.572	0	0	50.572	0
	23	NUSA TENGGARA BARAT		7.774.628	15.790.526	2.425.465	0	25.990.619	0
	634040	BALAI PENGAJIAN TEKNOLOGI PERTANIAN NUSA TENGGARA BARAT	KD	7.774.628	15.790.526	2.425.465	0	25.990.619	0
	A00	RM		7.774.628	15.500.524	1.395.465	0	24.670.617	0

KETENTUAN

DIPA Induk ini dituangkan lebih lanjut ke dalam DIPA Petikan dan DIPA Petikan dimaksud berlaku sebagai dokumen pelaksanaan kegiatan Satker.



**DAFTAR ISIAN PELAKSANAAN ANGGARAN (DIPA) INDUK
TAHUN ANGGARAN 2018
NOMOR : DIPA-018.09-0/2018**



II. RINCIAN ALOKASI ANGGARAN PER SATKER

A. IDENTITAS UNIT :

1. KEMENTERIAN NEGARA / LEMBAGA : 018 KEMENTERIAN PERTANIAN
2. UNIT ORGANISASI : 018.09 BADAN PENELITIAN DAN PENGEMBANGAN PERTANIAN
3. PAGU : Rp.2.084.560.880.000
(DUA TRILIUN DELAPAN PULUH EMPAT MILIAR LIMA RATUS ENAM PULUH JUTA DELAPAN RATUS DELAPAN PULUH RIBU RUPIAH)

B. RINCIAN ALOKASI ANGGARAN PER SATKER

(dalam ribuan rupiah)

NO	KODE	PROGRAM / PROPINSI / SATKER / SUMBER DANA	KP KD DK TP UB	JENIS BELANJA				PAGU/TARGET PENDAPATAN	TERCATAT
				PEGAWAI	BARANG	MODAL	BANTUAN SOSIAL		
1	2	3	4	5	6	7	8	9=5+6+7+8	10
	B23	PLN		0	0	1.000.000	0	1.000.000	0
	C00	RMP		0	0	30.000	0	30.000	0
	D00	PNBP		0	290.002	0	0	290.002	0
		Target Pendapatan						366.000	
	24	NUSA TENGGARA TIMUR		10.913.238	13.225.081	7.590.000	0	31.728.319	0
	567783	BALAI PENGAJIAN TEKNOLOGI PERTANIAN NTT	KD	10.913.238	13.225.081	7.590.000	0	31.728.319	0
	A00	RM		10.913.238	12.963.385	5.015.000	0	28.891.623	0
	B23	PLN		0	0	2.500.000	0	2.500.000	0
	C00	RMP		0	0	75.000	0	75.000	0
	D00	PNBP		0	261.696	0	0	261.696	0
		Target Pendapatan						278.400	
	25	PAPUA		4.865.650	9.926.824	5.364.600	0	20.157.074	0
	567830	BALAI PENGAJIAN TEKNOLOGI PERTANIAN PAPUA	KD	4.865.650	9.926.824	5.364.600	0	20.157.074	0
	A00	RM		4.865.650	9.892.091	400.000	0	15.157.741	0
	B23	PLN		0	0	4.864.600	0	4.864.600	0
	C00	RMP		0	0	100.000	0	100.000	0
	D00	PNBP		0	34.733	0	0	34.733	0
		Target Pendapatan						41.950	
	26	BENGGKULU		6.066.773	6.549.954	4.780.000	0	17.396.727	0

KETENTUAN

DIPA Induk ini dituangkan lebih lanjut ke dalam DIPA Petikan dan DIPA Petikan dimaksud berlaku sebagai dokumen pelaksanaan kegiatan Satker.



DAFTAR ISI AN PELAKSANAAN ANGGARAN (DIPA) INDIK
TAHUN ANGGARAN 2018
NOMOR : DIPA-018.09-0/2018
II. RINCIAN ALOKASI ANGGARAN PER SATKER



A. IDENTITAS UNIT :

- 1. KEMENTERIAN NEGARA / LEMBAGA : 018 KEMENTERIAN PERTANIAN
- 2. UNIT ORGANISASI : 018.09 BADAN PENELITIAN DAN PENGEMBANGAN PERTANIAN
- 3. PAGU : Rp.2.084.560.880.000
(DUA TRILIUN DELAPAN PULUH EMPAT MILIAR LIMA RATUS ENAM PULUH JUTA DELAPAN RATUS DELAPAN PULUH RIBU RUPIAH)

B. RINCIAN ALOKASI ANGGARAN PER SATKER

(dalam ribuan rupiah)

NO	KODE	PROGRAM / PROPINSI / SATKER / SUMBER DANA	KP KD DK TP UB	JENIS BELANJA				PAGU/TARGET PENDAPATAN	TERCATAT
				PEGAWAI	BARANG	MODAL	BANTUAN SOSIAL		
1	2	3	4	5	6	7	8	9=5+6+7+8	10
	633996	BALAI PENGAJIAN TEKNOLOGI PERTANIAN BENGKULU	KD	6.066.773	6.549.954	4.780.000	0	17.396.727	0
	A00	RM		6.066.773	6.515.896	300.000	0	12.882.669	0
	B23	PLN		0	0	4.400.000	0	4.400.000	0
	C00	RMP		0	0	80.000	0	80.000	0
	D00	PNBP		0	34.058	0	0	34.058	0
		Target Pendapatan						42.140	
	28	MALUKU UTARA		2.479.149	6.629.966	4.560.000	0	13.669.115	0
	450862	BALAI PENGAJIAN TEKNOLOGI PERTANIAN MALUKU UTARA	KD	2.479.149	6.629.966	4.560.000	0	13.669.115	0
	A00	RM		2.479.149	6.601.813	2.500.000	0	11.580.962	0
	B23	PLN		0	0	2.000.000	0	2.000.000	0
	C00	RMP		0	0	60.000	0	60.000	0
	D00	PNBP		0	28.153	0	0	28.153	0
		Target Pendapatan						41.235	
	29	BANTEN		17.260.947	35.304.635	24.261.411	0	76.826.993	0
	450831	BALAI PENGAJIAN TEKNOLOGI PERTANIAN BANTEN	KD	5.215.822	7.588.020	3.597.176	0	16.401.018	0
	A00	RM		5.215.822	7.588.020	2.514.352	0	15.318.194	0
	B23	PLN		0	0	940.000	0	940.000	0
	C00	RMP		0	0	30.000	0	30.000	0
	D00	PNBP		0	0	112.824	0	112.824	0

KETENTUAN

DIPA Induk ini dituangkan lebih lanjut ke dalam DIPA Petikan dan DIPA Petikan dimaksud berlaku sebagai dokumen pelaksanaan kegiatan Satker.



**DAFTAR ISI AN PELAKSANAAN ANGGARAN (DIPA) INDUK
TAHUN ANGGARAN 2018
NOMOR : DIPA-018.09-0/2018**



DS:9660-9002-7771-4023

II. RINCIAN ALOKASI ANGGARAN PER SATKER

A. IDENTITAS UNIT :

1. KEMENTERIAN NEGARA / LEMBAGA : 018 KEMENTERIAN PERTANIAN
2. UNIT ORGANISASI : 018.09 BADAN PENELITIAN DAN PENGEMBANGAN PERTANIAN
3. PAGU : Rp.2.084.560.880.000
(DUA TRILIUN DELAPAN PULUH EMPAT MILIAR LIMA RATUS ENAM PULUH JUTA DELAPAN RATUS DELAPAN PULUH RIBU RUPIAH)

B. RINCIAN ALOKASI ANGGARAN PER SATKER

(dalam ribuan rupiah)

NO	KODE	PROGRAM / PROPINSI / SATKER / SUMBER DANA	KP KD DK TP UB	JENIS BELANJA				PAGU/TARGET PENDAPATAN	TERCATAT
				PEGAWAI	BARANG	MODAL	BANTUAN SOSIAL		
1	2	3	4	5	6	7	8	9=5+6+7+8	10
		Target Pendapatan						128.500	
	537628	BALAI BESAR PENGEMBANGAN MEKANISASI PERTANIAN, SERPONG	KD	12.045.125	27.716.615	20.664.235	0	60.425.975	0
	A00	RM		12.045.125	27.136.541	18.229.470	0	57.411.136	0
	B23	PLN		0	0	2.328.000	0	2.328.000	0
	C00	RMP		0	50.000	0	0	50.000	0
	D00	PNBP		0	530.074	106.765	0	636.839	0
		Target Pendapatan						677.360	
	30	KEPULAUAN BANGKA BELITUNG		2.745.000	7.146.053	4.388.000	0	14.279.053	0
	450840	BALAI PENGAJIAN TEKNOLOGI PERTANIAN BANGKA BELITUNG	KD	2.745.000	7.146.053	4.388.000	0	14.279.053	0
	A00	RM		2.745.000	7.032.313	400.000	0	10.177.313	0
	B23	PLN		0	0	3.928.000	0	3.928.000	0
	C00	RMP		0	0	60.000	0	60.000	0
	D00	PNBP		0	113.740	0	0	113.740	0
		Target Pendapatan						121.500	
	31	GORONTALO		3.146.823	7.238.702	6.509.900	0	16.895.425	0
	450856	BALAI PENGAJIAN TEKNOLOGI PERTANIAN GORONTALO	KD	3.146.823	7.238.702	6.509.900	0	16.895.425	0
	A00	RM		3.146.823	7.173.607	3.058.900	0	13.379.330	0
	B23	PLN		0	0	3.376.000	0	3.376.000	0
	C00	RMP		0	0	75.000	0	75.000	0

KETENTUAN

DIPA Induk ini dituangkan lebih lanjut ke dalam DIPA Petikan dan DIPA Petikan dimaksud berlaku sebagai dokumen pelaksanaan kegiatan Satker.



**DAFTAR ISIAN PELAKSANAAN ANGGARAN (DIPA) INDUK
TAHUN ANGGARAN 2018
NOMOR : DIPA-018.09-0/2018**



II. RINCIAN ALOKASI ANGGARAN PER SATKER

A. IDENTITAS UNIT :

1. KEMENTERIAN NEGARA / LEMBAGA : 018 KEMENTERIAN PERTANIAN
2. UNIT ORGANISASI : 018.09 BADAN PENELITIAN DAN PENGEMBANGAN PERTANIAN
3. PAGU : Rp.2.084.560.880.000
(DUA TRILIUN DELAPAN PULUH EMPAT MILIAR LIMA RATUS ENAM PULUH JUTA DELAPAN RATUS DELAPAN PULUH RIBU RUPIAH)

B. RINCIAN ALOKASI ANGGARAN PER SATKER

(dalam ribuan rupiah)

NO	KODE	PROGRAM / PROPINSI / SATKER / SUMBER DANA	KP KD DK TP UB	JENIS BELANJA				PAGU/TARGET PENDAPATAN	TERCATAT
				PEGAWAI	BARANG	MODAL	BANTUAN SOSIAL		
1	2	3	4	5	6	7	8	9=5+6+7+8	10
	D00	PNBP Target Pendapatan		0	65.095	0	0	65.095	0
	32	KEPULAUAN RIAU		1.369.233	5.604.427	500.000	0	7.473.660	0
	320091	LOKA PENGAJIAN TEKNOLOGI PERTANIAN PROVINSI KEPULAUAN RIAU	KD	1.369.233	5.604.427	500.000	0	7.473.660	0
	A00	RM		1.369.233	5.580.551	500.000	0	7.449.784	0
	D00	PNBP Target Pendapatan		0	23.876	0	0	23.876	0
	33	PAPUA BARAT		2.331.603	7.292.794	500.000	0	10.124.397	0
	450871	BALAI PENGAJIAN TEKNOLOGI PERTANIAN PAPUA BARAT	KD	2.331.603	7.292.794	500.000	0	10.124.397	0
	A00	RM		2.331.603	7.272.110	500.000	0	10.103.713	0
	D00	PNBP Target Pendapatan		0	20.684	0	0	20.684	0
	34	SULAWESI BARAT		2.338.386	11.503.248	4.661.000	0	18.502.634	0
	500957	LOKA PENGAJIAN TEKNOLOGI PERTANIAN PROVINSI SULAWESI BARAT	KD	2.338.386	11.503.248	4.661.000	0	18.502.634	0
	A00	RM		2.338.386	11.493.942	725.000	0	14.557.328	0
	B23	PLN		0	0	3.876.000	0	3.876.000	0
	C00	RMP		0	0	60.000	0	60.000	0
	D00	PNBP Target Pendapatan		0	9.306	0	0	9.306	0
								9.900	

KETENTUAN

DIPA Induk ini dituangkan lebih lanjut ke dalam DIPA Petikan dan DIPA Petikan dimaksud berlaku sebagai dokumen pelaksanaan kegiatan Satker.



**DAFTAR ISI AN PELAKSANAAN ANGGARAN (DIPA) INDUK
TAHUN ANGGARAN 2018
NOMOR : DIPA-018.09-0/2018**



DS:9660-9002-7771-4023

II. RINCIAN ALOKASI ANGGARAN PER SATKER

A. IDENTITAS UNIT :

1. KEMENTERIAN NEGARA / LEMBAGA : 018 KEMENTERIAN PERTANIAN
2. UNIT ORGANISASI : 018.09 BADAN PENELITIAN DAN PENGEMBANGAN PERTANIAN
3. PAGU : Rp.2.084.560.880.000
(DUA TRILIUN DELAPAN PULUH EMPAT MILIAR LIMA RATUS ENAM PULUH JUTA DELAPAN RATUS DELAPAN PULUH RIBU RUPIAH)

B. RINCIAN ALOKASI ANGGARAN PER SATKER

(dalam ribuan rupiah)

NO	KODE	PROGRAM / PROPINSI / SATKER / SUMBER DANA	KP KD DK TP UB	JENIS BELANJA				PAGU/TARGET PENDAPATAN	TERCATAT
				PEGAWAI	BARANG	MODAL	BANTUAN SOSIAL		
1	2	3	4	5	6	7	8	9=5+6+7+8	10
		TOTAL		529.000.000	1.203.406.725	352.154.155	0	2.084.560.880	0
		RM		529.000.000	1.016.575.213	214.059.449	0	1.759.634.662	0
		PLN		0	111.546.854	124.685.146	0	236.232.000	0
		RMP		0	61.408.000	8.360.000	0	69.768.000	0
		PNBP		0	13.876.658	5.049.560	0	18.926.218	0
		PENDAPATAN						20.850.311	

KETENTUAN

DIPA Induk ini dituangkan lebih lanjut ke dalam DIPA Petikan dan DIPA Petikan dimaksud berlaku sebagai dokumen pelaksanaan kegiatan Satker.

Jakarta, 05 Desember 2017

KEPALA BADAN PENELITIAN DAN PENGEMBANGAN PERTANIAN



**DAFTAR ISIAN PELAKSANAAN ANGGARAN (DIPA) INDUK
TAHUN ANGGARAN 2018
NOMOR : DIPA-018.09-0/2018**



DS:9660-9002-7771-4023

III. RENCANA PENARIKAN DANA DAN PERKIRAAN PENERIMAAN

A. IDENTITAS UNIT :

1. KEMENTERIAN NEGARA / LEMBAGA : 018 KEMENTERIAN PERTANIAN
2. UNIT ORGANISASI : 018.09 BADAN PENELITIAN DAN PENGEMBANGAN PERTANIAN
3. PAGU : Rp.2.084.560.880.000
(DUA TRILIUN DELAPAN PULUH EMPAT MILIAR LIMA RATUS ENAM PULUH JUTA DELAPAN RATUS DELAPAN PULUH RIBU RUPIAH)

B. RENCANA PER PROGRAM

(dalam ribuan rupiah)

NO	KODE	URAIAN PROGRAM	PAGU	JANUARI	PEBRUARI	MARET	APRIL	MEI	JUNI	JULI	AGUSTUS	SEPTEMBER	OKTOBER	NOPEMBER	DESEMBER
1	018.09.12	Program Penciptaan Teknologi dan Inovasi Pertanian Bio-Industri Berkelanjutan RENCANA PENARIKAN DANA	2.084.560.880	43.358.727	66.622.890	91.604.517	123.609.093	125.827.896	159.474.753	213.925.397	211.209.294	242.843.770	209.470.596	248.481.377	348.132.570
2	018.09	PERKIRAAN / TARGET PENDAPATAN	20.850.311	1.737.534	1.737.534	1.737.534	1.737.534	1.737.534	1.737.534	1.737.534	1.737.534	1.737.534	1.737.534	1.737.534	1.737.437
		TOTAL RENCANA PENARIKAN DANA	2.084.560.880	43.358.727	66.622.890	91.604.517	123.609.093	125.827.896	159.474.753	213.925.397	211.209.294	242.843.770	209.470.596	248.481.377	348.132.570
		TOTAL PERKIRAAN / TARGET PENDAPATAN	20.850.311	1.737.534	1.737.534	1.737.534	1.737.534	1.737.534	1.737.534	1.737.534	1.737.534	1.737.534	1.737.534	1.737.534	1.737.437

Jakarta, 05 Desember 2017
KEPALA BADAN PENELITIAN DAN PENGEMBANGAN PERTANIAN



**SURAT PENGESAHAN DAFTAR ISIAN PELAKSANAAN ANGGARAN (SP-DIPA) INDUK
TAHUN ANGGARAN 2018
NOMOR : SP DIPA-018.05-0/2018**



DS:3315-5808-0131-9113

A. DASAR HUKUM :

1. UU No. 17 Tahun 2003 tentang Keuangan Negara.
2. UU No. 1 Tahun 2004 tentang Perbendaharaan Negara.
3. UU No. 15 Tahun 2017 tentang APBN TA 2018.

B. DENGAN INI DISAHKAN ALOKASI ANGGARAN UNTUK :

- | | | |
|--------------------------------|---|---------------------------|
| 1. KEMENTERIAN NEGARA/ LEMBAGA | : | 018 KEMENTERIAN PERTANIAN |
| 2. UNIT ORGANISASI | : | 018.05 DITJEN PERKEBUNAN |
| 3. PAGU | : | Rp.1.631.801.109.000 |
- (SATU TRILIUN ENAM RATUS TIGA PULUH SATU MILIAR DELAPAN RATUS SATU JUTA SERATUS SEMBILAN RIBU RUPIAH)

C. PERNYATAAN SYARAT DAN KETENTUAN(DISCLAIMER) :

1. DIPA Induk yang telah disahkan ini lebih lanjut dituangkan kedalam DIPA Petikan untuk masing-masing Satker.
2. Pengesahan DIPA Induk sekaligus merupakan pengesahan DIPA Petikan.
3. DIPA Induk tidak berfungsi sebagai dasar pelaksanaan kegiatan atau dasar pencairan dana/pengesahan bagi Bendahara Umum Negara/Kuasa Bendahara Umum Negara.
4. Informasi mengenai Kuasa Pengguna Anggaran, Bendahara Pengeluaran dan Pejabat Penanda tangan SPM untuk masing-masing Satker terdapat pada DIPA Petikan.
5. Rencana Penarikan Dana dan Perkiraan Penerimaan yang tercantum dalam Halaman III DIPA Induk merupakan akumulasi rencana Penarikan Dana dan Perkiraan Penerimaan dari seluruh satker.
6. Tanggung jawab terhadap kebenaran alokasi yang tertuang dalam DIPA Induk sepenuhnya berada pada Pengguna Anggaran/Kuasa Pengguna Anggaran.
7. DIPA Induk ini berlaku sejak tanggal 1 Januari 2018 sampai dengan 31 Desember 2018.

Jakarta, 05 Desember 2017
A.N MENTERI KEUANGAN
DIREKTUR JENDERAL ANGGARAN

ASKOLANI
NIP.196606111992021001



**DAFTAR ISIAN PELAKSANAAN ANGGARAN (DIPA) INDUK
TAHUN ANGGARAN 2018
NOMOR : DIPA-018.05-0/2018**



DS:3315-5808-0131-9113

I. INFORMASI KINERJA DAN ANGGARAN PROGRAM

Halaman : 1 dari 1

A. IDENTITAS UNIT :

1. KEMENTERIAN NEGARA / LEMBAGA : 018 KEMENTERIAN PERTANIAN
2. UNIT ORGANISASI : 018.05 DIRJEN PERKEBUNAN
3. PAGU : Rp.1.631.801.109.000
(SATU TRILIUN ENAM RATUS TIGA PULUH SATU MILIAR DELAPAN RATUS SATU JUTA SERATUS SEMBILAN RIBU RUPIAH)

B. KETERKAITAN DENGAN PROGRAM, SASARAN, STRATEGIS K/L, FUNGSI DAN PRIORITAS PEMBANGUNAN DALAM RKP :

(dalam ribuan rupiah)

1. PROGRAM	:	08	Program Peningkatan Produksi Komoditas Perkebunan Berkelanjutan	1.631.801.109
2. SASARAN STRATEGIS	:	01	Meningkatnya produksi padi, jagung, kedelai, daging dan gula	
3. FUNGSI	:	04	EKONOMI	1.631.801.109
SUB FUNGSI	:	0403	PERTANIAN, KEHUTANAN, PERIKANAN DAN KELAUTAN	1.631.801.109

Jakarta, 05 Desember 2017
DIRJEN PERKEBUNAN

Ir. BAMBANG, MM
NIP 196511081991031010



**DAFTAR ISI PELAKSANAAN ANGGARAN (DIPA) INDUK
TAHUN ANGGARAN 2018
NOMOR : DIPA-018.05-0/2018**



DS:3315-5808-0131-9113

I. INFORMASI KINERJA DAN ANGGARAN PROGRAM

C. RINCIAN KINERJA PROGRAM DAN KEGIATAN :

(dalam ribuan rupiah)

KODE	PROGRAM / SASARAN PROGRAM / INDIKATOR KINERJA PROGRAM / OUTPUT PROGRAM / INDIKATOR OUTPUT PROGRAM KEGIATAN / SASARAN KEGIATAN / INDIKATOR KINERJA KEGIATAN / OUTPUT / INDIKATOR OUTPUT	TARGET / INDIKATOR	VOLUME / SATUAN	ALOKASI DANA
018.05.08	PROGRAM PENINGKATAN PRODUKSI KOMODITAS PERKEBUNAN BERKELANJUTAN SASARAN PROGRAM Meningkatnya Produksi dan Daya Saing Komoditas Tebu dan Komoditas Perkebunan Lainnya INDIKATOR KINERJA PROGRAM 01 Rata-rata Pertumbuhan Produksi Tanaman Tebu 02 Rata-rata Pertumbuhan Produksi Tanaman Unggulan Perkebunan Lainnya OUTPUT PROGRAM 01 Peningkatan Produksi Tanaman Tebu INDIKATOR OUTPUT PROGRAM 01 Produksi tebu	4,57% 2,89%		1.631.801.109 280.615.482
5888	KEGIATAN PENGEMBANGAN TANAMAN SEMUSIM DAN REMPAH SASARAN KEGIATAN Terlaksananya Pengembangan Tanaman Semusim dan Rempah INDIKATOR KINERJA KEGIATAN 01 Pengembangan areal produktif tanaman tebu 02 Pengembangan areal produktif tanaman semusim dan rempah lainnya 03 Penyediaan dukungan teknis pengembangan tanaman semusim dan rempah OUTPUT KEGIATAN 5888.001 Pengembangan Tanaman Tebu [PN] INDIKATOR OUTPUT KEGIATAN 01 Pengembangan areal produktif tanaman tebu	16300Ha 52522Ha 12Bulan 16300 Ha	16.300 Ha	280.615.482 98.923.523

KETENTUAN

DIPA Induk ini dituangkan lebih lanjut ke dalam DIPA Petikan dan DIPA Petikan dimaksud berlaku sebagai dokumen pelaksanaan kegiatan Satker.



**DAFTAR ISIAN PELAKSANAAN ANGGARAN (DIPA) INDUK
TAHUN ANGGARAN 2018
NOMOR : DIPA-018.05-0/2018**



DS:3315-5808-0131-9113

I. INFORMASI KINERJA DAN ANGGARAN PROGRAM

C. RINCIAN KINERJA PROGRAM DAN KEGIATAN :

(dalam ribuan rupiah)

KODE	PROGRAM / SASARAN PROGRAM / INDIKATOR KINERJA PROGRAM / OUTPUT PROGRAM / INDIKATOR OUTPUT PROGRAM KEGIATAN / SASARAN KEGIATAN / INDIKATOR KINERJA KEGIATAN / OUTPUT / INDIKATOR OUTPUT	TARGET / INDIKATOR	VOLUME / SATUAN	ALOKASI DANA
5888.002	OUTPUT KEGIATAN Pengembangan Tanaman Semusim dan Rempah Lainnya INDIKATOR OUTPUT KEGIATAN 01 Pengembangan Areal Produktif Tanaman Semusim dan Rempah Lainnya	52522 Ha	52.522 Ha	158.706.054
5888.003	OUTPUT KEGIATAN Fasilitas Teknis Dukungan Pengembangan Tanaman Semusim dan Rempah INDIKATOR OUTPUT KEGIATAN 01 Penyediaan dukungan teknis pengembangan tanaman semusim dan rempah	12 Bln	276 Bln	22.985.905
02	OUTPUT PROGRAM Peningkatan Produksi Tanaman Unggulan Perkebunan Lainnya INDIKATOR OUTPUT PROGRAM 01 Produksi Tanaman Unggulan Perkebunan Lainnya	47,05Ton		823.991.105
1777	KEGIATAN PENGEMBANGAN TANAMAN TAHUNAN DAN PENYEGAR SASARAN KEGIATAN Terlaksananya Pengembangan Tanaman Tahunan dan Penyegar INDIKATOR KINERJA KEGIATAN 01 Pengembangan areal produktif tanaman kopi 02 Pengembangan areal produktif tanaman kakao 03 Pengembangan areal produktif tanaman karet 04 Pengembangan areal produktif tanaman kelapa 05 Pengembangan areal produktif tanaman tahunan dan penyegar lainnya 06 Pengembangan areal perkebunan di Wilayah Perbatasan 07 Penyediaan dukungan teknis pengembangan tanaman tahunan dan penyegar	16200Ha 10600Ha 4060Ha 20085Ha 8560Ha 7Lokasi 12Bulan		338.511.489

KETENTUAN

DIPA Induk ini dituangkan lebih lanjut ke dalam DIPA Petikan dan DIPA Petikan dimaksud berlaku sebagai dokumen pelaksanaan kegiatan Satker.



**DAFTAR ISI AN PELAKSANAAN ANGGARAN (DIPA) INDUK
TAHUN ANGGARAN 2018
NOMOR : DIPA-018.05-0/2018**



I. INFORMASI KINERJA DAN ANGGARAN PROGRAM

C. RINCIAN KINERJA PROGRAM DAN KEGIATAN :

(dalam ribuan rupiah)

KODE	PROGRAM / SASARAN PROGRAM / INDIKATOR KINERJA PROGRAM / OUTPUT PROGRAM / INDIKATOR OUTPUT PROGRAM KEGIATAN / SASARAN KEGIATAN / INDIKATOR KINERJA KEGIATAN / OUTPUT / INDIKATOR OUTPUT	TARGET / INDIKATOR	VOLUME / SATUAN	ALOKASI DANA
1777.001	OUTPUT KEGIATAN Pengembangan Tanaman Kopi [PN]		16.400 Ha	64.297.918
	INDIKATOR OUTPUT KEGIATAN 01 Pengembangan Areal Produktif Tanaman Kopi	8141 Ha		
1777.002	OUTPUT KEGIATAN Pengembangan Tanaman Kakao [PN]		11.100 Ha	70.342.126
	INDIKATOR OUTPUT KEGIATAN 01 Pengembangan Areal Produktif Tanaman Kakao	10600 Ha		
1777.003	OUTPUT KEGIATAN Pengembangan Tanaman Karet [PN]		5.850 Ha	31.255.300
	INDIKATOR OUTPUT KEGIATAN 01 Pengembangan Areal Produktif Tanaman Karet	5850 Ha		
1777.004	OUTPUT KEGIATAN Pengembangan Tanaman Kelapa [PN]		28.000 Ha	66.501.371
	INDIKATOR OUTPUT KEGIATAN 01 Pengembangan Areal Produktif Tanaman Kelapa	28000 Ha		
1777.005	OUTPUT KEGIATAN Pengembangan Tanaman Tahunan dan Penyegar Lainnya		8.560 Ha	63.499.929
	INDIKATOR OUTPUT KEGIATAN 01 Pengembangan Areal Produktif Tanaman Tahunan dan Penyegar Lainnya	8.560 Ha		
1777.006	OUTPUT KEGIATAN Pengembangan Perkebunan di Wilayah Perbatasan [PN]		7 Lokasi	14.000.834
	INDIKATOR OUTPUT KEGIATAN 01 Pengembangan Perkebunan di Wilayah Perbatasan	7 Lokasi		

KETENTUAN

DIPA Induk ini dituangkan lebih lanjut ke dalam DIPA Petikan dan DIPA Petikan dimaksud berlaku sebagai dokumen pelaksanaan kegiatan Satker.



**DAFTAR ISI AN PELAKSANAAN ANGGARAN (DIPA) INDUK
TAHUN ANGGARAN 2018
NOMOR : DIPA-018.05-0/2018**



I. INFORMASI KINERJA DAN ANGGARAN PROGRAM

C. RINCIAN KINERJA PROGRAM DAN KEGIATAN :

(dalam ribuan rupiah)

KODE	PROGRAM / SASARAN PROGRAM / INDIKATOR KINERJA PROGRAM / OUTPUT PROGRAM / INDIKATOR OUTPUT PROGRAM KEGIATAN / SASARAN KEGIATAN / INDIKATOR KINERJA KEGIATAN / OUTPUT / INDIKATOR OUTPUT	TARGET / INDIKATOR	VOLUME / SATUAN	ALOKASI DANA
1777.007	OUTPUT KEGIATAN Fasilitas Teknis Dukungan Pengembangan Tanaman Tahunan dan Penyegar INDIKATOR OUTPUT KEGIATAN 01 Penyediaan dukungan teknis pengembangan tanaman tahunan dan penyegar	12 Bulan	348 Bulan	28.614.011
1779	KEGIATAN DUKUNGAN PERLINDUNGAN PERKEBUNAN SASARAN KEGIATAN Menurunnya Luas Areal yang Terserang OPT dan Terasilitasinya Pencegahan Kebakaran Lahan dan Kebun, Bencana Alam, Dampak Perubahan Iklim dan Gangguan/ Konflik Usaha Perkebunan INDIKATOR KINERJA KEGIATAN 01 Pengendalian OPT tanaman perkebunan 02 Antisipasi dampak perubahan iklim 03 Pembinaan dan sertifikasi desa pertanian organik berbasis komoditi perkebunan 04 Penyediaan dukungan teknis perlindungan perkebunan	8250Ha 31KT 152Desa 12Bulan		91.409.858
1779.001	OUTPUT KEGIATAN Penanganan Organisme Pengganggu Tumbuhan (OPT) Tanaman Perkebunan INDIKATOR OUTPUT KEGIATAN 01 Pengendalian OPT Tanaman Perkebunan (Hektar)	8250 Ha	8.325 Ha	24.002.133
1779.002	OUTPUT KEGIATAN Penanganan Dampak Perubahan Iklim dan Pencegahan Kebakaran Lahan dan Kebun INDIKATOR OUTPUT KEGIATAN 01 Dampak Perubahan Iklim dan Pencegahan Kebakaran Lahan dan Kebun	31 KT	25 KT	5.905.875

KETENTUAN

DIPA Induk ini dituangkan lebih lanjut ke dalam DIPA Petikan dan DIPA Petikan dimaksud berlaku sebagai dokumen pelaksanaan kegiatan Satker.



**DAFTAR ISIAN PELAKSANAAN ANGGARAN (DIPA) INDUK
TAHUN ANGGARAN 2018
NOMOR : DIPA-018.05-0/2018**



DS:3315-5808-0131-9113

I. INFORMASI KINERJA DAN ANGGARAN PROGRAM

C. RINCIAN KINERJA PROGRAM DAN KEGIATAN :

(dalam ribuan rupiah)

KODE	PROGRAM / SASARAN PROGRAM / INDIKATOR KINERJA PROGRAM / OUTPUT PROGRAM / INDIKATOR OUTPUT PROGRAM KEGIATAN / SASARAN KEGIATAN / INDIKATOR KINERJA KEGIATAN / OUTPUT / INDIKATOR OUTPUT	TARGET / INDIKATOR	VOLUME / SATUAN	ALOKASI DANA
1779.003	OUTPUT KEGIATAN Pengembangan Desa Pertanian Organik Berbasis Komoditas Perkebunan [PN] INDIKATOR OUTPUT KEGIATAN 01 Pembinaan dan Sertifikasi Desa Pertanian Organik Berbasis Komoditas Perkebunan	146 Desa	152 Desa	25.020.470
1779.004	OUTPUT KEGIATAN Fasilitas Teknis Dukungan Perlindungan Perkebunan INDIKATOR OUTPUT KEGIATAN 01 Penyediaan Dukungan Teknis Perlindungan Perkebunan	12 Bln	696 Bln	34.769.880
1779.006	OUTPUT KEGIATAN Penanganan Gangguan dan Konflik Usaha Perkebunan [PN] INDIKATOR OUTPUT KEGIATAN 01 Penanganan Gangguan Usaha dan Konflik Perkebunan	21 Provinsi	21 Provinsi	1.711.500
5890	KEGIATAN DUKUNGAN PERBENIHAN TANAMAN PERKEBUNAN SASARAN KEGIATAN Terlaksananya penyediaan benih unggul tanaman perkebunan INDIKATOR KINERJA KEGIATAN 01 Pengembangan sumber benih unggul tanaman perkebunan 02 Dukungan teknis penyediaan benih tanaman perkebunan	3999Ha 12Bulan		394.069.758
5890.001	OUTPUT KEGIATAN Penyediaan Benih Unggul Tanaman Perkebunan [PN] INDIKATOR OUTPUT KEGIATAN 01 Pengembangan Sumber Benih Unggul Tanaman Perkebunan (Ha)	3999 Ha	4.008 Ha	362.077.427

KETENTUAN

DIPA Induk ini dituangkan lebih lanjut ke dalam DIPA Petikan dan DIPA Petikan dimaksud berlaku sebagai dokumen pelaksanaan kegiatan Satker.



**DAFTAR ISI ANGGARAN (DIPA) INDIKATOR KINERJA PROGRAM / OUTPUT PROGRAM / INDIKATOR OUTPUT PROGRAM
TAHUN ANGGARAN 2018
NOMOR : DIPA-018.05-0/2018**



I. INFORMASI KINERJA DAN ANGGARAN PROGRAM

C. RINCIAN KINERJA PROGRAM DAN KEGIATAN :

(dalam ribuan rupiah)

KODE	PROGRAM / SASARAN PROGRAM / INDIKATOR KINERJA PROGRAM / OUTPUT PROGRAM / INDIKATOR OUTPUT PROGRAM KEGIATAN / SASARAN KEGIATAN / INDIKATOR KINERJA KEGIATAN / OUTPUT / INDIKATOR OUTPUT	TARGET / INDIKATOR	VOLUME / SATUAN	ALOKASI DANA
5890.002	OUTPUT KEGIATAN Fasilitas Teknis Dukungan Penyediaan Benih Unggul Tanaman Perkebunan INDIKATOR OUTPUT KEGIATAN 01 Penyediaan Dukungan Teknis Penyediaan Benih Tanaman Perkebunan (Bulan)	12 Bulan	396 Bln	31.992.331
03	OUTPUT PROGRAM Peningkatan Daya Saing Komoditas Unggulan Perkebunan INDIKATOR OUTPUT PROGRAM 01 Sertifikasi Komoditas Unggulan Perkebunan 02 Inisiasi Pemasaran Produk Perkebunan	33Kegiatan 213Kegiatan		94.094.176
5889	KEGIATAN DUKUNGAN PENGOLAHAN DAN PEMASARAN HASIL PERKEBUNAN SASARAN KEGIATAN Terlaksananya pengembangan pengolahan dan pemasaran hasil perkebunan INDIKATOR KINERJA KEGIATAN 01 Pengembangan kegiatan pascapanen komoditas perkebunan 02 Penyediaan dukungan teknis pengembangan pengolahan dan pemasaran hasil perkebunan 03 Pengembangan kegiatan pengolahan hasil perkebunan 04 Pembinaan penerapan standar, sistem jaminan mutu keamanan pangan bagi pelaku usaha perkebunan dan pembinaan usaha 05 Pengembangan pemasaran hasil perkebunan	159KT 12Bulan 71Unit 64Keg 60keg		94.094.176
5889.001	OUTPUT KEGIATAN Fasilitas pasca panen tanaman perkebunan [PN] INDIKATOR OUTPUT KEGIATAN 01 Kelompok Tani yang melaksanakan Kegiatan Pascapanen Komoditas Perkebunan	159 KT	163 KT	30.966.911

KETENTUAN

DIPA Induk ini dituangkan lebih lanjut ke dalam DIPA Petikan dan DIPA Petikan dimaksud berlaku sebagai dokumen pelaksanaan kegiatan Satker.



**DAFTAR ISI AN PELAKSANAAN ANGGARAN (DIPA) INDUK
TAHUN ANGGARAN 2018
NOMOR : DIPA-018.05-0/2018**



DS:3315-5808-0131-9113

I. INFORMASI KINERJA DAN ANGGARAN PROGRAM

C. RINCIAN KINERJA PROGRAM DAN KEGIATAN :

(dalam ribuan rupiah)

KODE	PROGRAM / SASARAN PROGRAM / INDIKATOR KINERJA PROGRAM / OUTPUT PROGRAM / INDIKATOR OUTPUT PROGRAM KEGIATAN / SASARAN KEGIATAN / INDIKATOR KINERJA KEGIATAN / OUTPUT / INDIKATOR OUTPUT	TARGET / INDIKATOR	VOLUME / SATUAN	ALOKASI DANA
5889.002	OUTPUT KEGIATAN Fasilitas Teknis Dukungan Pengembangan Pengolahan dan Pemasaran Hasil Perkebunan INDIKATOR OUTPUT KEGIATAN 01 Dukungan Teknis Pengembangan Pengolahan dan Pemasaran Hasil Perkebunan (Bulan)	12 Bln	144 Bln	11.553.455
5889.003	OUTPUT KEGIATAN Fasilitas Pengolahan Hasil Perkebunan [PN] INDIKATOR OUTPUT KEGIATAN 01 Pengembangan Kegiatan Pengolahan Hasil Perkebunan	71 Unit	89 Unit	37.290.910
5889.004	OUTPUT KEGIATAN Pengembangan Penerapan Standarisasi, Mutu dan Pembinaan Usaha Perkebunan INDIKATOR OUTPUT KEGIATAN 01 Penerapan Standarisasi, Mutu dan Pembinaan Usaha Perkebunan	64 Kegiatan	64 Kegiatan	7.502.900
5889.005	OUTPUT KEGIATAN Pengembangan Pemasaran Hasil Perkebunan INDIKATOR OUTPUT KEGIATAN 01 Pengembangan Pemasaran Hasil Perkebunan (Kegiatan)	60 Kegiatan	60 Kegiatan	6.780.000
04	OUTPUT PROGRAM Output Internal Unit Eselon 1 INDIKATOR OUTPUT PROGRAM 01 Layanan Dukungan Manajemen Ditjen. Perkebunan 02 Layanan Dukungan Pengujian dan Pengawasan Mutu Benih Tanaman Perkebunan 03 Layanan Dukungan Penyiapan Teknologi Proteksi Tanaman Perkebunan	12Bulan 12Bulan 12Bulan		433.100.346

KETENTUAN

DIPA Induk ini dituangkan lebih lanjut ke dalam DIPA Petikan dan DIPA Petikan dimaksud berlaku sebagai dokumen pelaksanaan kegiatan Satker.



**DAFTAR ISIAN PELAKSANAAN ANGGARAN (DIPA) INDUK
TAHUN ANGGARAN 2018
NOMOR : DIPA-018.05-0/2018**



I. INFORMASI KINERJA DAN ANGGARAN PROGRAM

C. RINCIAN KINERJA PROGRAM DAN KEGIATAN :

(dalam ribuan rupiah)

KODE	PROGRAM / SASARAN PROGRAM / INDIKATOR KINERJA PROGRAM / OUTPUT PROGRAM / INDIKATOR OUTPUT PROGRAM KEGIATAN / SASARAN KEGIATAN / INDIKATOR KINERJA KEGIATAN / OUTPUT / INDIKATOR OUTPUT	TARGET / INDIKATOR	VOLUME / SATUAN	ALOKASI DANA
1780	KEGIATAN DUKUNGAN MANAJEMEN DAN DUKUNGAN TEKNIS LAINNYA DITJEN PERKEBUNAN SASARAN KEGIATAN Terlaksananya Pelayanan Teknis dan Administrasi Seluruh Unit Organisasi di Lingkungan Direktorat Jenderal Perkebunan INDIKATOR KINERJA KEGIATAN 01 Penyediaan layanan keg. dukungan manajemen dan dukungan teknis lainnya 02 Penyediaan layanan internal 03 Penyediaan layanan perkantoran OUTPUT KEGIATAN			291.353.894
1780.950	Layanan Dukungan Manajemen Eselon I INDIKATOR OUTPUT KEGIATAN 01 Dukungan Manajemen Eselon I 02 Jumlah dokumen kegiatan manajemen dan teknis lainnya OUTPUT KEGIATAN		804 Bln	236.779.550
1780.951	Layanan Internal (Overhead) INDIKATOR OUTPUT KEGIATAN 01 Penyediaan Sarana dan Prasarana Perkantoran Ditjen. Perkebunan OUTPUT KEGIATAN		12 Bln	12.663.550
1780.994	Layanan Perkantoran INDIKATOR OUTPUT KEGIATAN 01 Penyediaan Layanan Perkantoran Kegiatan Dukungan Manajemen dan Dukungan Teknis Lainnya (Bulan)		12 Bln	41.910.794

KETENTUAN

DIPA Induk ini dituangkan lebih lanjut ke dalam DIPA Petikan dan DIPA Petikan dimaksud berlaku sebagai dokumen pelaksanaan kegiatan Satker.



**DAFTAR ISI PELAKSANAAN ANGGARAN (DIPA) INDUK
TAHUN ANGGARAN 2018
NOMOR : DIPA-018.05-0/2018**



DS:3315-5808-0131-9113

I. INFORMASI KINERJA DAN ANGGARAN PROGRAM

C. RINCIAN KINERJA PROGRAM DAN KEGIATAN :

(dalam ribuan rupiah)

KODE	PROGRAM / SASARAN PROGRAM / INDIKATOR KINERJA PROGRAM / OUTPUT PROGRAM / INDIKATOR OUTPUT PROGRAM KEGIATAN / SASARAN KEGIATAN / INDIKATOR KINERJA KEGIATAN / OUTPUT / INDIKATOR OUTPUT	TARGET / INDIKATOR	VOLUME / SATUAN	ALOKASI DANA
1781	KEGIATAN DUKUNGAN PENGUJIAN DAN PENGAWASAN MUTU BENIH SERTA PENYIAPAN TEKNOLOGI PROTEKSI TANAMAN PERKEBUNAN SASARAN KEGIATAN Terlaksananya Pengawasan dan Pengujian Benih Tanaman Perkebunan dan Penyiapan Teknologi Proteksi Tanaman Perkebunan INDIKATOR KINERJA KEGIATAN			141.746.452
	01 Sertifikasi dan pengujian mutu benih tanaman perkebunan	88734620Batang		
	02 Rakitan teknologi spesifik lokasi proteksi tanaman perkebunan	37Paket Teknologi		
	03 Penyediaan dukungan teknis pengujian dan pengawasan mutu benih serta penyiapan teknologi proteksi tanaman perkebunan	12Bulan		
	04 Penyediaan layanan eselon I	12Bulan		
	05 Penyediaan layanan internal	12Bulan		
	06 Penyediaan layanan perkantoran keg. Dukungan Pengujian dan Pengawasan Mutu Benih serta Penyiapan Teknologi Proteksi Tanaman perkebunan	12Bulan		
	OUTPUT KEGIATAN			
1781.001	Pengawasan dan Pengujian Mutu Benih Tanaman Perkebunan		88.734.620 Batang	9.753.349
	INDIKATOR OUTPUT KEGIATAN			
	01 Sertifikasi dan Pengujian Mutu Benih Tanaman Perkebunan (Batang)	88.087.077,00 Batang		
	OUTPUT KEGIATAN			
1781.002	Pengembangan Teknologi Proteksi Tanaman Perkebunan		37 Paket Teknologi	7.657.628
	INDIKATOR OUTPUT KEGIATAN			
	01 Rakitan Teknologi Spesifik Lokasi Proteksi Tanaman Perkebunan (Paket Teknologi)	37 Paket Teknologi		
	OUTPUT KEGIATAN			
1781.003	Fasilitas Teknis Dukungan Pengujian dan Pengawasan Mutu Benih serta Penyiapan Teknologi Proteksi Tanaman Perkebunan		48 Bulan	33.489.710
	INDIKATOR OUTPUT KEGIATAN			
	01 Penyediaan Dukungan Teknis Pengujian dan Pengawasan Mutu Benih serta Penyiapan Teknologi Proteksi Tanaman Perkebunan	12 Bulan		

KETENTUAN

DIPA Induk ini dituangkan lebih lanjut ke dalam DIPA Petikan dan DIPA Petikan dimaksud berlaku sebagai dokumen pelaksanaan kegiatan Satker.



**DAFTAR ISIAN PELAKSANAAN ANGGARAN (DIPA) INDUK
TAHUN ANGGARAN 2018
NOMOR : DIPA-018.05-0/2018**



DS:3315-5808-0131-9113

I. INFORMASI KINERJA DAN ANGGARAN PROGRAM

C. RINCIAN KINERJA PROGRAM DAN KEGIATAN :

(dalam ribuan rupiah)

KODE	PROGRAM / SASARAN PROGRAM / INDIKATOR KINERJA PROGRAM / OUTPUT PROGRAM / INDIKATOR OUTPUT PROGRAM KEGIATAN / SASARAN KEGIATAN / INDIKATOR KINERJA KEGIATAN / OUTPUT / INDIKATOR OUTPUT	TARGET / INDIKATOR	VOLUME / SATUAN	ALOKASI DANA
1781.950	OUTPUT KEGIATAN Layanan Dukungan Manajemen Eselon I INDIKATOR OUTPUT KEGIATAN 01 Dukungan manajemen eselon 1	12 Bulan	48 Bulan	14.609.444
1781.951	OUTPUT KEGIATAN Layanan Internal (Overhead) INDIKATOR OUTPUT KEGIATAN 01 Penyediaan Sarana dan Prasarana Perkantoran Ditjen. Perkebunan	12 Bulan	48 Bulan	23.865.796
1781.994	OUTPUT KEGIATAN Layanan Perkantoran INDIKATOR OUTPUT KEGIATAN 01 Penyediaan Layanan Perkantoran Kegiatan Dukungan Pengujian dan Pengawasan Mutu Benih serta Penyiapan Teknologi Proteksi Tanaman Perkebunan	12 Bulan	48 Bulan	52.370.525

KETENTUAN


DIPA Induk ini dituangkan lebih lanjut ke dalam DIPA Petikan dan DIPA Petikan dimaksud berlaku sebagai dokumen pelaksanaan kegiatan Satker.

Jakarta, 05 Desember 2017
DIRJEN PERKEBUNAN

Ir. BAMBANG, MM
NIP 196511081991031010



**DAFTAR ISIAN PELAKSANAAN ANGGARAN (DIPA) INDUK
TAHUN ANGGARAN 2018
NOMOR : DIPA-018.05-0/2018**



DS:3315-5808-0131-9113

II. RINCIAN ALOKASI ANGGARAN PER SATKER

A. IDENTITAS UNIT :

1. KEMENTERIAN NEGARA / LEMBAGA : 018 KEMENTERIAN PERTANIAN
2. UNIT ORGANISASI : 018.05 DITJEN PERKEBUNAN
3. PAGU : Rp.1.631.801.109.000
(SATU TRILIUN ENAM RATUS TIGA PULUH SATU MILIAR DELAPAN RATUS SATU JUTA SERATUS SEMBILAN RIBU RUPIAH)

B. RINCIAN ALOKASI ANGGARAN PER SATKER

(dalam ribuan rupiah)

NO	KODE	PROGRAM / PROPINSI / SATKER / SUMBER DANA	KP KD DK TP UB	JENIS BELANJA				PAGU/TARGET PENDAPATAN	TERCATAT
				PEGAWAI	BARANG	MODAL	BANTUAN SOSIAL		
1	2	3	4	5	6	7	8	9=5+6+7+8	10
	018.05.08	Program Peningkatan Produksi Komoditas Perkebunan Berkelanjutan		78.000.000	1.504.380.791	49.420.318	0	1.631.801.109	4.550.000
	01	DKI JAKARTA		32.655.412	208.827.636	12.873.550	0	254.356.598	4.550.000
	238830	DIREKTORAT JENDERAL PERKEBUNAN	KP	32.655.412	208.827.636	12.873.550	0	254.356.598	4.550.000
	A00	RM		32.655.412	208.827.636	12.873.550	0	254.356.598	4.550.000
		Target Pendapatan						42.500	
	02	JAWA BARAT		0	58.492.784	0	0	58.492.784	0
	029101	DINAS PERKEBUNAN PROVINSI JAWA BARAT	DK	0	2.355.135	0	0	2.355.135	0
	A00	RM		0	2.355.135	0	0	2.355.135	0
	029161	DINAS PERKEBUNAN PROVINSI JAWA BARAT	TP	0	56.137.649	0	0	56.137.649	0
	A00	RM		0	56.137.649	0	0	56.137.649	0
	03	JAWA TENGAH		0	53.420.256	0	0	53.420.256	0
	039098	DINAS PERTANIAN DAN PERKEBUNAN PROVINSI JAWA TENGAH	DK	0	2.525.550	0	0	2.525.550	0
	A00	RM		0	2.525.550	0	0	2.525.550	0
	039153	DINAS PERTANIAN DAN PERKEBUNAN PROVINSI JAWA TENGAH	TP	0	50.894.706	0	0	50.894.706	0
	A00	RM		0	50.894.706	0	0	50.894.706	0
	04	DI YOGYAKARTA		0	9.231.613	0	0	9.231.613	0
	049058	DINAS KEHUTANAN DAN PERKEBUNAN PROV D.I.YOGYAKARTA	DK	0	1.124.370	0	0	1.124.370	0
	A00	RM		0	1.124.370	0	0	1.124.370	0
	049089	DINAS KEHUTANAN DAN PERKEBUNAN PROV D.I.YOGYAKARTA	TP	0	8.107.243	0	0	8.107.243	0

KETENTUAN

DIPA Induk ini dituangkan lebih lanjut ke dalam DIPA Petikan dan DIPA Petikan dimaksud berlaku sebagai dokumen pelaksanaan kegiatan Satker.



DAFTAR ISIAN PELAKSANAAN ANGGARAN (DIPA) INDUK
TAHUN ANGGARAN 2018
NOMOR : DIPA-018.05-0/2018



II. RINCIAN ALOKASI ANGGARAN PER SATKER

A. IDENTITAS UNIT :

1. KEMENTERIAN NEGARA / LEMBAGA : 018 KEMENTERIAN PERTANIAN
2. UNIT ORGANISASI : 018.05 DITJEN PERKEBUNAN
3. PAGU : Rp.1.631.801.109.000
(SATU TRILIUN ENAM RATUS TIGA PULUH SATU MILIAR DELAPAN RATUS SATU JUTA SERATUS SEMBILAN RIBU RUPIAH)

B. RINCIAN ALOKASI ANGGARAN PER SATKER

(dalam ribuan rupiah)


NO	KODE	PROGRAM / PROPINSI / SATKER / SUMBER DANA	KP KD DK TP UB	JENIS BELANJA				PAGU/TARGET PENDAPATAN	TERCATAT
				PEGAWAI	BARANG	MODAL	BANTUAN SOSIAL		
1	2	3	4	5	6	7	8	9=5+6+7+8	10
	A00	RM		0	8.107.243	0	0	8.107.243	0
	05	JAWA TIMUR		13.576.317	89.563.744	17.291.517	0	120.431.578	0
	059114	DINAS PERKEBUNAN PROVINSI JAWA TIMUR	DK	0	2.069.100	0	0	2.069.100	0
	A00	RM		0	2.069.100	0	0	2.069.100	0
	059180	DINAS PERKEBUNAN PROVINSI JAWA TIMUR	TP	0	59.232.815	0	0	59.232.815	0
	A00	RM		0	59.232.815	0	0	59.232.815	0
	567338	BALAI BESAR PERBENIHAN DAN PROTEKSI TANAMAN PERKEBUNAN (BBP2TP) SURABAYA	KD	13.576.317	28.261.829	17.291.517	0	59.129.663	0
	A00	RM		13.576.317	28.184.829	17.233.101	0	58.994.247	0
	D00	PNBP		0	77.000	58.416	0	135.416	0
		Target Pendapatan						169.270	
	06	ACEH		0	34.279.983	0	0	34.279.983	0
	060100	DINAS PERTANIAN DAN PERKEBUNAN ACEH	DK	0	1.694.600	0	0	1.694.600	0
	A00	RM		0	1.694.600	0	0	1.694.600	0
	060102	DINAS PERTANIAN DAN PERKEBUNAN ACEH	TP	0	32.585.383	0	0	32.585.383	0
	A00	RM		0	32.585.383	0	0	32.585.383	0
	07	SUMATERA UTARA		16.532.434	54.820.787	6.628.425	0	77.981.646	0
	079077	DINAS PERKEBUNAN PROV SUMATERA UTARA	DK	0	1.448.490	0	0	1.448.490	0
	A00	RM		0	1.448.490	0	0	1.448.490	0
	079126	DINAS PERKEBUNAN PROV SUMATERA UTARA	TP	0	35.028.743	0	0	35.028.743	0

KETENTUAN

DIPA Induk ini dituangkan lebih lanjut ke dalam DIPA Petikan dan DIPA Petikan dimaksud berlaku sebagai dokumen pelaksanaan kegiatan Satker.



**DAFTAR ISI AN PELAKSANAAN ANGGARAN (DIPA) INDUK
TAHUN ANGGARAN 2018
NOMOR : DIPA-018.05-0/2018**



DS:3315-5808-0131-9113

II. RINCIAN ALOKASI ANGGARAN PER SATKER

A. IDENTITAS UNIT :

1. KEMENTERIAN NEGARA / LEMBAGA : 018 KEMENTERIAN PERTANIAN
2. UNIT ORGANISASI : 018.05 DITJEN PERKEBUNAN
3. PAGU : Rp.1.631.801.109.000
(SATU TRILIUN ENAM RATUS TIGA PULUH SATU MILIAR DELAPAN RATUS SATU JUTA SERATUS SEMBILAN RIBU RUPIAH)

B. RINCIAN ALOKASI ANGGARAN PER SATKER

(dalam ribuan rupiah)


NO	KODE	PROGRAM / PROPINSI / SATKER / SUMBER DANA	KP KD DK TP UB	JENIS BELANJA				PAGU/TARGET PENDAPATAN	TERCATAT
				PEGAWAI	BARANG	MODAL	BANTUAN SOSIAL		
1	2	3	4	5	6	7	8	9=5+6+7+8	10
	A00	RM		0	35.028.743	0	0	35.028.743	0
	567408	BALAI BESAR PERBENIHAN DAN PROTEKSI TANAMAN PERKEBUNAN (BBP2TP) MEDAN	KD	16.532.434	18.343.554	6.628.425	0	41.504.413	0
	A00	RM		16.532.434	17.208.414	6.628.425	0	40.369.273	0
	D00	PNBP		0	1.135.140	0	0	1.135.140	0
		Target Pendapatan						1.450.100	
	08	SUMATERA BARAT		0	35.113.559	0	0	35.113.559	0
	089083	DINAS TANAMAN PANGAN HORTIKULTURA DAN PERKEBUNAN PROVINSI SUMATERA BARAT	DK	0	1.404.450	0	0	1.404.450	0
	A00	RM		0	1.404.450	0	0	1.404.450	0
	089132	DINAS TANAMAN PANGAN HORTIKULTURA DAN PERKEBUNAN PROVINSI SUMATERA BARAT	TP	0	33.709.109	0	0	33.709.109	0
	A00	RM		0	33.709.109	0	0	33.709.109	0
	09	RIAU		0	26.972.547	0	0	26.972.547	0
	099270	DINAS TANAMAN PANGAN, HORTIKULTURA DAN PERKEBUNAN PROVINSI RIAU	DK	0	1.574.400	0	0	1.574.400	0
	A00	RM		0	1.574.400	0	0	1.574.400	0
	099316	DINAS TANAMAN PANGAN, HORTIKULTURA DAN PERKEBUNAN PROVINSI RIAU	TP	0	25.398.147	0	0	25.398.147	0
	A00	RM		0	25.398.147	0	0	25.398.147	0
	10	JAMBI		0	23.679.909	0	0	23.679.909	0
	109071	DINAS PERKEBUNAN PROPINSI JAMBI	DK	0	2.137.800	0	0	2.137.800	0
	A00	RM		0	2.137.800	0	0	2.137.800	0
	109120	DINAS PERKEBUNAN PROPINSI JAMBI	TP	0	21.542.109	0	0	21.542.109	0

KETENTUAN

DIPA Induk ini dituangkan lebih lanjut ke dalam DIPA Petikan dan DIPA Petikan dimaksud berlaku sebagai dokumen pelaksanaan kegiatan Satker.



DAFTAR ISI AN PELAKSANAAN ANGGARAN (DIPA) INDUK
TAHUN ANGGARAN 2018
NOMOR : DIPA-018.05-0/2018



DS:3315-5808-0131-9113

II. RINCIAN ALOKASI ANGGARAN PER SATKER

A. IDENTITAS UNIT :

1. KEMENTERIAN NEGARA / LEMBAGA : 018 KEMENTERIAN PERTANIAN
2. UNIT ORGANISASI : 018.05 DITJEN PERKEBUNAN
3. PAGU : Rp.1.631.801.109.000
(SATU TRILIUN ENAM RATUS TIGA PULUH SATU MILIAR DELAPAN RATUS SATU JUTA SERATUS SEMBILAN RIBU RUPIAH)

B. RINCIAN ALOKASI ANGGARAN PER SATKER

(dalam ribuan rupiah)


NO	KODE	PROGRAM / PROPINSI / SATKER / SUMBER DANA	KP KD DK TP UB	JENIS BELANJA				PAGU/TARGET PENDAPATAN	TERCATAT
				PEGAWAI	BARANG	MODAL	BANTUAN SOSIAL		
1	2	3	4	5	6	7	8	9=5+6+7+8	10
	A00	RM		0	21.542.109	0	0	21.542.109	0
	11	SUMATERA SELATAN		0	47.218.013	0	0	47.218.013	0
	119081	DINAS PERKEBUNAN PROVINSI SUMATERA SELATAN	DK	0	2.927.535	0	0	2.927.535	0
	A00	RM		0	2.927.535	0	0	2.927.535	0
	119132	DINAS PERKEBUNAN PROVINSI SUMATERA SELATAN	TP	0	44.290.478	0	0	44.290.478	0
	A00	RM		0	44.290.478	0	0	44.290.478	0
	12	LAMPUNG		0	89.778.029	0	0	89.778.029	0
	129072	DINAS PERKEBUNAN DAN PETERNAKAN PROVINSI LAMPUNG	DK	0	1.841.500	0	0	1.841.500	0
	A00	RM		0	1.841.500	0	0	1.841.500	0
	129114	DINAS PERKEBUNAN DAN PETERNAKAN PROVINSI LAMPUNG	TP	0	87.936.529	0	0	87.936.529	0
	A00	RM		0	87.936.529	0	0	87.936.529	0
	13	KALIMANTAN BARAT		5.802.932	20.164.852	4.579.803	0	30.547.587	0
	139076	DINAS PERKEBUNAN PROVINSI KALIMANTAN BARAT	DK	0	1.056.250	0	0	1.056.250	0
	A00	RM		0	1.056.250	0	0	1.056.250	0
	139127	DINAS PERKEBUNAN PROVINSI KALIMANTAN BARAT	TP	0	11.465.973	0	0	11.465.973	0
	A00	RM		0	11.465.973	0	0	11.465.973	0
	567521	BALAI PROTEKSI TANAMAN PERKEBUNAN PONTIANAK	KD	5.802.932	7.642.629	4.579.803	0	18.025.364	0
	A00	RM		5.802.932	7.621.689	4.579.803	0	18.004.424	0
	D00	PNBP		0	20.940	0	0	20.940	0

KETENTUAN

DIPA Induk ini dituangkan lebih lanjut ke dalam DIPA Petikan dan DIPA Petikan dimaksud berlaku sebagai dokumen pelaksanaan kegiatan Satker.



DAFTAR ISI AN PELAKSANAAN ANGGARAN (DIPA) INDUK
TAHUN ANGGARAN 2018
NOMOR : DIPA-018.05-0/2018



II. RINCIAN ALOKASI ANGGARAN PER SATKER

A. IDENTITAS UNIT :

1. KEMENTERIAN NEGARA / LEMBAGA : 018 KEMENTERIAN PERTANIAN
2. UNIT ORGANISASI : 018.05 DITJEN PERKEBUNAN
3. PAGU : Rp.1.631.801.109.000
(SATU TRILIUN ENAM RATUS TIGA PULUH SATU MILIAR DELAPAN RATUS SATU JUTA SERATUS SEMBILAN RIBU RUPIAH)

B. RINCIAN ALOKASI ANGGARAN PER SATKER

(dalam ribuan rupiah)

NO	KODE	PROGRAM / PROPINSI / SATKER / SUMBER DANA	KP KD DK TP UB	JENIS BELANJA				PAGU/TARGET PENDAPATAN	TERCATAT
				PEGAWAI	BARANG	MODAL	BANTUAN SOSIAL		
1	2	3	4	5	6	7	8	9=5+6+7+8	10
		Target Pendapatan						54.900	
	14	KALIMANTAN TENGAH		0	9.644.301	0	0	9.644.301	0
	149067	DINAS PERKEBUNAN PROVINSI KALIMANTAN TENGAH	DK	0	2.178.955	0	0	2.178.955	0
	A00	RM		0	2.178.955	0	0	2.178.955	0
	149116	DINAS PERKEBUNAN PROVINSI KALIMANTAN TENGAH	TP	0	7.465.346	0	0	7.465.346	0
	A00	RM		0	7.465.346	0	0	7.465.346	0
	15	KALIMANTAN SELATAN		0	20.883.360	0	0	20.883.360	0
	159064	DINAS PERKEBUNAN DAN PETERNAKAN PROVINSI KALIMANTAN SELATAN	DK	0	1.578.950	0	0	1.578.950	0
	A00	RM		0	1.578.950	0	0	1.578.950	0
	159109	DINAS PERKEBUNAN DAN PETERNAKAN PROVINSI KALIMANTAN SELATAN	TP	0	19.304.410	0	0	19.304.410	0
	A00	RM		0	19.304.410	0	0	19.304.410	0
	16	KALIMANTAN TIMUR		0	8.837.852	0	0	8.837.852	0
	169066	DINAS PERKEBUNAN PROVINSI KALIMANTAN TIMUR	DK	0	1.577.500	0	0	1.577.500	0
	A00	RM		0	1.577.500	0	0	1.577.500	0
	169114	DINAS PERKEBUNAN PROVINSI KALIMANTAN TIMUR	TP	0	7.260.352	0	0	7.260.352	0
	A00	RM		0	7.260.352	0	0	7.260.352	0
	17	SULAWESI UTARA		0	43.066.587	0	0	43.066.587	0
	179062	DINAS PERKEBUNAN PROPINSI SULAWESI UTARA	DK	0	1.361.210	0	0	1.361.210	0
	A00	RM		0	1.361.210	0	0	1.361.210	0

KETENTUAN

DIPA Induk ini dituangkan lebih lanjut ke dalam DIPA Petikan dan DIPA Petikan dimaksud berlaku sebagai dokumen pelaksanaan kegiatan Satker.



**DAFTAR ISI AN PELAKSANAAN ANGGARAN (DIPA) INDUK
TAHUN ANGGARAN 2018
NOMOR : DIPA-018.05-0/2018**



II. RINCIAN ALOKASI ANGGARAN PER SATKER

A. IDENTITAS UNIT :

1. KEMENTERIAN NEGARA / LEMBAGA : 018 KEMENTERIAN PERTANIAN
2. UNIT ORGANISASI : 018.05 DITJEN PERKEBUNAN
3. PAGU : Rp.1.631.801.109.000
(SATU TRILIUN ENAM RATUS TIGA PULUH SATU MILIAR DELAPAN RATUS SATU JUTA SERATUS SEMBILAN RIBU RUPIAH)

B. RINCIAN ALOKASI ANGGARAN PER SATKER

(dalam ribuan rupiah)

NO	KODE	PROGRAM / PROPINSI / SATKER / SUMBER DANA	KP KD DK TP UB	JENIS BELANJA				PAGU/TARGET PENDAPATAN	TERCATAT
				PEGAWAI	BARANG	MODAL	BANTUAN SOSIAL		
1	2	3	4	5	6	7	8	9=5+6+7+8	10
	179105	DINAS PERKEBUNAN PROPINSI SULAWESI UTARA	TP	0	41.705.377	0	0	41.705.377	0
	A00	RM		0	41.705.377	0	0	41.705.377	0
	18	SULAWESI TENGAH		0	37.847.401	0	0	37.847.401	0
	189084	DINAS PERKEBUNAN DAN PETERNAKAN PROVINSI SULAWESI TENGAH	DK	0	1.820.500	0	0	1.820.500	0
	A00	RM		0	1.820.500	0	0	1.820.500	0
	189133	DINAS PERKEBUNAN DAN PETERNAKAN PROVINSI SULAWESI TENGAH	TP	0	36.026.901	0	0	36.026.901	0
	A00	RM		0	36.026.901	0	0	36.026.901	0
	19	SULAWESI SELATAN		0	111.939.708	0	0	111.939.708	0
	199078	DINAS PERKEBUNAN PROPINSI SULAWESI SELATAN	DK	0	1.827.350	0	0	1.827.350	0
	A00	RM		0	1.827.350	0	0	1.827.350	0
	199127	DINAS PERKEBUNAN PROPINSI SULAWESI SELATAN	TP	0	110.112.358	0	0	110.112.358	0
	A00	RM		0	110.112.358	0	0	110.112.358	0
	20	SULAWESI TENGGARA		0	98.309.841	0	0	98.309.841	0
	209008	DINAS PERKEBUNAN & HORTIKULTURA PROP. SULAWESI TENGGARA	DK	0	1.542.020	0	0	1.542.020	0
	A00	RM		0	1.542.020	0	0	1.542.020	0
	209109	DINAS PERKEBUNAN & HORTIKULTURA PROP. SULAWESI TENGGARA	TP	0	96.767.821	0	0	96.767.821	0
	A00	RM		0	96.767.821	0	0	96.767.821	0
	21	MALUKU		9.432.905	54.843.930	8.047.023	0	72.323.858	0
	219001	DINAS PERTANIAN PROVINSI MALUKU	DK	0	1.078.850	0	0	1.078.850	0

KETENTUAN

DIPA Induk ini dituangkan lebih lanjut ke dalam DIPA Petikan dan DIPA Petikan dimaksud berlaku sebagai dokumen pelaksanaan kegiatan Satker.



DAFTAR ISIAN PELAKSANAAN ANGGARAN (DIPA) INDUK
TAHUN ANGGARAN 2018
NOMOR : DIPA-018.05-0/2018



DS:3315-5808-0131-9113

II. RINCIAN ALOKASI ANGGARAN PER SATKER

A. IDENTITAS UNIT :

1. KEMENTERIAN NEGARA / LEMBAGA : 018 KEMENTERIAN PERTANIAN
2. UNIT ORGANISASI : 018.05 DITJEN PERKEBUNAN
3. PAGU : Rp.1.631.801.109.000
(SATU TRILIUN ENAM RATUS TIGA PULUH SATU MILIAR DELAPAN RATUS SATU JUTA SERATUS SEMBILAN RIBU RUPIAH)

B. RINCIAN ALOKASI ANGGARAN PER SATKER

(dalam ribuan rupiah)


NO	KODE	PROGRAM / PROPINSI / SATKER / SUMBER DANA	KP KD DK TP UB	JENIS BELANJA				PAGU/TARGET PENDAPATAN	TERCATAT
				PEGAWAI	BARANG	MODAL	BANTUAN SOSIAL		
1	2	3	4	5	6	7	8	9=5+6+7+8	10
	A00	RM		0	1.078.850	0	0	1.078.850	0
	219092	DINAS PERTANIAN PROVINSI MALUKU	TP	0	38.664.471	0	0	38.664.471	0
	A00	RM		0	38.664.471	0	0	38.664.471	0
	567717	BALAI BESAR PERBENIHAN DAN PROTEKSI TANAMAN PERKEBUNAN (BBP2TP) AMBON	KD	9.432.905	15.100.609	8.047.023	0	32.580.537	0
	A00	RM		9.432.905	15.060.889	8.047.023	0	32.540.817	0
	D00	PNBP		0	39.720	0	0	39.720	0
	22	BALI		0	25.585.575	0	0	25.585.575	0
	229061	DINAS TANAMAN PANGAN, HORTIKULTURA DAN PERKEBUNAN PROVINSI BALI	DK	0	1.093.800	0	0	1.093.800	0
	A00	RM		0	1.093.800	0	0	1.093.800	0
	229101	DINAS TANAMAN PANGAN, HORTIKULTURA DAN PERKEBUNAN PROVINSI BALI	TP	0	24.491.775	0	0	24.491.775	0
	A00	RM		0	24.491.775	0	0	24.491.775	0
	23	NUSA TENGGARA BARAT		0	71.807.135	0	0	71.807.135	0
	239072	DINAS PERTANIAN DAN PERKEBUNAN PROVINSI NUSA TENGGARA BARAT	DK	0	1.275.560	0	0	1.275.560	0
	A00	RM		0	1.275.560	0	0	1.275.560	0
	239128	DINAS PERTANIAN DAN PERKEBUNAN PROVINSI NUSA TENGGARA BARAT	TP	0	70.531.575	0	0	70.531.575	0
	A00	RM		0	70.531.575	0	0	70.531.575	0
	24	NUSA TENGGARA TIMUR		0	70.217.376	0	0	70.217.376	0
	249031	DINAS PERTANIAN PROVINSI NUSA TENGGARA TIMUR	DK	0	2.100.550	0	0	2.100.550	0
	A00	RM		0	2.100.550	0	0	2.100.550	0

KETENTUAN

DIPA Induk ini dituangkan lebih lanjut ke dalam DIPA Petikan dan DIPA Petikan dimaksud berlaku sebagai dokumen pelaksanaan kegiatan Satker.



DAFTAR ISI AN PELAKSANAAN ANGGARAN (DIPA) INDUK
TAHUN ANGGARAN 2018
NOMOR : DIPA-018.05-0/2018



II. RINCIAN ALOKASI ANGGARAN PER SATKER

A. IDENTITAS UNIT :

1. KEMENTERIAN NEGARA / LEMBAGA : 018 KEMENTERIAN PERTANIAN
2. UNIT ORGANISASI : 018.05 DITJEN PERKEBUNAN
3. PAGU : Rp.1.631.801.109.000
(SATU TRILIUN ENAM RATUS TIGA PULUH SATU MILIAR DELAPAN RATUS SATU JUTA SERATUS SEMBILAN RIBU RUPIAH)

B. RINCIAN ALOKASI ANGGARAN PER SATKER

(dalam ribuan rupiah)

NO	KODE	PROGRAM / PROPINSI / SATKER / SUMBER DANA	KP KD DK TP UB	JENIS BELANJA				PAGU/TARGET PENDAPATAN	TERCATAT
				PEGAWAI	BARANG	MODAL	BANTUAN SOSIAL		
1	2	3	4	5	6	7	8	9=5+6+7+8	10
	249160	DINAS PERTANIAN PROVINSI NUSA TENGGARA TIMUR	TP	0	68.116.826	0	0	68.116.826	0
	A00	RM		0	68.116.826	0	0	68.116.826	0
	25	PAPUA		0	20.555.215	0	0	20.555.215	0
	259060	DINAS PERKEBUNAN PROVINSI PAPUA	DK	0	1.694.390	0	0	1.694.390	0
	A00	RM		0	1.694.390	0	0	1.694.390	0
	259099	DINAS PERKEBUNAN PROVINSI PAPUA	TP	0	18.860.825	0	0	18.860.825	0
	A00	RM		0	18.860.825	0	0	18.860.825	0
	26	BENGGULU		0	20.699.396	0	0	20.699.396	0
	269065	DINAS TANAMAN PANGAN HORTIKULTURA DAN PERKEBUNAN PROVINSI BENGKULU	DK	0	1.126.200	0	0	1.126.200	0
	A00	RM		0	1.126.200	0	0	1.126.200	0
	269111	DINAS TANAMAN PANGAN HORTIKULTURA DAN PERKEBUNAN PROVINSI BENGKULU	TP	0	19.573.196	0	0	19.573.196	0
	A00	RM		0	19.573.196	0	0	19.573.196	0
	28	MALUKU UTARA		0	54.941.359	0	0	54.941.359	0
	289035	DINAS PERTANIAN PROVINSI MALUKU UTARA	DK	0	1.401.000	0	0	1.401.000	0
	A00	RM		0	1.401.000	0	0	1.401.000	0
	289105	DINAS PERTANIAN PROVINSI MALUKU UTARA	TP	0	53.540.359	0	0	53.540.359	0
	A00	RM		0	53.540.359	0	0	53.540.359	0
	29	BANTEN		0	6.193.623	0	0	6.193.623	0
	299347	DINAS PERTANIAN PROVINSI BANTEN	DK	0	1.045.340	0	0	1.045.340	0

KETENTUAN

DIPA Induk ini dituangkan lebih lanjut ke dalam DIPA Petikan dan DIPA Petikan dimaksud berlaku sebagai dokumen pelaksanaan kegiatan Satker.



**DAFTAR ISIAN PELAKSANAAN ANGGARAN (DIPA) INDUK
TAHUN ANGGARAN 2018
NOMOR : DIPA-018.05-0/2018**



II. RINCIAN ALOKASI ANGGARAN PER SATKER

A. IDENTITAS UNIT :

1. KEMENTERIAN NEGARA / LEMBAGA : 018 KEMENTERIAN PERTANIAN
2. UNIT ORGANISASI : 018.05 DITJEN PERKEBUNAN
3. PAGU : Rp.1.631.801.109.000
(SATU TRILIUN ENAM RATUS TIGA PULUH SATU MILIAR DELAPAN RATUS SATU JUTA SERATUS SEMBILAN RIBU RUPIAH)

B. RINCIAN ALOKASI ANGGARAN PER SATKER

(dalam ribuan rupiah)

NO	KODE	PROGRAM / PROPINSI / SATKER / SUMBER DANA	KP KD DK TP UB	JENIS BELANJA				PAGU/TARGET PENDAPATAN	TERCATAT
				PEGAWAI	BARANG	MODAL	BANTUAN SOSIAL		
1	2	3	4	5	6	7	8	9=5+6+7+8	10
	A00	RM		0	1.045.340	0	0	1.045.340	0
	299382	DINAS PERTANIAN PROVINSI BANTEN	TP	0	5.148.283	0	0	5.148.283	0
	A00	RM		0	5.148.283	0	0	5.148.283	0
	30	KEPULAUAN BANGKA BELITUNG		0	30.780.286	0	0	30.780.286	0
	309033	DINAS PERTANIAN PROVINSI KEPULAUAN BANGKA BELITUNG	DK	0	1.032.500	0	0	1.032.500	0
	A00	RM		0	1.032.500	0	0	1.032.500	0
	309165	DINAS PERTANIAN PROVINSI KEPULAUAN BANGKA BELITUNG	TP	0	29.747.786	0	0	29.747.786	0
	A00	RM		0	29.747.786	0	0	29.747.786	0
	31	GORONTALO		0	14.862.404	0	0	14.862.404	0
	319057	DINAS PERTANIAN PROVINSI GORONTALO	DK	0	1.285.000	0	0	1.285.000	0
	A00	RM		0	1.285.000	0	0	1.285.000	0
	319090	DINAS PERTANIAN PROVINSI GORONTALO	TP	0	13.577.404	0	0	13.577.404	0
	A00	RM		0	13.577.404	0	0	13.577.404	0
	32	KEPULAUAN RIAU		0	3.006.612	0	0	3.006.612	0
	329027	DINAS KETAHANAN PANGAN, PERTANIAN DAN KESEHATAN HEWAN PROVINSI KEPULAUAN	DK	0	858.925	0	0	858.925	0
	A00	RM		0	858.925	0	0	858.925	0
	329079	DINAS KETAHANAN PANGAN, PERTANIAN DAN KESEHATAN HEWAN PROVINSI KEPULAUAN	TP	0	2.147.687	0	0	2.147.687	0
	A00	RM		0	2.147.687	0	0	2.147.687	0
	33	PAPUA BARAT		0	19.812.900	0	0	19.812.900	0

KETENTUAN

DIPA Induk ini dituangkan lebih lanjut ke dalam DIPA Petikan dan DIPA Petikan dimaksud berlaku sebagai dokumen pelaksanaan kegiatan Satker.



**DAFTAR ISIAN PELAKSANAAN ANGGARAN (DIPA) INDUK
TAHUN ANGGARAN 2018
NOMOR : DIPA-018.05-0/2018**



DS:3315-5808-0131-9113

II. RINCIAN ALOKASI ANGGARAN PER SATKER

A. IDENTITAS UNIT :

1. KEMENTERIAN NEGARA / LEMBAGA : 018 KEMENTERIAN PERTANIAN
2. UNIT ORGANISASI : 018.05 DITJEN PERKEBUNAN
3. PAGU : Rp.1.631.801.109.000
(SATU TRILIUN ENAM RATUS TIGA PULUH SATU MILIAR DELAPAN RATUS SATU JUTA SERATUS SEMBILAN RIBU RUPIAH)

B. RINCIAN ALOKASI ANGGARAN PER SATKER

(dalam ribuan rupiah)

NO	KODE	PROGRAM / PROPINSI / SATKER / SUMBER DANA	KP KD DK TP UB	JENIS BELANJA				PAGU/TARGET PENDAPATAN	TERCATAT
				PEGAWAI	BARANG	MODAL	BANTUAN SOSIAL		
1	2	3	4	5	6	7	8	9=5+6+7+8	10
	330023	DINAS TANAMAN PANGAN, HORTIKULTURA DAN PERKEBUNAN PROVINSI PAPUA BARAT	DK	0	1.728.250	0	0	1.728.250	0
	A00	RM		0	1.728.250	0	0	1.728.250	0
	330024	DINAS TANAMAN PANGAN, HORTIKULTURA DAN PERKEBUNAN PROVINSI PAPUA BARAT	TP	0	18.084.650	0	0	18.084.650	0
	A00	RM		0	18.084.650	0	0	18.084.650	0
	34	SULAWESI BARAT		0	23.927.196	0	0	23.927.196	0
	340999	DINAS PERTANIAN PROVINSI SULAWESI BARAT	DK	0	1.151.290	0	0	1.151.290	0
	A00	RM		0	1.151.290	0	0	1.151.290	0
	341001	DINAS PERTANIAN PROVINSI SULAWESI BARAT	TP	0	22.775.906	0	0	22.775.906	0
	A00	RM		0	22.775.906	0	0	22.775.906	0
	35	KALIMANTAN UTARA		0	5.055.022	0	0	5.055.022	0
	417669	DINAS PERTANIAN, KEHUTANAN DAN KETAHANAN PANGAN PROVINSI KALIMANTAN UTARA	DK	0	579.230	0	0	579.230	0
	A00	RM		0	579.230	0	0	579.230	0
	417670	DINAS PERTANIAN, KEHUTANAN DAN KETAHANAN PANGAN PROVINSI KALIMANTAN UTARA	TP	0	4.475.792	0	0	4.475.792	0
	A00	RM		0	4.475.792	0	0	4.475.792	0
		TOTAL		78.000.000	1.504.380.791	49.420.318	0	1.631.801.109	4.550.000
		RM		78.000.000	1.503.107.991	49.361.902	0	1.630.469.893	4.550.000
		PNBP		0	1.272.800	58.416	0	1.331.216	0
		PENDAPATAN						1.716.770	

KETENTUAN

DIPA Induk ini dituangkan lebih lanjut ke dalam DIPA Petikan dan DIPA Petikan dimaksud berlaku sebagai dokumen pelaksanaan kegiatan Satker.

Jakarta, 05 Desember 2017
DIRJEN PERKEBUNAN

Ir. BAMBANG, MM
NIP 196511081991031010



**DAFTAR ISIAN PELAKSANAAN ANGGARAN (DIPA) INDUK
TAHUN ANGGARAN 2018
NOMOR : DIPA-018.05-0/2018**



DS:3315-5808-0131-9113

III. RENCANA PENARIKAN DANA DAN PERKIRAAN PENERIMAAN

A. IDENTITAS UNIT :

1. KEMENTERIAN NEGARA / LEMBAGA : 018 KEMENTERIAN PERTANIAN
2. UNIT ORGANISASI : 018.05 DITJEN PERKEBUNAN
3. PAGU : Rp.1.631.801.109.000
(SATU TRILIUN ENAM RATUS TIGA PULUH SATU MILIAR DELAPAN RATUS SATU JUTA SERATUS SEMBILAN RIBU RUPIAH)

B. RENCANA PER PROGRAM

(dalam ribuan rupiah)

NO	KODE	URAIAN PROGRAM	PAGU	JANUARI	PEBRUARI	MARET	APRIL	MEI	JUNI	JULI	AGUSTUS	SEPTEMBER	OKTOBER	NOPEMBER	DESEMBER
1	018.05.08	Program Peningkatan Produksi Komoditas Perkebunan Berkelanjutan													
		RENCANA PENARIKAN DANA	1.631.801.109	18.598.127	36.846.804	60.907.048	90.848.237	94.887.135	108.314.488	178.762.799	174.340.397	191.104.007	188.907.742	214.118.134	274.166.191
2	018.05	PERKIRAAN / TARGET PENDAPATAN	1.716.770	143.063	143.063	143.063	143.063	143.063	143.063	143.063	143.063	143.063	143.063	143.063	143.077
		TOTAL RENCANA PENARIKAN DANA	1.631.801.109	18.598.127	36.846.804	60.907.048	90.848.237	94.887.135	108.314.488	178.762.799	174.340.397	191.104.007	188.907.742	214.118.134	274.166.191
		TOTAL PERKIRAAN / TARGET PENDAPATAN	1.716.770	143.063	143.063	143.063	143.063	143.063	143.063	143.063	143.063	143.063	143.063	143.063	143.077

Jakarta, 05 Desember 2017
DIRJEN PERKEBUNAN

Ir. BAMBANG, MM
NIP 196511081991031010



**SURAT PENGESAHAN DAFTAR ISIAN PELAKSANAAN ANGGARAN (SP-DIPA) INDUK
TAHUN ANGGARAN 2018
NOMOR : SP DIPA-018.06-0/2018**



A. DASAR HUKUM :

1. UU No. 17 Tahun 2003 tentang Keuangan Negara.
2. UU No. 1 Tahun 2004 tentang Perbendaharaan Negara.
3. UU No. 15 Tahun 2017 tentang APBN TA 2018.

B. DENGAN INI DISAHKAN ALOKASI ANGGARAN UNTUK :

- | | | |
|--------------------------------|---|--|
| 1. KEMENTERIAN NEGARA/ LEMBAGA | : | 018 KEMENTERIAN PERTANIAN |
| 2. UNIT ORGANISASI | : | 018.06 DITJEN PETERNAKAN DAN KESEHATAN HEWAN |
| 3. PAGU | : | Rp.2.087.023.491.000 |
- (DUA TRILIUN DELAPAN PULUH TUJUH MILIAR DUA PULUH TIGA JUTA EMPAT RATUS SEMBILAN PULUH SATU RIBU RUPIAH)

C. PERNYATAAN SYARAT DAN KETENTUAN(DISCLAIMER) :


1. DIPA Induk yang telah disahkan ini lebih lanjut dituangkan kedalam DIPA Petikan untuk masing-masing Satker.
2. Pengesahan DIPA Induk sekaligus merupakan pengesahan DIPA Petikan.
3. DIPA Induk tidak berfungsi sebagai dasar pelaksanaan kegiatan atau dasar pencairan dana/pengesahan bagi Bendahara Umum Negara/Kuasa Bendahara Umum Negara.
4. Informasi mengenai Kuasa Pengguna Anggaran, Bendahara Pengeluaran dan Pejabat Penanda tangan SPM untuk masing-masing Satker terdapat pada DIPA Petikan.
5. Rencana Penarikan Dana dan Perkiraan Penerimaan yang tercantum dalam Halaman III DIPA Induk merupakan akumulasi rencana Penarikan Dana dan Perkiraan Penerimaan dari seluruh satker.
6. Tanggung jawab terhadap kebenaran alokasi yang tertuang dalam DIPA Induk sepenuhnya berada pada Pengguna Anggaran/Kuasa Pengguna Anggaran.
7. DIPA Induk ini berlaku sejak tanggal 1 Januari 2018 sampai dengan 31 Desember 2018.

Jakarta, 05 Desember 2017
A.N MENTERI KEUANGAN
DIREKTUR JENDERAL ANGGARAN

ASKOLANI
NIP.196606111992021001



**DAFTAR ISIAN PELAKSANAAN ANGGARAN (DIPA) INDUK
TAHUN ANGGARAN 2018
NOMOR : DIPA-018.06-0/2018**



DS:7005-0037-9038-4261

I. INFORMASI KINERJA DAN ANGGARAN PROGRAM

Halaman : 1 dari 1

A. IDENTITAS UNIT :

1. KEMENTERIAN NEGARA / LEMBAGA : 018 KEMENTERIAN PERTANIAN
2. UNIT ORGANISASI : 018.06 DITJEN PETERNAKAN DAN KESEHATAN HEWAN
3. PAGU : Rp.2.087.023.491.000
(DUA TRILIUN DELAPAN PULUH TUJUH MILIAR DUA PULUH TIGA JUTA EMPAT RATUS SEMBILAN PULUH SATU RIBU RUPIAH)

B. KETERKAITAN DENGAN PROGRAM, SASARAN, STRATEGIS K/L, FUNGSI DAN PRIORITAS PEMBANGUNAN DALAM RKP :

(dalam ribuan rupiah)

1. PROGRAM	:	09	Program Pemenuhan Pangan Asal Ternak dan Agribisnis Peternakan Rakyat	2.087.023.491
2. SASARAN STRATEGIS	:	01	Meningkatnya produksi padi, jagung, kedelai, daging dan gula	
3. FUNGSI	:	04	EKONOMI	2.087.023.491
SUB FUNGSI	:	0403	PERTANIAN, KEHUTANAN, PERIKANAN DAN KELAUTAN	2.087.023.491

Jakarta, 05 Desember 2017
DIRJEN PETERNAKAN DAN KESEHATAN HEWAN

drh. I KETUT DIARMITA, MP
NIP 196212311989031006



**DAFTAR ISIAN PELAKSANAAN ANGGARAN (DIPA) INDUK
TAHUN ANGGARAN 2018
NOMOR : DIPA-018.06-0/2018**



DS:7005-0037-9038-4261

I. INFORMASI KINERJA DAN ANGGARAN PROGRAM

C. RINCIAN KINERJA PROGRAM DAN KEGIATAN :

(dalam ribuan rupiah)

KODE	PROGRAM / SASARAN PROGRAM / INDIKATOR KINERJA PROGRAM / OUTPUT PROGRAM / INDIKATOR OUTPUT PROGRAM KEGIATAN / SASARAN KEGIATAN / INDIKATOR KINERJA KEGIATAN / OUTPUT / INDIKATOR OUTPUT	TARGET / INDIKATOR	VOLUME / SATUAN	ALOKASI DANA
018.06.09	PROGRAM PEMENUHAN PANGAN ASAL TERNAK DAN AGRIBISNIS PETERNAKAN RAKYAT			2.087.023.491
	SASARAN PROGRAM			
	Meningkatkan Produksi Pangan Hewani Asal Ternak, Daya Saing, dan Kesejahteraan Peternak			
	INDIKATOR KINERJA PROGRAM			
	01 Produksi Daging Sapi/Kerbau	695Ribu Ton		
	02 Produksi Telur	3.655Ribu Ton		
	03 Produksi Susu	980,88Ribu Ton		
	04 Produksi daging ternak lainnya	3.969,57Ribu Ton		
	05 Ternak yang bersertifikat/SKLB	3.245Ekor		
	06 Persyaratan mutu dan keamanan produk hewan	80,37%		
	07 Volume ekspor komoditi peternakan	5%		
	08 Status Kesehatan Hewan	107,82%		
	09 Investasi Sub Sektor Peternakan PMA	2%		
	10 Investasi sub sektor peternakan PMDN	2,5%		
	11 PDB peternakan per jumlah tenaga kerja peternakan	41,83(Rp. Juta)		
	12 Nilai Tukar Peternak (NTP)	107,82Indeks		
	OUTPUT PROGRAM			
01	Peningkatan Produksi Pangan Asal Ternak, Daya Saing dan Kesejahteraan Peternak			2.087.023.491
	INDIKATOR OUTPUT PROGRAM			
	01 Peningkatan Produksi Daging Sapi dan Kerbau	694,96Ribu Ton		
	02 Peningkatan Produksi Telur	3.655,430Ribu Ton		
	03 Peningkatan Produksi Susu	980,88Ribu Ton		
	04 Peningkatan Produksi Daging Ternak Lainnya	3.969,57Ribu Ton		
	05 Ternak yang bersertifikat/SKLB	3.245Ekor		
	06 Persyaratan mutu dan keamanan produk hewan	80,37%		

KETENTUAN

DIPA Induk ini dituangkan lebih lanjut ke dalam DIPA Petikan dan DIPA Petikan dimaksud berlaku sebagai dokumen pelaksanaan kegiatan Satker.



**DAFTAR ISI PELAKSANAAN ANGGARAN (DIPA) INDUK
TAHUN ANGGARAN 2018
NOMOR : DIPA-018.06-0/2018**



I. INFORMASI KINERJA DAN ANGGARAN PROGRAM

C. RINCIAN KINERJA PROGRAM DAN KEGIATAN :

(dalam ribuan rupiah)

KODE	PROGRAM / SASARAN PROGRAM / INDIKATOR KINERJA PROGRAM / OUTPUT PROGRAM / INDIKATOR OUTPUT PROGRAM KEGIATAN / SASARAN KEGIATAN / INDIKATOR KINERJA KEGIATAN / OUTPUT / INDIKATOR OUTPUT	TARGET / INDIKATOR	VOLUME / SATUAN	ALOKASI DANA
	07 Volume ekspor komoditi peternakan 08 Status Kesehatan Hewan 09 Investasi subsektor peternakan PMA 10 Investasi subsektor peternakan PMDN 11 PDB peternakan per jumlah tenaga kerja peternakan 12 Nilai Tukar Peternak (NTP)	5% 78% 2% 2,5% 41,83Rp. Juta 107,82Indeks		
1783	KEGIATAN PENINGKATAN PRODUKSI PAKAN TERNAK SASARAN KEGIATAN Peningkatan produksi pakan untuk mendukung produksi pangan asal ternak Peningkatan mutu dan keamanan pakan INDIKATOR KINERJA KEGIATAN 01 Peningkatan produksi hijauan pakan 02 Peningkatan produksi Pakan Olahan dan Bahan Pakan 01 Peningkatan layanan pengawasan dan pengujian mutu dan keamanan pakan			96.271.720
1783.400	OUTPUT KEGIATAN Hijauan Pakan Ternak [PN] INDIKATOR OUTPUT KEGIATAN		2.196,501 ha	40.302.563
1783.401	OUTPUT KEGIATAN Pakan Olahan dan bahan pakan INDIKATOR OUTPUT KEGIATAN		8.193,06 Ton	45.872.119

KETENTUAN

DIPA Induk ini dituangkan lebih lanjut ke dalam DIPA Petikan dan DIPA Petikan dimaksud berlaku sebagai dokumen pelaksanaan kegiatan Satker.



**DAFTAR ISI ANGGARAN PELAKSANAAN (DIPA) INDUK
TAHUN ANGGARAN 2018
NOMOR : DIPA-018.06-0/2018**



I. INFORMASI KINERJA DAN ANGGARAN PROGRAM

C. RINCIAN KINERJA PROGRAM DAN KEGIATAN :

(dalam ribuan rupiah)

KODE	PROGRAM / SASARAN PROGRAM / INDIKATOR KINERJA PROGRAM / OUTPUT PROGRAM / INDIKATOR OUTPUT PROGRAM KEGIATAN / SASARAN KEGIATAN / INDIKATOR KINERJA KEGIATAN / OUTPUT / INDIKATOR OUTPUT	TARGET / INDIKATOR	VOLUME / SATUAN	ALOKASI DANA
1783.402	OUTPUT KEGIATAN Mutu dan keamanan pakan INDIKATOR OUTPUT KEGIATAN		5.400,01 Sampel	10.097.038
1784	KEGIATAN PENGENDALIAN DAN PENANGGULANGAN PENYAKIT HEWAN SASARAN KEGIATAN Pengendalian dan Penanggulangan Penyakit Hewan INDIKATOR KINERJA KEGIATAN 01 Penguatan Status Kesehatan Hewan	70%		321.991.040
1784.401	OUTPUT KEGIATAN Pengamatan dan Identifikasi Penyakit Hewan INDIKATOR OUTPUT KEGIATAN 01 Surveilans Penyakit Hewan		325.541 Sampel	103.866.549
1784.402	OUTPUT KEGIATAN Pencegahan dan Pengamanan Penyakit Hewan [PN] INDIKATOR OUTPUT KEGIATAN		4.980.950 Dosis	64.906.869
1784.403	OUTPUT KEGIATAN Penanggulangan Gangguan Reproduksi [PN] INDIKATOR OUTPUT KEGIATAN		200.000 Ekor	64.328.480

KETENTUAN

DIPA Induk ini dituangkan lebih lanjut ke dalam DIPA Petikan dan DIPA Petikan dimaksud berlaku sebagai dokumen pelaksanaan kegiatan Satker.



**DAFTAR ISI PELAKSANAAN ANGGARAN (DIPA) INDUK
TAHUN ANGGARAN 2018
NOMOR : DIPA-018.06-0/2018**



DS:7005-0037-9038-4261

I. INFORMASI KINERJA DAN ANGGARAN PROGRAM

C. RINCIAN KINERJA PROGRAM DAN KEGIATAN :

(dalam ribuan rupiah)

KODE	PROGRAM / SASARAN PROGRAM / INDIKATOR KINERJA PROGRAM / OUTPUT PROGRAM / INDIKATOR OUTPUT PROGRAM KEGIATAN / SASARAN KEGIATAN / INDIKATOR KINERJA KEGIATAN / OUTPUT / INDIKATOR OUTPUT	TARGET / INDIKATOR	VOLUME / SATUAN	ALOKASI DANA
1784.404	OUTPUT KEGIATAN Penguujian Mutu Obat Hewan dan Sertifikasi Obat Hewan INDIKATOR OUTPUT KEGIATAN		1.610,4 Sampel	7.709.910
1784.405	OUTPUT KEGIATAN Obat Hewan dan Bahan Biologik INDIKATOR OUTPUT KEGIATAN		4.560.100 Dosis	16.798.784
1784.406	OUTPUT KEGIATAN Kelembagaan Veteriner INDIKATOR OUTPUT KEGIATAN		380,4 Unit	64.380.448
1785	KEGIATAN PENYEDIAAAN BENIH DAN BIBIT SERTA PENINGKATAN PRODUKSI TERNAK SASARAN KEGIATAN Peningkatan penyediaan benih, bibit serta produksi dan produktivitas ternak secara berkelanjutan untuk mencapai kedaulatan pangan INDIKATOR KINERJA KEGIATAN			1.352.733.997
1785.319	OUTPUT KEGIATAN Optimalisasi Reproduksi [PN] INDIKATOR OUTPUT KEGIATAN 00 Jumlah Akseptor IB, PKB, ATR dan Sinkronisasi	3.000.000 ekor	3.000.000,015 Akseptor	594.023.675

KETENTUAN

DIPA Induk ini dituangkan lebih lanjut ke dalam DIPA Petikan dan DIPA Petikan dimaksud berlaku sebagai dokumen pelaksanaan kegiatan Satker.



**DAFTAR ISIAN PELAKSANAAN ANGGARAN (DIPA) INDUK
TAHUN ANGGARAN 2018
NOMOR : DIPA-018.06-0/2018**



DS:7005-0037-9038-4261

I. INFORMASI KINERJA DAN ANGGARAN PROGRAM

C. RINCIAN KINERJA PROGRAM DAN KEGIATAN :

(dalam ribuan rupiah)

KODE	PROGRAM / SASARAN PROGRAM / INDIKATOR KINERJA PROGRAM / OUTPUT PROGRAM / INDIKATOR OUTPUT PROGRAM KEGIATAN / SASARAN KEGIATAN / INDIKATOR KINERJA KEGIATAN / OUTPUT / INDIKATOR OUTPUT	TARGET / INDIKATOR	VOLUME / SATUAN	ALOKASI DANA
1785.400	OUTPUT KEGIATAN Benih Ternak Unggul [PN] INDIKATOR OUTPUT KEGIATAN		4.576.700 dosis	66.393.835
1785.401	OUTPUT KEGIATAN Bibit Ternak Unggul [PN] INDIKATOR OUTPUT KEGIATAN		583.081,002 ekor	69.508.763
1785.402	OUTPUT KEGIATAN Pengembangan ternak ruminansia potong INDIKATOR OUTPUT KEGIATAN		27.384,005 Ekor	599.307.724
1785.404	OUTPUT KEGIATAN Pengembangan unggas dan aneka ternak INDIKATOR OUTPUT KEGIATAN		100.600,1 Ekor	23.500.000
1786	KEGIATAN PENINGKATAN PEMENUHAN PERSYARATAN PRODUK HEWAN YANG ASUH (AMAN, SEHAT, UTUH DAN HALAL) SASARAN KEGIATAN Terwujudnya Jaminan Keamanan Produk Hewan Terwujudnya Jaminan Pencegahan Penyakit Zoonosa Terwujudnya Jaminan Kesejahteraan Hewan Terwujudnya Jaminan Pemenuhan Persyaratan Teknis Produk Hewan Prospektif Terwujudnya Sumber Daya Manusia (SDM) Penyelenggaraan Pelayanan di Bidang Kesehatan Masyarakat Veteriner kepada Masyarakat			48.999.150

KETENTUAN

DIPA Induk ini dituangkan lebih lanjut ke dalam DIPA Petikan dan DIPA Petikan dimaksud berlaku sebagai dokumen pelaksanaan kegiatan Satker.



**DAFTAR ISIAN PELAKSANAAN ANGGARAN (DIPA) INDUK
TAHUN ANGGARAN 2018
NOMOR : DIPA-018.06-0/2018**



I. INFORMASI KINERJA DAN ANGGARAN PROGRAM

C. RINCIAN KINERJA PROGRAM DAN KEGIATAN :

(dalam ribuan rupiah)

KODE	PROGRAM / SASARAN PROGRAM / INDIKATOR KINERJA PROGRAM / OUTPUT PROGRAM / INDIKATOR OUTPUT PROGRAM KEGIATAN / SASARAN KEGIATAN / INDIKATOR KINERJA KEGIATAN / OUTPUT / INDIKATOR OUTPUT	TARGET / INDIKATOR	VOLUME / SATUAN	ALOKASI DANA
	INDIKATOR KINERJA KEGIATAN			
	01 Penerapan Higiene Sanitasi pada Unit Usaha	283Unit Usaha		
	01 Pencegahan Penularan Penyakit Zoonosis	30Unit		
	02 Pemeriksaan dan Pengujian Zoonosis	810Sampel		
	01 Penerapan Kesejahteraan Hewan pada Ternak dan Non Ternak	35Unit		
	02 Penerapan Kesejahteraan pada Hewan Kurban	5unit		
	01 Pembinaan Keamanan Produk Hewan Prospektif	20Unit		
	01 Peningkatan Kompetensi Petugas Teknis Kesmavet	100Orang		
	OUTPUT KEGIATAN			
1786.400	Pemenuhan persyaratan produk hewan yang ASUH [PN]		134,242 Sertifikat	10.917.283
	INDIKATOR OUTPUT KEGIATAN			
	01 Pemenuhan Persyaratan Teknis Produk Hewan	208 Unit Usaha		
	OUTPUT KEGIATAN			
1786.401	Pengawasan Mutu dan Keamanan Produk		34.380,001 Sampel	22.392.716
	INDIKATOR OUTPUT KEGIATAN			
	01 Penjaminan Produk Hewan yang Aman, Sehat, Utuh dan Halal (ASUH)	30530 Sampel		
	OUTPUT KEGIATAN			
1786.402	Pengendalian Pematangan Betina produktif [PN]		41,163 Lokasi	15.689.151
	INDIKATOR OUTPUT KEGIATAN			
	01 Penurunan Pematangan Betina Produktif	41 Lokasi		
1787	KEGIATAN DUKUNGAN MANAJEMEN DAN DUKUNGAN TEKNIS LAINNYA DITJEN PETERNAKAN SASARAN KEGIATAN Meningkatnya dukungan manajemen dan dukungan teknis lainnya Ditjen Peternakan			253.228.714

KETENTUAN

DIPA Induk ini dituangkan lebih lanjut ke dalam DIPA Petikan dan DIPA Petikan dimaksud berlaku sebagai dokumen pelaksanaan kegiatan Satker.



**DAFTAR ISI PELAKSANAAN ANGGARAN (DIPA) INDUK
TAHUN ANGGARAN 2018
NOMOR : DIPA-018.06-0/2018**



DS:7005-0037-9038-4261

I. INFORMASI KINERJA DAN ANGGARAN PROGRAM

C. RINCIAN KINERJA PROGRAM DAN KEGIATAN :

(dalam ribuan rupiah)


KODE	PROGRAM / SASARAN PROGRAM / INDIKATOR KINERJA PROGRAM / OUTPUT PROGRAM / INDIKATOR OUTPUT PROGRAM KEGIATAN / SASARAN KEGIATAN / INDIKATOR KINERJA KEGIATAN / OUTPUT / INDIKATOR OUTPUT	TARGET / INDIKATOR	VOLUME / SATUAN	ALOKASI DANA
	INDIKATOR KINERJA KEGIATAN 01 Peningkatan kualitas Sistem Akuntabilitas Kinerja Instansi Pemerintah / SAKIP 02 Peningkatan Kualitas Pelayanan Publik 03 Peningkatan Kualitas Aparatur 04 Peningkatan Penerapan Peraturan Perundang-undangan Bidang PKH	AKategori AKategori 95% 13%		
1787.950	OUTPUT KEGIATAN Layanan Dukungan Manajemen Eselon I		12 Layanan	38.458.934
	INDIKATOR OUTPUT KEGIATAN			
1787.994	OUTPUT KEGIATAN Layanan Perkantoran		276 Bulan	214.769.780
	INDIKATOR OUTPUT KEGIATAN 1 Terlaksananya Layanan Perkantoran (layanan)	--		
5891	KEGIATAN PENGEMBANGAN PENGOLAHAN DAN PEMASARAN HASIL TERNAK SASARAN KEGIATAN Meningkatnya Pengolahan dan Pemasaran Hasil Ternak INDIKATOR KINERJA KEGIATAN			13.798.870
5891.400	OUTPUT KEGIATAN Sarana Pengolahan Pangan dan Nonpangan INDIKATOR OUTPUT KEGIATAN		5 Unit	1.000.000

KETENTUAN

DIPA Induk ini dituangkan lebih lanjut ke dalam DIPA Petikan dan DIPA Petikan dimaksud berlaku sebagai dokumen pelaksanaan kegiatan Satker.



**DAFTAR ISIAN PELAKSANAAN ANGGARAN (DIPA) INDUK
TAHUN ANGGARAN 2018
NOMOR : DIPA-018.06-0/2018**



DS:7005-0037-9038-4261

I. INFORMASI KINERJA DAN ANGGARAN PROGRAM

C. RINCIAN KINERJA PROGRAM DAN KEGIATAN :

(dalam ribuan rupiah)

KODE	PROGRAM / SASARAN PROGRAM / INDIKATOR KINERJA PROGRAM / OUTPUT PROGRAM / INDIKATOR OUTPUT PROGRAM KEGIATAN / SASARAN KEGIATAN / INDIKATOR KINERJA KEGIATAN / OUTPUT / INDIKATOR OUTPUT	TARGET / INDIKATOR	VOLUME / SATUAN	ALOKASI DANA
5891.402	OUTPUT KEGIATAN Kelembagaan dan Usaha Peternakan INDIKATOR OUTPUT KEGIATAN		52 Dokumen	12.798.870

KETENTUAN

DIPA Induk ini dituangkan lebih lanjut ke dalam DIPA Petikan dan DIPA Petikan dimaksud berlaku sebagai dokumen pelaksanaan kegiatan Satker.

Jakarta, 05 Desember 2017
DIRJEN PETERNAKAN DAN KESEHATAN HEWAN

drh. I KETUT DIARMITA, MP
NIP 196212311989031006



DAFTAR ISIAN PELAKSANAAN ANGGARAN (DIPA) INDUK
TAHUN ANGGARAN 2018
NOMOR : DIPA-018.06-0/2018



II. RINCIAN ALOKASI ANGGARAN PER SATKER

A. IDENTITAS UNIT :

1. KEMENTERIAN NEGARA / LEMBAGA : 018 KEMENTERIAN PERTANIAN
2. UNIT ORGANISASI : 018.06 DITJEN PETERNAKAN DAN KESEHATAN HEWAN
3. PAGU : Rp.2.087.023.491.000
(DUA TRILIUN DELAPAN PULUH TUJUH MILIAR DUA PULUH TIGA JUTA EMPAT RATUS SEMBILAN PULUH SATU RIBU RUPIAH)

B. RINCIAN ALOKASI ANGGARAN PER SATKER

(dalam ribuan rupiah)

NO	KODE	PROGRAM / PROPINSI / SATKER / SUMBER DANA	KP KD DK TP UB	JENIS BELANJA				PAGU/TARGET PENDAPATAN	TERCATAT
				PEGAWAI	BARANG	MODAL	BANTUAN SOSIAL		
1	2	3	4	5	6	7	8	9=5+6+7+8	10
	018.06.09	Program Pemenuhan Pangan Asal Ternak dan Agribisnis Peternakan Rakyat		146.267.500	1.849.297.028	91.458.963	0	2.087.023.491	48.750.000
	01	DKI JAKARTA		31.292.394	222.406.211	2.927.400	0	256.626.005	0
	019057	DINAS KELAUTAN DAN PERTANIAN PROVINSI DKI JAKARTA	TP	0	1.364.110	0	0	1.364.110	0
	A00	RM		0	1.364.110	0	0	1.364.110	0
	238776	DIREKTORAT JENDERAL PETERNAKAN DAN KESEHATAN HEWAN	KP	31.292.394	221.042.101	2.927.400	0	255.261.895	0
	A00	RM		31.292.394	215.272.101	2.667.400	0	249.231.895	0
	D00	PNBP		0	5.770.000	260.000	0	6.030.000	0
		Target Pendapatan						9.000.000	
	02	JAWA BARAT		25.696.695	121.733.314	16.002.532	0	163.432.541	0
	029162	DINAS KETAHANAN PANGAN DAN PETERNAKAN PROVINSI JAWA BARAT	TP	0	27.221.382	0	0	27.221.382	0
	A00	RM		0	27.221.382	0	0	27.221.382	0
	238996	BALAI EMBRIO TERNAK CIPELANG	KD	4.384.629	32.340.851	2.957.300	0	39.682.780	0
	A00	RM		4.384.629	32.251.414	2.694.250	0	39.330.293	0
	D00	PNBP		0	89.437	263.050	0	352.487	0
		Target Pendapatan						555.370	
	239001	BALAI INSEMINASI BUATAN LEMBANG	KD	5.640.539	17.309.807	8.999.089	0	31.949.435	0
	A00	RM		5.640.539	12.614.014	8.803.145	0	27.057.698	0
	D00	PNBP		0	4.695.793	195.944	0	4.891.737	0
		Target Pendapatan						7.305.730	

KETENTUAN

DIPA Induk ini dituangkan lebih lanjut ke dalam DIPA Petikan dan DIPA Petikan dimaksud berlaku sebagai dokumen pelaksanaan kegiatan Satker.



**DAFTAR ISI AN PELAKSANAAN ANGGARAN (DIPA) INDUK
TAHUN ANGGARAN 2018
NOMOR : DIPA-018.06-0/2018**



II. RINCIAN ALOKASI ANGGARAN PER SATKER

A. IDENTITAS UNIT :

1. KEMENTERIAN NEGARA / LEMBAGA : 018 KEMENTERIAN PERTANIAN
2. UNIT ORGANISASI : 018.06 DITJEN PETERNAKAN DAN KESEHATAN HEWAN
3. PAGU : Rp.2.087.023.491.000
(DUA TRILIUN DELAPAN PULUH TUJUH MILIAR DUA PULUH TIGA JUTA EMPAT RATUS SEMBILAN PULUH SATU RIBU RUPIAH)

B. RINCIAN ALOKASI ANGGARAN PER SATKER

(dalam ribuan rupiah)


NO	KODE	PROGRAM / PROPINSI / SATKER / SUMBER DANA	KP KD DK TP UB	JENIS BELANJA				PAGU/TARGET PENDAPATAN	TERCATAT
				PEGAWAI	BARANG	MODAL	BANTUAN SOSIAL		
1	2	3	4	5	6	7	8	9=5+6+7+8	10
	239520	BALAI VETERINER SUBANG	KD	3.135.906	13.594.813	1.730.000	0	18.460.719	0
	A00	RM		3.135.906	13.300.013	1.730.000	0	18.165.919	0
	D00	PNBP		0	294.800	0	0	294.800	0
		Target Pendapatan						450.000	
	411962	BALAI BESAR PENGUJIAN MUTU DAN SERTIFIKASI OBAT HEWAN	KD	6.378.181	12.503.894	1.100.000	0	19.982.075	0
	A00	RM		6.378.181	12.023.324	900.000	0	19.301.505	0
	D00	PNBP		0	480.570	200.000	0	680.570	0
		Target Pendapatan						1.028.260	
	567275	BALAI PENGUJIAN MUTU DAN SERTIFIKASI PRODUK HEWAN BOGOR	KD	3.429.025	12.423.065	220.833	0	16.072.923	0
	A00	RM		3.429.025	12.260.205	70.000	0	15.759.230	0
	D00	PNBP		0	162.860	150.833	0	313.693	0
		Target Pendapatan						483.970	
	567282	BALAI PENGUJIAN MUTU DAN SERTIFIKASI PAKAN	KD	2.728.415	6.339.502	995.310	0	10.063.227	0
	A00	RM		2.728.415	5.533.492	995.310	0	9.257.217	0
	D00	PNBP		0	806.010	0	0	806.010	0
		Target Pendapatan						1.207.000	
	03	JAWA TENGAH		10.533.502	211.032.230	490.000	0	222.055.732	0
	039154	DINAS PETERNAKAN DAN KESEHATAN HEWAN PROVINSI JAWA TENGAH	TP	0	94.308.809	0	0	94.308.809	0
	A00	RM		0	94.308.809	0	0	94.308.809	0

KETENTUAN

DIPA Induk ini dituangkan lebih lanjut ke dalam DIPA Petikan dan DIPA Petikan dimaksud berlaku sebagai dokumen pelaksanaan kegiatan Satker.



DAFTAR ISIAN PELAKSANAAN ANGGARAN (DIPA) INDUK
TAHUN ANGGARAN 2018
NOMOR : DIPA-018.06-0/2018



II. RINCIAN ALOKASI ANGGARAN PER SATKER

A. IDENTITAS UNIT :

1. KEMENTERIAN NEGARA / LEMBAGA : 018 KEMENTERIAN PERTANIAN
2. UNIT ORGANISASI : 018.06 DITJEN PETERNAKAN DAN KESEHATAN HEWAN
3. PAGU : Rp.2.087.023.491.000
(DUA TRILIUN DELAPAN PULUH TUJUH MILIAR DUA PULUH TIGA JUTA EMPAT RATUS SEMBILAN PULUH SATU RIBU RUPIAH)

B. RINCIAN ALOKASI ANGGARAN PER SATKER

(dalam ribuan rupiah)

NO	KODE	PROGRAM / PROPINSI / SATKER / SUMBER DANA	KP KD DK TP UB	JENIS BELANJA				PAGU/TARGET PENDAPATAN	TERCATAT
				PEGAWAI	BARANG	MODAL	BANTUAN SOSIAL		
1	2	3	4	5	6	7	8	9=5+6+7+8	10
	238823	BALAI BESAR PEMBIBITAN TERNAK UNGGUL DAN HIJAUAN PAKAN TERNAK BATURRADEN	KD	10.533.502	116.723.421	490.000	0	127.746.923	0
	A00	RM		10.533.502	111.378.831	490.000	0	122.402.333	0
	D00	PNBP		0	5.344.590	0	0	5.344.590	0
		Target Pendapatan						7.977.000	
	04	DI YOGYAKARTA		6.341.492	73.005.192	605.133	0	79.951.817	0
	049090	DINAS PERTANIAN PROVINSI D.I. YOGYAKARTA	TP	0	17.693.470	0	0	17.693.470	0
	A00	RM		0	17.693.470	0	0	17.693.470	0
	239544	BALAI BESAR VETERINER WATES YOGYAKARTA	KD	6.341.492	55.311.722	605.133	0	62.258.347	0
	A00	RM		6.341.492	54.239.722	605.133	0	61.186.347	0
	D00	PNBP		0	1.072.000	0	0	1.072.000	0
		Target Pendapatan						1.606.100	
	05	JAWA TIMUR		17.226.732	210.785.841	10.026.757	0	238.039.330	0
	059181	DINAS PETERNAKAN PROVINSI JAWA TIMUR	TP	0	164.747.619	0	0	164.747.619	0
	A00	RM		0	164.747.619	0	0	164.747.619	0
	237551	Pusat Veteriner Farma Surabaya	KD	10.696.424	23.221.613	1.129.357	0	35.047.394	0
	A00	RM		10.696.424	13.472.031	1.129.357	0	25.297.812	0
	F00	BLU		0	9.749.582	0	0	9.749.582	0
		Target Pendapatan						9.749.582	
	411956	BALAI BESAR INSEMINASI BUATAN SINGOSARI	KD	6.530.308	22.816.609	8.897.400	0	38.244.317	0

KETENTUAN

DIPA Induk ini dituangkan lebih lanjut ke dalam DIPA Petikan dan DIPA Petikan dimaksud berlaku sebagai dokumen pelaksanaan kegiatan Satker.



DAFTAR ISIAN PELAKSANAAN ANGGARAN (DIPA) INDUK
TAHUN ANGGARAN 2018
NOMOR : DIPA-018.06-0/2018



DS:7005-0037-9038-4261

II. RINCIAN ALOKASI ANGGARAN PER SATKER

A. IDENTITAS UNIT :

1. KEMENTERIAN NEGARA / LEMBAGA : 018 KEMENTERIAN PERTANIAN
2. UNIT ORGANISASI : 018.06 DITJEN PETERNAKAN DAN KESEHATAN HEWAN
3. PAGU : Rp.2.087.023.491.000
(DUA TRILIUN DELAPAN PULUH TUJUH MILIAR DUA PULUH TIGA JUTA EMPAT RATUS SEMBILAN PULUH SATU RIBU RUPIAH)

B. RINCIAN ALOKASI ANGGARAN PER SATKER

(dalam ribuan rupiah)

NO	KODE	PROGRAM / PROPINSI / SATKER / SUMBER DANA	KP KD DK TP UB	JENIS BELANJA				PAGU/TARGET PENDAPATAN	TERCATAT
				PEGAWAI	BARANG	MODAL	BANTUAN SOSIAL		
1	2	3	4	5	6	7	8	9=5+6+7+8	10
	A00	RM		6.530.308	9.980.009	7.734.000	0	24.244.317	0
	F00	BLU		0	12.836.600	1.163.400	0	14.000.000	0
		Target Pendapatan						14.000.000	
	06	ACEH		5.549.975	83.568.185	454.944	0	89.573.104	0
	069135	DINAS PETERNAKAN ACEH	TP	0	8.553.826	0	0	8.553.826	0
	A00	RM		0	8.553.826	0	0	8.553.826	0
	239413	BALAI PEMBIBITAN TERNAK UNGGUL SAPI ACEH INDRAPURI	KD	5.549.975	75.014.359	454.944	0	81.019.278	0
	A00	RM		5.549.975	75.014.359	387.944	0	80.952.278	0
	D00	PNBP		0	0	67.000	0	67.000	0
		Target Pendapatan						100.000	
	07	SUMATERA UTARA		9.657.878	67.705.666	3.539.787	0	80.903.331	0
	079127	DINAS KETAHANAN PANGAN DAN PETERNAKAN PROVINSI SUMATERA UTARA	TP	0	25.952.312	0	0	25.952.312	0
	A00	RM		0	25.952.312	0	0	25.952.312	0
	239420	BALAI PEMBIBITAN TERNAK UNGGUL DAN HIJAUAN PAKAN TERNAK SIBORONGBORONG	KD	5.908.781	17.204.916	3.294.787	0	26.408.484	0
	A00	RM		5.908.781	16.883.349	3.137.237	0	25.929.367	0
	D00	PNBP		0	321.567	157.550	0	479.117	0
		Target Pendapatan						721.000	
	239519	BALAI VETERINER MEDAN	KD	3.749.097	24.548.438	245.000	0	28.542.535	0
	A00	RM		3.749.097	24.436.548	245.000	0	28.430.645	0

KETENTUAN

DIPA Induk ini dituangkan lebih lanjut ke dalam DIPA Petikan dan DIPA Petikan dimaksud berlaku sebagai dokumen pelaksanaan kegiatan Satker.



**DAFTAR ISIAN PELAKSANAAN ANGGARAN (DIPA) INDUK
TAHUN ANGGARAN 2018
NOMOR : DIPA-018.06-0/2018**



II. RINCIAN ALOKASI ANGGARAN PER SATKER

A. IDENTITAS UNIT :

1. KEMENTERIAN NEGARA / LEMBAGA : 018 KEMENTERIAN PERTANIAN
2. UNIT ORGANISASI : 018.06 DITJEN PETERNAKAN DAN KESEHATAN HEWAN
3. PAGU : Rp.2.087.023.491.000
(DUA TRILIUN DELAPAN PULUH TUJUH MILIAR DUA PULUH TIGA JUTA EMPAT RATUS SEMBILAN PULUH SATU RIBU RUPIAH)

B. RINCIAN ALOKASI ANGGARAN PER SATKER

(dalam ribuan rupiah)

NO	KODE	PROGRAM / PROPINSI / SATKER / SUMBER DANA	KP KD DK TP UB	JENIS BELANJA				PAGU/TARGET PENDAPATAN	TERCATAT
				PEGAWAI	BARANG	MODAL	BANTUAN SOSIAL		
1	2	3	4	5	6	7	8	9=5+6+7+8	10
	D00	PNBP Target Pendapatan		0	111.890	0	0	111.890	0
	08	SUMATERA BARAT		9.518.729	43.402.925	620.000	0	53.541.654	0
	089133	DINAS PETERNAKAN DAN KESEHATAN HEWAN PROVINSI SUMATERA BARAT	TP	0	18.443.907	0	0	18.443.907	0
	A00	RM		0	18.443.907	0	0	18.443.907	0
	239434	BALAI PEMBIBITAN TERNAK UNGGUL SAPI POTONG PADANG MANGATAS	KD	5.284.296	9.341.272	620.000	0	15.245.568	0
	A00	RM		5.284.296	8.611.269	620.000	0	14.515.565	0
	D00	PNBP Target Pendapatan		0	730.003	0	0	730.003	0
	239523	BALAI PENYIDIKAN DAN PENGUJIAN VETERINER REGIONAL II BUKITTINGGI	KD	4.234.433	15.617.746	0	0	19.852.179	0
	A00	RM		4.234.433	15.249.246	0	0	19.483.679	0
	D00	PNBP Target Pendapatan		0	368.500	0	0	368.500	0
	09	RIAU		0	8.456.806	0	0	8.456.806	0
	099317	DINAS PETERNAKAN DAN KESEHATAN HEWAN PROVINSI RIAU	TP	0	8.456.806	0	0	8.456.806	0
	A00	RM		0	8.456.806	0	0	8.456.806	0
	10	JAMBI		0	5.100.357	0	0	5.100.357	0
	109121	DINAS TANAMAN PANGAN, HORTIKULTURA DAN PETERNAKAN PROVINSI JAMBI	TP	0	5.100.357	0	0	5.100.357	0
	A00	RM		0	5.100.357	0	0	5.100.357	0

KETENTUAN

DIPA Induk ini dituangkan lebih lanjut ke dalam DIPA Petikan dan DIPA Petikan dimaksud berlaku sebagai dokumen pelaksanaan kegiatan Satker.



**DAFTAR ISI AN PELAKSANAAN ANGGARAN (DIPA) INDUK
TAHUN ANGGARAN 2018
NOMOR : DIPA-018.06-0/2018**



II. RINCIAN ALOKASI ANGGARAN PER SATKER

A. IDENTITAS UNIT :

1. KEMENTERIAN NEGARA / LEMBAGA : 018 KEMENTERIAN PERTANIAN
2. UNIT ORGANISASI : 018.06 DITJEN PETERNAKAN DAN KESEHATAN HEWAN
3. PAGU : Rp.2.087.023.491.000
(DUA TRILIUN DELAPAN PULUH TUJUH MILIAR DUA PULUH TIGA JUTA EMPAT RATUS SEMBILAN PULUH SATU RIBU RUPIAH)

B. RINCIAN ALOKASI ANGGARAN PER SATKER

(dalam ribuan rupiah)


NO	KODE	PROGRAM / PROPINSI / SATKER / SUMBER DANA	KP KD DK TP UB	JENIS BELANJA				PAGU/TARGET PENDAPATAN	TERCATAT
				PEGAWAI	BARANG	MODAL	BANTUAN SOSIAL		
1	2	3	4	5	6	7	8	9=5+6+7+8	10
	11	SUMATERA SELATAN		5.650.568	195.429.784	573.000	0	201.653.352	0
	119133	DINAS KETAHANAN PANGAN DAN PETERNAKAN PROVINSI SUMATERA SELATAN	TP	0	9.674.675	0	0	9.674.675	0
	A00	RM		0	9.674.675	0	0	9.674.675	0
	239441	BALAI PEMBIBITAN TERNAK UNGGUL DAN HIJAUAN PAKAN TERNAK SEMBAWA	KD	5.650.568	185.755.109	573.000	0	191.978.677	0
	A00	RM		5.650.568	184.808.600	573.000	0	191.032.168	0
	D00	PNBP		0	946.509	0	0	946.509	0
		Target Pendapatan						1.414.540	
	12	LAMPUNG		4.561.644	45.077.420	227.500	0	49.866.564	0
	129115	DINAS PERKEBUNAN DAN PETERNAKAN PROVINSI LAMPUNG	TP	0	28.044.971	0	0	28.044.971	0
	A00	RM		0	28.044.971	0	0	28.044.971	0
	237856	BALAI PENYIDIKAN DAN PENGUJIAN VETERINER REGIONAL III BANDAR LAMPUNG	KD	4.561.644	17.032.449	227.500	0	21.821.593	0
	A00	RM		4.561.644	16.362.449	227.500	0	21.151.593	0
	D00	PNBP		0	670.000	0	0	670.000	0
		Target Pendapatan						1.000.000	
	13	KALIMANTAN BARAT		0	9.079.167	0	0	9.079.167	0
	139128	DINAS PANGAN, PETERNAKAN DAN KESEHATAN HEWAN PROVINSI KALIMANTAN BARAT	TP	0	9.079.167	0	0	9.079.167	0
	A00	RM		0	9.079.167	0	0	9.079.167	0
	14	KALIMANTAN TENGAH		0	4.108.292	0	0	4.108.292	0
	149117	DINAS TANAMAN PANGAN, HORTIKULTURA DAN PETERNAKAN PROVINSI KALIMANTAN	TP	0	4.108.292	0	0	4.108.292	0

KETENTUAN

DIPA Induk ini dituangkan lebih lanjut ke dalam DIPA Petikan dan DIPA Petikan dimaksud berlaku sebagai dokumen pelaksanaan kegiatan Satker.



DAFTAR ISIAN PELAKSANAAN ANGGARAN (DIPA) INDUK
TAHUN ANGGARAN 2018
NOMOR : DIPA-018.06-0/2018



DS:7005-0037-9038-4261

II. RINCIAN ALOKASI ANGGARAN PER SATKER

A. IDENTITAS UNIT :

1. KEMENTERIAN NEGARA / LEMBAGA : 018 KEMENTERIAN PERTANIAN
2. UNIT ORGANISASI : 018.06 DITJEN PETERNAKAN DAN KESEHATAN HEWAN
3. PAGU : Rp.2.087.023.491.000
(DUA TRILIUN DELAPAN PULUH TUJUH MILIAR DUA PULUH TIGA JUTA EMPAT RATUS SEMBILAN PULUH SATU RIBU RUPIAH)

B. RINCIAN ALOKASI ANGGARAN PER SATKER

(dalam ribuan rupiah)

NO	KODE	PROGRAM / PROPINSI / SATKER / SUMBER DANA	KP KD DK TP UB	JENIS BELANJA				PAGU/TARGET PENDAPATAN	TERCATAT
				PEGAWAI	BARANG	MODAL	BANTUAN SOSIAL		
1	2	3	4	5	6	7	8	9=5+6+7+8	10
	A00	RM		0	4.108.292	0	0	4.108.292	0
	15	KALIMANTAN SELATAN		7.487.272	108.332.162	265.928	0	116.085.362	0
	159110	DINAS PERKEBUNAN DAN PETERNAKAN PROVINSI KALIMANTAN SELATAN	TP	0	8.120.011	0	0	8.120.011	0
	A00	RM		0	8.120.011	0	0	8.120.011	0
	239455	BALAI PEMBIBITAN TERNAK UNGGUL DAN HIJAUAN PAKAN TERNAK PELAIHARI	KD	3.428.898	83.616.964	265.928	0	87.311.790	0
	A00	RM		3.428.898	82.273.532	4.400	0	85.706.830	0
	D00	PNBP		0	1.343.432	261.528	0	1.604.960	0
		Target Pendapatan						2.399.450	
	239551	BALAI VETERINER BANJARBARU	KD	4.058.374	16.595.187	0	0	20.653.561	0
	A00	RM		4.058.374	16.364.037	0	0	20.422.411	0
	D00	PNBP		0	231.150	0	0	231.150	0
		Target Pendapatan						345.000	
	16	KALIMANTAN TIMUR		0	4.010.296	0	0	4.010.296	0
	169115	DINAS PETERNAKAN DAN KESEHATAN HEWAN PROV. KALTIM	TP	0	4.010.296	0	0	4.010.296	0
	A00	RM		0	4.010.296	0	0	4.010.296	0
	17	SULAWESI UTARA		0	5.822.323	0	0	5.822.323	0
	179106	DINAS PERTANIAN DAN PETERNAKAN PROVINSI SULAWESI UTARA	TP	0	5.822.323	0	0	5.822.323	0
	A00	RM		0	5.822.323	0	0	5.822.323	0
	18	SULAWESI TENGAH		0	9.361.595	0	0	9.361.595	0

KETENTUAN

DIPA Induk ini dituangkan lebih lanjut ke dalam DIPA Petikan dan DIPA Petikan dimaksud berlaku sebagai dokumen pelaksanaan kegiatan Satker.



DAFTAR ISIAN PELAKSANAAN ANGGARAN (DIPA) INDUK
TAHUN ANGGARAN 2018
NOMOR : DIPA-018.06-0/2018



II. RINCIAN ALOKASI ANGGARAN PER SATKER

A. IDENTITAS UNIT :

1. KEMENTERIAN NEGARA / LEMBAGA : 018 KEMENTERIAN PERTANIAN
2. UNIT ORGANISASI : 018.06 DITJEN PETERNAKAN DAN KESEHATAN HEWAN
3. PAGU : Rp.2.087.023.491.000
(DUA TRILIUN DELAPAN PULUH TUJUH MILIAR DUA PULUH TIGA JUTA EMPAT RATUS SEMBILAN PULUH SATU RIBU RUPIAH)

B. RINCIAN ALOKASI ANGGARAN PER SATKER

(dalam ribuan rupiah)

NO	KODE	PROGRAM / PROPINSI / SATKER / SUMBER DANA	KP KD DK TP UB	JENIS BELANJA				PAGU/TARGET PENDAPATAN	TERCATAT
				PEGAWAI	BARANG	MODAL	BANTUAN SOSIAL		
1	2	3	4	5	6	7	8	9=5+6+7+8	10
	189134	DINAS PERKEBUNAN DAN PETERNAKAN PROVINSI SULAWESI TENGAH	TP	0	9.361.595	0	0	9.361.595	0
	A00	RM		0	9.361.595	0	0	9.361.595	0
	19	SULAWESI SELATAN		4.181.269	178.882.814	49.507.445	0	232.571.528	48.750.000
	199128	DINAS PETERNAKAN DAN KESEHATAN HEWAN PROVINSI SULAWESI SELATAN	TP	0	24.363.490	0	0	24.363.490	0
	A00	RM		0	24.363.490	0	0	24.363.490	0
	239015	BALAI BESAR VETERINER MAROS, SULAWESI SELATAN	KD	4.181.269	154.519.324	49.507.445	0	208.208.038	48.750.000
	A00	RM		4.181.269	154.328.324	49.363.445	0	207.873.038	48.750.000
	D00	PNBP		0	191.000	144.000	0	335.000	0
		Target Pendapatan						500.000	
	20	SULAWESI TENGGARA		0	9.002.795	0	0	9.002.795	0
	209110	DINAS TANAMAN PANGAN DAN PETERNAKAN PROVINSI SULAWESI TENGGARA	TP	0	9.002.795	0	0	9.002.795	0
	A00	RM		0	9.002.795	0	0	9.002.795	0
	21	MALUKU		0	6.346.582	0	0	6.346.582	0
	219093	DINAS PERTANIAN PROVINSI MALUKU	TP	0	6.346.582	0	0	6.346.582	0
	A00	RM		0	6.346.582	0	0	6.346.582	0
	22	BALI		8.569.350	164.010.634	6.218.537	0	178.798.521	0
	220064	BALAI PEMBIBITAN TERNAK UNGGUL SAPI BALI	KD	3.156.340	104.424.348	5.400.000	0	112.980.688	0
	A00	RM		3.156.340	104.106.098	5.400.000	0	112.662.438	0
	D00	PNBP		0	318.250	0	0	318.250	0

KETENTUAN

DIPA Induk ini dituangkan lebih lanjut ke dalam DIPA Petikan dan DIPA Petikan dimaksud berlaku sebagai dokumen pelaksanaan kegiatan Satker.



DAFTAR ISIAN PELAKSANAAN ANGGARAN (DIPA) INDUK
TAHUN ANGGARAN 2018
NOMOR : DIPA-018.06-0/2018



II. RINCIAN ALOKASI ANGGARAN PER SATKER

A. IDENTITAS UNIT :

1. KEMENTERIAN NEGARA / LEMBAGA : 018 KEMENTERIAN PERTANIAN
2. UNIT ORGANISASI : 018.06 DITJEN PETERNAKAN DAN KESEHATAN HEWAN
3. PAGU : Rp.2.087.023.491.000
(DUA TRILIUN DELAPAN PULUH TUJUH MILIAR DUA PULUH TIGA JUTA EMPAT RATUS SEMBILAN PULUH SATU RIBU RUPIAH)

B. RINCIAN ALOKASI ANGGARAN PER SATKER

(dalam ribuan rupiah)

NO	KODE	PROGRAM / PROPINSI / SATKER / SUMBER DANA	KP KD DK TP UB	JENIS BELANJA				PAGU/TARGET PENDAPATAN	TERCATAT
				PEGAWAI	BARANG	MODAL	BANTUAN SOSIAL		
1	2	3	4	5	6	7	8	9=5+6+7+8	10
		Target Pendapatan						475.000	
	229102	DINAS PETERNAKAN DAN KESEHATAN HEWAN PROVINSI BALI	TP	0	25.234.282	0	0	25.234.282	0
	A00	RM		0	25.234.282	0	0	25.234.282	0
	239022	BALAI BESAR VETERINER DENPASAR	KD	5.413.010	34.352.004	818.537	0	40.583.551	0
	A00	RM		5.413.010	34.162.004	640.037	0	40.215.051	0
	D00	PNBP		0	190.000	178.500	0	368.500	0
		Target Pendapatan						562.000	
	23	NUSA TENGGARA BARAT		0	15.874.634	0	0	15.874.634	0
	239129	DINAS PETERNAKAN DAN KESEHATAN HEWAN PROVINSI NUSA TENGGARA BARAT	TP	0	15.874.634	0	0	15.874.634	0
	A00	RM		0	15.874.634	0	0	15.874.634	0
	24	NUSA TENGGARA TIMUR		0	15.806.787	0	0	15.806.787	0
	249161	DINAS PETERNAKAN PROV. NUSA TENGGARA TIMUR	TP	0	15.806.787	0	0	15.806.787	0
	A00	RM		0	15.806.787	0	0	15.806.787	0
	25	PAPUA		0	2.789.097	0	0	2.789.097	0
	259100	DINAS PETERNAKAN DAN KESEHATAN HEWAN PROVINSI PAPUA	TP	0	2.789.097	0	0	2.789.097	0
	A00	RM		0	2.789.097	0	0	2.789.097	0
	26	BENGGKULU		0	3.986.175	0	0	3.986.175	0
	269112	DINAS PETERNAKAN DAN KESEHATAN HEWAN PROVINSI BENGKULU	TP	0	3.986.175	0	0	3.986.175	0
	A00	RM		0	3.986.175	0	0	3.986.175	0

KETENTUAN

DIPA Induk ini dituangkan lebih lanjut ke dalam DIPA Petikan dan DIPA Petikan dimaksud berlaku sebagai dokumen pelaksanaan kegiatan Satker.



**DAFTAR ISIAN PELAKSANAAN ANGGARAN (DIPA) INDUK
TAHUN ANGGARAN 2018
NOMOR : DIPA-018.06-0/2018**



II. RINCIAN ALOKASI ANGGARAN PER SATKER

A. IDENTITAS UNIT :

1. KEMENTERIAN NEGARA / LEMBAGA : 018 KEMENTERIAN PERTANIAN
2. UNIT ORGANISASI : 018.06 DITJEN PETERNAKAN DAN KESEHATAN HEWAN
3. PAGU : Rp.2.087.023.491.000
(DUA TRILIUN DELAPAN PULUH TUJUH MILIAR DUA PULUH TIGA JUTA EMPAT RATUS SEMBILAN PULUH SATU RIBU RUPIAH)

B. RINCIAN ALOKASI ANGGARAN PER SATKER

(dalam ribuan rupiah)

NO	KODE	PROGRAM / PROPINSI / SATKER / SUMBER DANA	KP KD DK TP UB	JENIS BELANJA				PAGU/TARGET PENDAPATAN	TERCATAT
				PEGAWAI	BARANG	MODAL	BANTUAN SOSIAL		
1	2	3	4	5	6	7	8	9=5+6+7+8	10
	28	MALUKU UTARA		0	2.016.715	0	0	2.016.715	0
	289106	DINAS PERTANIAN PROVINSI MALUKU UTARA	TP	0	2.016.715	0	0	2.016.715	0
	A00	RM		0	2.016.715	0	0	2.016.715	0
	29	BANTEN		0	3.399.579	0	0	3.399.579	0
	299383	DINAS PERTANIAN PROVINSI BANTEN	TP	0	3.399.579	0	0	3.399.579	0
	A00	RM		0	3.399.579	0	0	3.399.579	0
	30	KEPULAUAN BANGKA BELITUNG		0	1.472.177	0	0	1.472.177	0
	309166	DINAS PERTANIAN PROVINSI KEPULAUAN BANGKA BELITUNG	TP	0	1.472.177	0	0	1.472.177	0
	A00	RM		0	1.472.177	0	0	1.472.177	0
	31	GORONTALO		0	5.382.885	0	0	5.382.885	0
	319091	DINAS PERTANIAN PROVINSI GORONTALO	TP	0	5.382.885	0	0	5.382.885	0
	A00	RM		0	5.382.885	0	0	5.382.885	0
	32	KEPULAUAN RIAU		0	2.725.533	0	0	2.725.533	0
	329080	DINAS KETAHANAN PANGAN, PERTANIAN DAN KESEHATAN HEWAN PROVINSI KEPULAUAN	TP	0	2.725.533	0	0	2.725.533	0
	A00	RM		0	2.725.533	0	0	2.725.533	0
	33	PAPUA BARAT		0	2.103.125	0	0	2.103.125	0
	339088	DINAS PETERNAKAN DAN KESEHATAN HEWAN PROVINSI PAPUA BARAT	TP	0	2.103.125	0	0	2.103.125	0
	A00	RM		0	2.103.125	0	0	2.103.125	0
	34	SULAWESI BARAT		0	4.196.205	0	0	4.196.205	0

KETENTUAN

DIPA Induk ini dituangkan lebih lanjut ke dalam DIPA Petikan dan DIPA Petikan dimaksud berlaku sebagai dokumen pelaksanaan kegiatan Satker.



DAFTAR ISI AN PELAKSANAAN ANGGARAN (DIPA) INDIK
TAHUN ANGGARAN 2018
NOMOR : DIPA-018.06-0/2018



DS:7005-0037-9038-4261

II. RINCIAN ALOKASI ANGGARAN PER SATKER

A. IDENTITAS UNIT :

1. KEMENTERIAN NEGARA / LEMBAGA : 018 KEMENTERIAN PERTANIAN
2. UNIT ORGANISASI : 018.06 DITJEN PETERNAKAN DAN KESEHATAN HEWAN
3. PAGU : Rp.2.087.023.491.000
(DUA TRILIUN DELAPAN PULUH TUJUH MILIAR DUA PULUH TIGA JUTA EMPAT RATUS SEMBILAN PULUH SATU RIBU RUPIAH)

B. RINCIAN ALOKASI ANGGARAN PER SATKER

(dalam ribuan rupiah)

NO	KODE	PROGRAM / PROPINSI / SATKER / SUMBER DANA	KP KD DK TP UB	JENIS BELANJA				PAGU/TARGET PENDAPATAN	TERCATAT
				PEGAWAI	BARANG	MODAL	BANTUAN SOSIAL		
1	2	3	4	5	6	7	8	9=5+6+7+8	10
	340143	DINAS PERTANIAN PROVINSI SULAWESI BARAT	TP	0	4.196.205	0	0	4.196.205	0
	A00	RM		0	4.196.205	0	0	4.196.205	0
	35	KALIMANTAN UTARA		0	2.883.525	0	0	2.883.525	0
	417659	DINAS PERTANIAN, KEHUTANAN DAN KETAHANAN PANGAN PROVINSI KALIMANTAN UTARA	TP	0	2.883.525	0	0	2.883.525	0
	A00	RM		0	2.883.525	0	0	2.883.525	0
		TOTAL		146.267.500	1.849.297.028	91.458.963	0	2.087.023.491	48.750.000
		RM		146.267.500	1.802.572.485	88.417.158	0	2.037.257.143	48.750.000
		PNBP		0	24.138.361	1.878.405	0	26.016.766	0
		BLU		0	22.586.182	1.163.400	0	23.749.582	0
		PENDAPATAN						62.702.464	

KETENTUAN

DIPA Induk ini dituangkan lebih lanjut ke dalam DIPA Petikan dan DIPA Petikan dimaksud berlaku sebagai dokumen pelaksanaan kegiatan Satker.

Jakarta, 05 Desember 2017
DIRJEN PETERNAKAN DAN KESEHATAN HEWAN



**DAFTAR ISIAN PELAKSANAAN ANGGARAN (DIPA) INDUK
TAHUN ANGGARAN 2018
NOMOR : DIPA-018.06-0/2018**



DS:7005-0037-9038-4261

III. RENCANA PENARIKAN DANA DAN PERKIRAAN PENERIMAAN

A. IDENTITAS UNIT :

1. KEMENTERIAN NEGARA / LEMBAGA : 018 KEMENTERIAN PERTANIAN
2. UNIT ORGANISASI : 018.06 DITJEN PETERNAKAN DAN KESEHATAN HEWAN
3. PAGU : Rp.2.087.023.491.000
(DUA TRILIUN DELAPAN PULUH TUJUH MILIAR DUA PULUH TIGA JUTA EMPAT RATUS SEMBILAN PULUH SATU RIBU RUPIAH)

B. RENCANA PER PROGRAM

(dalam ribuan rupiah)

NO	KODE	URAIAN PROGRAM	PAGU	JANUARI	PEBRUARI	MARET	APRIL	MEI	JUNI	JULI	AGUSTUS	SEPTEMBER	OKTOBER	NOPEMBER	DESEMBER
1	018.06.09	Program Pemenuhan Pangan Asal Ternak dan Agribisnis Peternakan Rakyat													
		RENCANA PENARIKAN DANA	1.332.349.020	16.539.951	31.668.082	50.816.524	74.435.698	77.572.124	89.166.050	144.616.170	141.486.762	155.587.197	151.952.276	173.063.409	225.444.777
		PERKIRAAN / TARGET PENDAPATAN	8.452.000	704.333	704.333	704.333	704.333	704.333	704.333	704.333	704.333	704.333	704.333	704.333	704.337
2	018.06														
		PERKIRAAN / TARGET PENDAPATAN	28.110.682	2.342.557	2.342.557	2.342.557	2.342.557	2.342.557	2.342.557	2.342.557	2.342.557	2.342.557	2.342.557	2.342.557	2.342.555
		TOTAL RENCANA PENARIKAN DANA	1.332.349.020	16.539.951	31.668.082	50.816.524	74.435.698	77.572.124	89.166.050	144.616.170	141.486.762	155.587.197	151.952.276	173.063.409	225.444.777
		TOTAL PERKIRAAN / TARGET PENDAPATAN	36.562.682	3.046.890	3.046.890	3.046.890	3.046.890	3.046.890	3.046.890	3.046.890	3.046.890	3.046.890	3.046.890	3.046.890	3.046.892

Jakarta, 05 Desember 2017
DIRJEN PETERNAKAN DAN KESEHATAN HEWAN



**SURAT PENGESAHAN DAFTAR ISIAN PELAKSANAAN ANGGARAN (SP-DIPA) INDUK
TAHUN ANGGARAN 2018
NOMOR : SP DIPA-018.04-0/2018**



A. DASAR HUKUM :

1. UU No. 17 Tahun 2003 tentang Keuangan Negara.
2. UU No. 1 Tahun 2004 tentang Perbendaharaan Negara.
3. UU No. 15 Tahun 2017 tentang APBN TA 2018.

B. DENGAN INI DISAHKAN ALOKASI ANGGARAN UNTUK :

- | | | |
|--------------------------------|---|----------------------------|
| 1. KEMENTERIAN NEGARA/ LEMBAGA | : | 018 KEMENTERIAN PERTANIAN |
| 2. UNIT ORGANISASI | : | 018.04 DITJEN HORTIKULTURA |
| 3. PAGU | : | Rp.1.355.960.980.000 |
- (SATU TRILIUN TIGA RATUS LIMA PULUH LIMA MILIAR SEMBILAN RATUS ENAM PULUH JUTA SEMBILAN RATUS DELAPAN PULUH RIBU RUPIAH)

C. PERNYATAAN SYARAT DAN KETENTUAN(DISCLAIMER) :

1. DIPA Induk yang telah disahkan ini lebih lanjut dituangkan kedalam DIPA Petikan untuk masing-masing Satker.
2. Pengesahan DIPA Induk sekaligus merupakan pengesahan DIPA Petikan.
3. DIPA Induk tidak berfungsi sebagai dasar pelaksanaan kegiatan atau dasar pencairan dana/pengesahan bagi Bendahara Umum Negara/Kuasa Bendahara Umum Negara.
4. Informasi mengenai Kuasa Pengguna Anggaran, Bendahara Pengeluaran dan Pejabat Penanda tangan SPM untuk masing-masing Satker terdapat pada DIPA Petikan.
5. Rencana Penarikan Dana dan Perkiraan Penerimaan yang tercantum dalam Halaman III DIPA Induk merupakan akumulasi rencana Penarikan Dana dan Perkiraan Penerimaan dari seluruh satker.
6. Tanggung jawab terhadap kebenaran alokasi yang tertuang dalam DIPA Induk sepenuhnya berada pada Pengguna Anggaran/Kuasa Pengguna Anggaran.
7. DIPA Induk ini berlaku sejak tanggal 1 Januari 2018 sampai dengan 31 Desember 2018.

Jakarta, 05 Desember 2017
A.N MENTERI KEUANGAN
DIREKTUR JENDERAL ANGGARAN

ASKOLANI
NIP.196606111992021001



**DAFTAR ISIAN PELAKSANAAN ANGGARAN (DIPA) INDUK
TAHUN ANGGARAN 2018
NOMOR : DIPA-018.04-0/2018**



DS:4637-1598-1221-9213

I. INFORMASI KINERJA DAN ANGGARAN PROGRAM

Halaman : 1 dari 1

A. IDENTITAS UNIT :

1. KEMENTERIAN NEGARA / LEMBAGA	:	018 KEMENTERIAN PERTANIAN
2. UNIT ORGANISASI	:	018.04 DITJEN HORTIKULTURA
3. PAGU	:	Rp.1.355.960.980.000 (SATU TRILIUN TIGA RATUS LIMA PULUH LIMA MILIAR SEMBILAN RATUS ENAM PULUH JUTA SEMBILAN RATUS DELAPAN PULUH RIBU RUPIAH)

B. KETERKAITAN DENGAN PROGRAM, SASARAN, STRATEGIS K/L, FUNGSI DAN PRIORITAS PEMBANGUNAN DALAM RKP :

(dalam ribuan rupiah)

1. PROGRAM	:	07	Program Peningkatan Produksi dan Nilai Tambah Hortikultura	1.355.960.980
2. SASARAN STRATEGIS	:	05	Stabilnya produksi cabe dan bawang merah	
	:	06	Berkembangnya komoditas bernilai tambah dan berdaya saing	
3. FUNGSI	:	04	EKONOMI	1.355.960.980
SUB FUNGSI	:	0403	PERTANIAN, KEHUTANAN, PERIKANAN DAN KELAUTAN	1.355.960.980

Jakarta, 05 Desember 2017
DIRJEN HORTIKULTURA

Dr. Ir. SPUDNIK SUJONO KAMINO, M.M.
NIP 195802061985031001



**DAFTAR ISI AN PELAKSANAAN ANGGARAN (DIPA) INDUK
TAHUN ANGGARAN 2018
NOMOR : DIPA-018.04-0/2018**



I. INFORMASI KINERJA DAN ANGGARAN PROGRAM

C. RINCIAN KINERJA PROGRAM DAN KEGIATAN :

(dalam ribuan rupiah)

KODE	PROGRAM / SASARAN PROGRAM / INDIKATOR KINERJA PROGRAM / OUTPUT PROGRAM / INDIKATOR OUTPUT PROGRAM KEGIATAN / SASARAN KEGIATAN / INDIKATOR KINERJA KEGIATAN / OUTPUT / INDIKATOR OUTPUT	TARGET / INDIKATOR	VOLUME / SATUAN	ALOKASI DANA
018.04.07	PROGRAM PENINGKATAN PRODUKSI DAN NILAI TAMBAH HORTIKULTURA			1.355.960.980
	SASARAN PROGRAM			
	Stabilnya Produksi Cabai dan Bawang Merah			
	Berkembangnya Komoditas Bernilai Tambah dan Berdaya Saing			
	INDIKATOR KINERJA PROGRAM			
	01 Produksi Aneka Cabai	2245440Ton		
	02 Produksi Bawang Merah	1436407Ton		
	03 Koefisien Variasi Produksi Bulanan Cabai Besar	?10%		
	04 Koefisien Variasi Produksi Bulanan Cabai Rawit	?15%		
	05 Koefisien Variasi Produkki Bulanan Bawang Merah	?16%		
	01 Produksi Jeruk	2098767ton		
	02 Produksi Mangga	2615531ton		
	03 Produksi Nenas	1925184ton		
	04 Produksi Manggis	122929ton		
	05 Produksi Salak	1164386ton		
	06 Produksi Kentang	1471828ton		
	07 Produksi Sayuran Lainnya	8013641ton		
	08 Produksi Tanaman Obat	657095966ton		
	09 Produksi Buah Lainnya	12991747ton		
	10 Produksi Daun dan Bunga Potong	827579765tangkai		
	11 Produksi Tanaman Pot dan Lanskap	50834098Pohon		
	12 Produksi Bunga Tabur	41515640Kg		
	OUTPUT PROGRAM			
01	Produksi Bulanan Cabai dan Bawang Merah			994.612.202

KETENTUAN

DIPA Induk ini dituangkan lebih lanjut ke dalam DIPA Petikan dan DIPA Petikan dimaksud berlaku sebagai dokumen pelaksanaan kegiatan Satker.



**DAFTAR ISI PELAKSANAAN ANGGARAN (DIPA) INDUK
TAHUN ANGGARAN 2018
NOMOR : DIPA-018.04-0/2018**



DS:4637-1598-1221-9213

I. INFORMASI KINERJA DAN ANGGARAN PROGRAM

C. RINCIAN KINERJA PROGRAM DAN KEGIATAN :

(dalam ribuan rupiah)

KODE	PROGRAM / SASARAN PROGRAM / INDIKATOR KINERJA PROGRAM / OUTPUT PROGRAM / INDIKATOR OUTPUT PROGRAM KEGIATAN / SASARAN KEGIATAN / INDIKATOR KINERJA KEGIATAN / OUTPUT / INDIKATOR OUTPUT	TARGET / INDIKATOR	VOLUME / SATUAN	ALOKASI DANA
	INDIKATOR OUTPUT PROGRAM			
	01 Koefisien Variasi Produksi Bulanan Cabai Besar	?10%		
	02 Koefisien Variasi Produksi Bulanan Cabai Rawit	?15%		
	03 Koefisien Variasi Produkki Bulanan Bawang Merah	?16%		
1771	KEGIATAN PENINGKATAN PRODUKSI SAYURAN DAN TANAMAN OBAT			936.612.202
	SASARAN KEGIATAN			
	Luas Areal Kawasan Cabai dan Bawang Merah			
	Luas Areal Kawasan Sayuran dan Tanaman Obat Bernilai Tambah dan Berdaya Saing			
	INDIKATOR KINERJA KEGIATAN			
	01 Luas kawasan bawang merah	4000Ha		
	02 Luas Kawasan Aneka Cabai	5818Ha		
	01 Luas kawasan Sayuran Lainnya	2900Ha		
	OUTPUT KEGIATAN			
1771.024	Kawasan Bawang Merah [PN]		6.000 Ha	240.000.000
	INDIKATOR OUTPUT KEGIATAN			
	01 Luas kawasan bawang merah (Ha)	4000 Ha		
	OUTPUT KEGIATAN			
1771.025	Kawasan Sayuran Lainnya		7.017 Ha	278.688.000
	INDIKATOR OUTPUT KEGIATAN			
	01 Luas Kawasan Sayuran Lainnya (Ha)	2900 Ha		
	OUTPUT KEGIATAN			
1771.051	Kawasan Aneka Cabai [PN]		13.500 Ha	401.625.000
	INDIKATOR OUTPUT KEGIATAN			
	01 Luas Kawasan Aneka Cabai (Ha)	5818 Ha		

KETENTUAN

DIPA Induk ini dituangkan lebih lanjut ke dalam DIPA Petikan dan DIPA Petikan dimaksud berlaku sebagai dokumen pelaksanaan kegiatan Satker.



**DAFTAR ISIAN PELAKSANAAN ANGGARAN (DIPA) INDUK
TAHUN ANGGARAN 2018
NOMOR : DIPA-018.04-0/2018**



DS:4637-1598-1221-9213

I. INFORMASI KINERJA DAN ANGGARAN PROGRAM

C. RINCIAN KINERJA PROGRAM DAN KEGIATAN :

(dalam ribuan rupiah)

KODE	PROGRAM / SASARAN PROGRAM / INDIKATOR KINERJA PROGRAM / OUTPUT PROGRAM / INDIKATOR OUTPUT PROGRAM KEGIATAN / SASARAN KEGIATAN / INDIKATOR KINERJA KEGIATAN / OUTPUT / INDIKATOR OUTPUT	TARGET / INDIKATOR	VOLUME / SATUAN	ALOKASI DANA
1771.073	OUTPUT KEGIATAN Fasilitas Teknis Dukungan Produksi Sayuran dan Tanaman Obat INDIKATOR OUTPUT KEGIATAN 01 Fasilitas Teknis Dukungan produksi sayuran dan tanaman obat	12 Bulan	12 Bulan	8.299.202
1771.080	OUTPUT KEGIATAN Kawasan sayuran dan tanaman obat di wilayah perbatasan INDIKATOR OUTPUT KEGIATAN 01 Luas Kawasan Sayuran dan Tanaman Obat di Wilayah Perbatasan	640 Ha	500 Ha	8.000.000
1773	KEGIATAN PENGEMBANGAN SISTEM PERLINDUNGAN HORTIKULTURA SASARAN KEGIATAN Pengendalian Serangan OPT Cabai dan Bawang Merah Pengendalian OPT Hortikultura Lainnya INDIKATOR KINERJA KEGIATAN 01 Jumlah pengendalian OPT cabai dan bawang merah 01 Jumlah pengendalian OPT Hortikultura lainnya	2500Ha 0Ha		58.000.000
1773.061	OUTPUT KEGIATAN Pengendalian OPT Cabai dan Bawang Merah INDIKATOR OUTPUT KEGIATAN 01 Jumlah Pengendalian OPT Cabai dan Bawang Merah	2500 Ha	2.060 Ha	44.000.000
1773.063	OUTPUT KEGIATAN Desa Pertanian Organik INDIKATOR OUTPUT KEGIATAN 01 Jumlah Desa Pertanian Organik Hortikultura	250 Desa	250 Desa	12.500.000

KETENTUAN

DIPA Induk ini dituangkan lebih lanjut ke dalam DIPA Petikan dan DIPA Petikan dimaksud berlaku sebagai dokumen pelaksanaan kegiatan Satker.



**DAFTAR ISI ANGGARAN PELAKSANAAN (DIPA) INDIKATOR
TAHUN ANGGARAN 2018
NOMOR : DIPA-018.04-0/2018**



DS:4637-1598-1221-9213

I. INFORMASI KINERJA DAN ANGGARAN PROGRAM

C. RINCIAN KINERJA PROGRAM DAN KEGIATAN :

(dalam ribuan rupiah)

KODE	PROGRAM / SASARAN PROGRAM / INDIKATOR KINERJA PROGRAM / OUTPUT PROGRAM / INDIKATOR OUTPUT PROGRAM KEGIATAN / SASARAN KEGIATAN / INDIKATOR KINERJA KEGIATAN / OUTPUT / INDIKATOR OUTPUT	TARGET / INDIKATOR	VOLUME / SATUAN	ALOKASI DANA
1773.064	OUTPUT KEGIATAN Fasilitas Teknis Dukungan Perlindungan Hortikultura INDIKATOR OUTPUT KEGIATAN 01 Fasilitas Teknis Dukungan Perlindungan Hortikultura	12 Bulan	12 Bulan	1.500.000
02	OUTPUT PROGRAM Produksi Komoditas Hortikultura potensial INDIKATOR OUTPUT PROGRAM 01 Produksi Jeruk 02 Produksi Buah Lainnya 03 Produksi Sayuran Lainnya	2098767ton 12991747ton 8013641ton		361.348.778
1772	KEGIATAN PENGEMBANGAN SISTEM PERBENIHAN HORTIKULTURA SASARAN KEGIATAN Ketersediaan benih cabai dan bawang merah Ketersediaan benih hortikultura lainnya INDIKATOR KINERJA KEGIATAN 01 Jumlah benih bawang merah 02 Jumlah benih cabai 01 Jumlah benih Buah Lainnya 02 Jumlah benih jeruk 03 Jumlah benih sayuran lainnya	1008ton 3000000batang 2100000batang 1000000batang 550ton		132.963.281

KETENTUAN

DIPA Induk ini dituangkan lebih lanjut ke dalam DIPA Petikan dan DIPA Petikan dimaksud berlaku sebagai dokumen pelaksanaan kegiatan Satker.



**DAFTAR ISI PELAKSANAAN ANGGARAN (DIPA) INDUK
TAHUN ANGGARAN 2018
NOMOR : DIPA-018.04-0/2018**



I. INFORMASI KINERJA DAN ANGGARAN PROGRAM

C. RINCIAN KINERJA PROGRAM DAN KEGIATAN :

(dalam ribuan rupiah)

KODE	PROGRAM / SASARAN PROGRAM / INDIKATOR KINERJA PROGRAM / OUTPUT PROGRAM / INDIKATOR OUTPUT PROGRAM KEGIATAN / SASARAN KEGIATAN / INDIKATOR KINERJA KEGIATAN / OUTPUT / INDIKATOR OUTPUT	TARGET / INDIKATOR	VOLUME / SATUAN	ALOKASI DANA
1772.022	OUTPUT KEGIATAN Benih Buah Lainnya		2.408.000 Batang	50.577.000
	INDIKATOR OUTPUT KEGIATAN 01 Jumlah Benih Buah Lainnya	2100000 Batang		
1772.024	OUTPUT KEGIATAN Benih Bawang Merah		750.000 kg	21.070.000
	INDIKATOR OUTPUT KEGIATAN 01 Jumlah Benih Bawang Merah	1008 Ton		
1772.027	OUTPUT KEGIATAN Benih Jeruk		1.062.000 Batang	13.219.000
	INDIKATOR OUTPUT KEGIATAN 01 Jumlah Benih Jeruk	1000000 Batang		
1772.060	OUTPUT KEGIATAN Sertifikasi Benih Hortikultura		1.680 Unit	16.800.000
	INDIKATOR OUTPUT KEGIATAN 01 Jumlah Sertifikasi Benih Hortikultura (Unit)	0 Unit		
1772.072	OUTPUT KEGIATAN Benih Sayuran Lainnya		200.000 kg	8.000.000
	INDIKATOR OUTPUT KEGIATAN 01 Jumlah Benih Sayuran Lainnya	200000 Kg		
1772.073	OUTPUT KEGIATAN Fasilitas teknis Dukungan perbenihan hortikultura		12 Bulan	3.597.281
	INDIKATOR OUTPUT KEGIATAN 01 Fasilitas teknis Dukungan perbenihan hortikultura	12 Bulan		

KETENTUAN

DIPA Induk ini dituangkan lebih lanjut ke dalam DIPA Petikan dan DIPA Petikan dimaksud berlaku sebagai dokumen pelaksanaan kegiatan Satker.



**DAFTAR ISI PELAKSANAAN ANGGARAN (DIPA) INDUK
TAHUN ANGGARAN 2018
NOMOR : DIPA-018.04-0/2018**



I. INFORMASI KINERJA DAN ANGGARAN PROGRAM

C. RINCIAN KINERJA PROGRAM DAN KEGIATAN :

(dalam ribuan rupiah)

KODE	PROGRAM / SASARAN PROGRAM / INDIKATOR KINERJA PROGRAM / OUTPUT PROGRAM / INDIKATOR OUTPUT PROGRAM KEGIATAN / SASARAN KEGIATAN / INDIKATOR KINERJA KEGIATAN / OUTPUT / INDIKATOR OUTPUT	TARGET / INDIKATOR	VOLUME / SATUAN	ALOKASI DANA
1772.074	OUTPUT KEGIATAN Sarana Prasarana Benih Hortikultura		74 Unit	16.700.000
	INDIKATOR OUTPUT KEGIATAN 01 Jumlah Sarana Prasarana Benih Hortikultura	150 Unit		
1772.075	OUTPUT KEGIATAN Benih Cabai		1.000.000 Batang	3.000.000
	INDIKATOR OUTPUT KEGIATAN 01 Jumlah Benih Cabai	3000000 Batang		
1774	KEGIATAN PENINGKATAN USAHA DUKUNGAN MANAJEMEN DAN TEKNIS LAINNYA PADA DITJEN HORTIKULTURA SASARAN KEGIATAN Meningkatnya Usaha Dukungan Manajemen dan Teknis Lainnya pada Ditjen Hortikultura			123.666.616
	INDIKATOR KINERJA KEGIATAN 01 Layanan Dukungan Manajemen Es I	12Bulan		
	02 Layanan internal	12Bulan		
	03 layanan perkantoran	12bulan layanan		
1774.950	OUTPUT KEGIATAN Layanan Dukungan Manajemen Eselon I		752 Layanan	42.653.880
	INDIKATOR OUTPUT KEGIATAN 01 Jumlah Bulan Layanan Dukungan Manajemen Eselon I	12 Bulan		
1774.951	OUTPUT KEGIATAN Layanan Internal (Overhead)		12 Layanan	3.600.660
	INDIKATOR OUTPUT KEGIATAN 01 Jumlah Bulan Layanan Internal (Overhead)	12 Bulan		

KETENTUAN

DIPA Induk ini dituangkan lebih lanjut ke dalam DIPA Petikan dan DIPA Petikan dimaksud berlaku sebagai dokumen pelaksanaan kegiatan Satker.



DAFTAR ISI ANGGARAN PELAKSANAAN (DIPA) INDIK
TAHUN ANGGARAN 2018
NOMOR : DIPA-018.04-0/2018



I. INFORMASI KINERJA DAN ANGGARAN PROGRAM

C. RINCIAN KINERJA PROGRAM DAN KEGIATAN :

(dalam ribuan rupiah)

KODE	PROGRAM / SASARAN PROGRAM / INDIKATOR KINERJA PROGRAM / OUTPUT PROGRAM / INDIKATOR OUTPUT PROGRAM KEGIATAN / SASARAN KEGIATAN / INDIKATOR KINERJA KEGIATAN / OUTPUT / INDIKATOR OUTPUT	TARGET / INDIKATOR	VOLUME / SATUAN	ALOKASI DANA
1774.994	OUTPUT KEGIATAN Layanan Perkantoran INDIKATOR OUTPUT KEGIATAN 01 Jumlah Bulan Layanan Perkantoran (Bulan Layanan)		1.332 Layanan	77.412.076
5886	KEGIATAN PENINGKATAN PRODUKSI BUAH DAN FLORIKULTURA SASARAN KEGIATAN Meningkatnya Produksi Buah dan Florikultura INDIKATOR KINERJA KEGIATAN 01 Luas kawasan jeruk 02 Luas kawasan buah lainnya 03 Luas kawasan florikultura			80.909.881
5886.024	OUTPUT KEGIATAN Kawasan Buah Lainnya INDIKATOR OUTPUT KEGIATAN 01 Luas Kawasan Buah Lainnya (Ha)		240 Ha	2.735.000
5886.027	OUTPUT KEGIATAN Kawasan Jeruk [PN] INDIKATOR OUTPUT KEGIATAN 01 Luas Kawasan Jeruk (Ha)	2500Ha 5500Ha 22000M2	2.500 Ha	24.667.500
5886.054	OUTPUT KEGIATAN Kawasan Florikultura INDIKATOR OUTPUT KEGIATAN 01 Luas Kawasan Tanaman Florikultura (m2)		22.100 M2	2.200.000

KETENTUAN

DIPA Induk ini dituangkan lebih lanjut ke dalam DIPA Petikan dan DIPA Petikan dimaksud berlaku sebagai dokumen pelaksanaan kegiatan Satker.



**DAFTAR ISI ANGGARAN PELAKSANAAN (DIPA) INDUK
TAHUN ANGGARAN 2018
NOMOR : DIPA-018.04-0/2018**



I. INFORMASI KINERJA DAN ANGGARAN PROGRAM

C. RINCIAN KINERJA PROGRAM DAN KEGIATAN :

(dalam ribuan rupiah)

KODE	PROGRAM / SASARAN PROGRAM / INDIKATOR KINERJA PROGRAM / OUTPUT PROGRAM / INDIKATOR OUTPUT PROGRAM KEGIATAN / SASARAN KEGIATAN / INDIKATOR KINERJA KEGIATAN / OUTPUT / INDIKATOR OUTPUT	TARGET / INDIKATOR	VOLUME / SATUAN	ALOKASI DANA
5886.061	OUTPUT KEGIATAN Fasilitas Teknis Dukungan Produksi Buah dan Florikultura INDIKATOR OUTPUT KEGIATAN 01 Fasilitas Teknis Dukungan Produksi Buah dan Florikultura	12 Bulan	12 Bulan	3.097.381
5886.065	OUTPUT KEGIATAN Kawasan buah di wilayah perbatasan INDIKATOR OUTPUT KEGIATAN 01 Luas Kawasan buah di wilayah perbatasan	640 Ha	500 Ha	8.000.000
5886.066	OUTPUT KEGIATAN Kawasan Mangga [PN] INDIKATOR OUTPUT KEGIATAN		1.200 Ha	8.422.500
5886.067	OUTPUT KEGIATAN Kawasan Manggis [PN] INDIKATOR OUTPUT KEGIATAN		1.200 Ha	9.540.000
5886.068	OUTPUT KEGIATAN Kawasan Pisang [PN] INDIKATOR OUTPUT KEGIATAN		1.000 Ha	22.247.500
5887	KEGIATAN PENGOLAHAN DAN PEMASARAN HASIL HORTIKULTURA SASARAN KEGIATAN Meningkatnya Penanganan Pascapanen dan Pengolahan Hasil Hortikultura			23.809.000

KETENTUAN

DIPA Induk ini dituangkan lebih lanjut ke dalam DIPA Petikan dan DIPA Petikan dimaksud berlaku sebagai dokumen pelaksanaan kegiatan Satker.



**DAFTAR ISI PELAKSANAAN ANGGARAN (DIPA) INDUK
TAHUN ANGGARAN 2018
NOMOR : DIPA-018.04-0/2018**



DS:4637-1598-1221-9213

I. INFORMASI KINERJA DAN ANGGARAN PROGRAM

C. RINCIAN KINERJA PROGRAM DAN KEGIATAN :

(dalam ribuan rupiah)

KODE	PROGRAM / SASARAN PROGRAM / INDIKATOR KINERJA PROGRAM / OUTPUT PROGRAM / INDIKATOR OUTPUT PROGRAM KEGIATAN / SASARAN KEGIATAN / INDIKATOR KINERJA KEGIATAN / OUTPUT / INDIKATOR OUTPUT	TARGET / INDIKATOR	VOLUME / SATUAN	ALOKASI DANA
5887.055	INDIKATOR KINERJA KEGIATAN 01 Jumlah fasilitas pascapanen dan pengolahan cabai dan bawang merah OUTPUT KEGIATAN Sertifikasi Standar, Mutu dan Pemasaran Hortikultura	116unit	100,33 Unit	5.705.500
5887.062	INDIKATOR OUTPUT KEGIATAN 01 Jumlah Sertifikasi Standar, Mutu dan Pemasaran Hortikultura OUTPUT KEGIATAN Fasilitas Pasca panen dan Pengolahan Cabai dan Bawang Merah	100 Unit	142 Unit	15.110.875
5887.063	INDIKATOR OUTPUT KEGIATAN 01 Jumlah Fasilitas Pasca panen dan Pengolahan Cabai dan Bawang Merah OUTPUT KEGIATAN Fasilitas Teknis Dukungan Pengolahan dan Pemasaran Hasil Hortikultura	116 Unit	12 Bulan	2.394.625
5887.064	INDIKATOR OUTPUT KEGIATAN 01 Fasilitas Teknis Dukungan Pengolahan dan Pemasaran Hasil Hortikultura OUTPUT KEGIATAN Fasilitas Pasca panen dan Pengolahan Hortikultura Lainnya	12 Bulan	6 Unit	598.000
	INDIKATOR OUTPUT KEGIATAN 01 Jumlah Fasilitas Pasca panen dan Pengolahan Hortikultura Lainnya	0 Unit		

KETENTUAN

DIPA Induk ini dituangkan lebih lanjut ke dalam DIPA Petikan dan DIPA Petikan dimaksud berlaku sebagai dokumen pelaksanaan kegiatan Satker.

Jakarta, 05 Desember 2017
DIRJEN HORTIKULTURA

Dr. Ir. SPUDNIK SUJONO KAMINO, M.M.
NIP 195802061985031001



DAFTAR ISIAN PELAKSANAAN ANGGARAN (DIPA) INDUK
TAHUN ANGGARAN 2018
NOMOR : DIPA-018.04-0/2018



II. RINCIAN ALOKASI ANGGARAN PER SATKER

A. IDENTITAS UNIT :

1. KEMENTERIAN NEGARA / LEMBAGA : 018 KEMENTERIAN PERTANIAN
2. UNIT ORGANISASI : 018.04 DITJEN HORTIKULTURA
3. PAGU : Rp.1.355.960.980.000
(SATU TRILIUN TIGA RATUS LIMA PULUH LIMA MILIAR SEMBILAN RATUS ENAM PULUH JUTA SEMBILAN RATUS DELAPAN PULUH RIBU RUPIAH)

B. RINCIAN ALOKASI ANGGARAN PER SATKER

(dalam ribuan rupiah)

NO	KODE	PROGRAM / PROPINSI / SATKER / SUMBER DANA	KP KD DK TP UB	JENIS BELANJA				PAGU/TARGET PENDAPATAN	TERCATAT
				PEGAWAI	BARANG	MODAL	BANTUAN SOSIAL		
1	2	3	4	5	6	7	8	9=5+6+7+8	10
	018.04.07	Program Peningkatan Produksi dan Nilai Tambah Hortikultura		28.983.605	1.323.376.715	3.600.660	0	1.355.960.980	0
	01	DKI JAKARTA		28.983.605	101.854.840	3.600.660	0	134.439.105	0
	019031	DINAS KELAUTAN DAN PERTANIAN PROVINSI DKI JAKARTA	DK	0	1.608.500	0	0	1.608.500	0
	A00	RM		0	1.608.500	0	0	1.608.500	0
	079041	DINAS PERTANIAN KAB SIMALUNGUN	TP	0	1.487.500	0	0	1.487.500	0
	A00	RM		0	1.487.500	0	0	1.487.500	0
	625875	DIREKTORAT JENDERAL HORTIKULTURA	KP	28.983.605	98.758.840	3.600.660	0	131.343.105	0
	A00	RM		28.983.605	98.758.840	3.600.660	0	131.343.105	0
		Target Pendapatan						221.000	
	02	JAWA BARAT		0	92.053.525	0	0	92.053.525	0
	029027	DINAS TANAMAN PANGAN DAN HORTIKULTURA PROVINSI JAWA BARAT	DK	0	13.759.400	0	0	13.759.400	0
	A00	RM		0	13.759.400	0	0	13.759.400	0
		Target Pendapatan						258.750	
	029036	DINAS PERTANIAN, PERKEBUNAN, PANGAN DAN HORTIKULTURA KAB. CIANJUR	TP	0	8.328.750	0	0	8.328.750	0
	A00	RM		0	8.328.750	0	0	8.328.750	0
	029047	DINAS PERTANIAN KABUPATEN BANDUNG	TP	0	7.594.625	0	0	7.594.625	0
	A00	RM		0	7.594.625	0	0	7.594.625	0
	029050	DINAS PERTANIAN DAN KETAHANAN PANGAN KABUPATEN SUMEDANG	TP	0	6.598.750	0	0	6.598.750	0
	A00	RM		0	6.598.750	0	0	6.598.750	0

KETENTUAN

DIPA Induk ini dituangkan lebih lanjut ke dalam DIPA Petikan dan DIPA Petikan dimaksud berlaku sebagai dokumen pelaksanaan kegiatan Satker.



DAFTAR ISIAN PELAKSANAAN ANGGARAN (DIPA) INDUK
TAHUN ANGGARAN 2018
NOMOR : DIPA-018.04-0/2018



II. RINCIAN ALOKASI ANGGARAN PER SATKER

A. IDENTITAS UNIT :

1. KEMENTERIAN NEGARA / LEMBAGA : 018 KEMENTERIAN PERTANIAN
2. UNIT ORGANISASI : 018.04 DITJEN HORTIKULTURA
3. PAGU : Rp.1.355.960.980.000
(SATU TRILIUN TIGA RATUS LIMA PULUH LIMA MILIAR SEMBILAN RATUS ENAM PULUH JUTA SEMBILAN RATUS DELAPAN PULUH RIBU RUPIAH)

B. RINCIAN ALOKASI ANGGARAN PER SATKER

(dalam ribuan rupiah)

NO	KODE	PROGRAM / PROPINSI / SATKER / SUMBER DANA	KP KD DK TP UB	JENIS BELANJA				PAGU/TARGET PENDAPATAN	TERCATAT
				PEGAWAI	BARANG	MODAL	BANTUAN SOSIAL		
1	2	3	4	5	6	7	8	9=5+6+7+8	10
	029053	DINAS PERTANIAN KABUPATEN GARUT	TP	0	10.848.750	0	0	10.848.750	0
	A00	RM		0	10.848.750	0	0	10.848.750	0
	029073	Dinas Pertanian dan Perikanan Kabupaten Majalengka	TP	0	8.856.500	0	0	8.856.500	0
	A00	RM		0	8.856.500	0	0	8.856.500	0
	029160	DINAS TANAMAN PANGAN DAN HORTIKULTURA PROVINSI JAWA BARAT	TP	0	36.066.750	0	0	36.066.750	0
	A00	RM		0	36.066.750	0	0	36.066.750	0
	03	JAWA TENGAH		0	211.286.925	0	0	211.286.925	0
	030453	DINAS PERTANIAN KABUPATEN GROBOGAN	TP	0	6.071.500	0	0	6.071.500	0
	A00	RM		0	6.071.500	0	0	6.071.500	0
	030649	DINAS PANGAN DAN PERTANIAN KABUPATEN BATANG	TP	0	6.450.500	0	0	6.450.500	0
	A00	RM		0	6.450.500	0	0	6.450.500	0
	032055	DINAS PERTANIAN DAN KETAHANAN PANGAN KABUPATEN TEMANGGUNG	TP	0	83.995.000	0	0	83.995.000	0
	A00	RM		0	83.995.000	0	0	83.995.000	0
	039012	DINAS PERTANIAN DAN PERKEBUNAN PROVINSI JAWA TENGAH	DK	0	12.559.550	0	0	12.559.550	0
	A00	RM		0	12.559.550	0	0	12.559.550	0
		Target Pendapatan						407.500	
	039069	DINAS PERTANIAN DAN PANGAN KABUPATEN MAGELANG	TP	0	19.245.875	0	0	19.245.875	0
	A00	RM		0	19.245.875	0	0	19.245.875	0
	039082	DINAS PERTANIAN DAN PANGAN KABUPATEN KARANGANYAR	TP	0	10.670.000	0	0	10.670.000	0

KETENTUAN

DIPA Induk ini dituangkan lebih lanjut ke dalam DIPA Petikan dan DIPA Petikan dimaksud berlaku sebagai dokumen pelaksanaan kegiatan Satker.



DAFTAR ISIAN PELAKSANAAN ANGGARAN (DIPA) INDUK
TAHUN ANGGARAN 2018
NOMOR : DIPA-018.04-0/2018



II. RINCIAN ALOKASI ANGGARAN PER SATKER

A. IDENTITAS UNIT :

1. KEMENTERIAN NEGARA / LEMBAGA : 018 KEMENTERIAN PERTANIAN
2. UNIT ORGANISASI : 018.04 DITJEN HORTIKULTURA
3. PAGU : Rp.1.355.960.980.000
(SATU TRILIUN TIGA RATUS LIMA PULUH LIMA MILIAR SEMBILAN RATUS ENAM PULUH JUTA SEMBILAN RATUS DELAPAN PULUH RIBU RUPIAH)

B. RINCIAN ALOKASI ANGGARAN PER SATKER

(dalam ribuan rupiah)

NO	KODE	PROGRAM / PROPINSI / SATKER / SUMBER DANA	KP KD DK TP UB	JENIS BELANJA				PAGU/TARGET PENDAPATAN	TERCATAT
				PEGAWAI	BARANG	MODAL	BANTUAN SOSIAL		
1	2	3	4	5	6	7	8	9=5+6+7+8	10
	A00	RM		0	10.670.000	0	0	10.670.000	0
	039152	DINAS PERTANIAN DAN PERKEBUNAN PROVINSI JAWA TENGAH	TP	0	72.294.500	0	0	72.294.500	0
	A00	RM		0	72.294.500	0	0	72.294.500	0
	04	DI YOGYAKARTA		0	21.501.225	0	0	21.501.225	0
	049025	DINAS PERTANIAN PROVINSI D.I. YOGYAKARTA	DK	0	5.552.600	0	0	5.552.600	0
	A00	RM		0	5.552.600	0	0	5.552.600	0
		Target Pendapatan						21.500	
	049088	DINAS PERTANIAN PROVINSI D.I. YOGYAKARTA	TP	0	15.948.625	0	0	15.948.625	0
	A00	RM		0	15.948.625	0	0	15.948.625	0
	05	JAWA TIMUR		0	96.726.350	0	0	96.726.350	0
	059000	DINAS PERTANIAN DAN KETAHANAN PANGAN PROVINSI JAWA TIMUR	DK	0	12.198.225	0	0	12.198.225	0
	A00	RM		0	12.198.225	0	0	12.198.225	0
		Target Pendapatan						92.700	
	059051	DINAS PERTANIAN KABUPATEN BONDOWOSO	TP	0	7.562.500	0	0	7.562.500	0
	A00	RM		0	7.562.500	0	0	7.562.500	0
	059056	DINAS KEHUTANAN, PERTANIAN DAN URUSAN KETAHANAN PANGAN KAB. BANYUWANGI	TP	0	8.207.500	0	0	8.207.500	0
	A00	RM		0	8.207.500	0	0	8.207.500	0
	059059	DINAS TANAMAN PANGAN, HORTIKULTURA DAN PERKEBUNAN KABUPATEN MALANG	TP	0	9.954.625	0	0	9.954.625	0
	A00	RM		0	9.954.625	0	0	9.954.625	0

KETENTUAN

DIPA Induk ini dituangkan lebih lanjut ke dalam DIPA Petikan dan DIPA Petikan dimaksud berlaku sebagai dokumen pelaksanaan kegiatan Satker.



**DAFTAR ISIAN PELAKSANAAN ANGGARAN (DIPA) INDUK
TAHUN ANGGARAN 2018
NOMOR : DIPA-018.04-0/2018**



II. RINCIAN ALOKASI ANGGARAN PER SATKER

A. IDENTITAS UNIT :

1. KEMENTERIAN NEGARA / LEMBAGA : 018 KEMENTERIAN PERTANIAN
2. UNIT ORGANISASI : 018.04 DITJEN HORTIKULTURA
3. PAGU : Rp.1.355.960.980.000
(SATU TRILIUN TIGA RATUS LIMA PULUH LIMA MILIAR SEMBILAN RATUS ENAM PULUH JUTA SEMBILAN RATUS DELAPAN PULUH RIBU RUPIAH)

B. RINCIAN ALOKASI ANGGARAN PER SATKER

(dalam ribuan rupiah)

NO	KODE	PROGRAM / PROPINSI / SATKER / SUMBER DANA	KP KD DK TP UB	JENIS BELANJA				PAGU/TARGET PENDAPATAN	TERCATAT
				PEGAWAI	BARANG	MODAL	BANTUAN SOSIAL		
1	2	3	4	51	52	53	57	9=5+6+7+8	10
	059066	DINAS KETAHANAN PANGAN DAN PERTANIAN KABUPATEN PROBOLINGGO	TP	0	7.270.000	0	0	7.270.000	0
	A00	RM		0	7.270.000	0	0	7.270.000	0
	059068	DINAS PERTANIAN KABUPATEN LUMAJANG	TP	0	6.831.500	0	0	6.831.500	0
	A00	RM		0	6.831.500	0	0	6.831.500	0
	059179	DINAS PERTANIAN DAN KETAHANAN PANGAN PROVINSI JAWA TIMUR	TP	0	44.702.000	0	0	44.702.000	0
	A00	RM		0	44.702.000	0	0	44.702.000	0
	06	ACEH		0	19.493.900	0	0	19.493.900	0
	069077	DINAS PERTANIAN DAN PERKEBUNAN ACEH	DK	0	7.008.900	0	0	7.008.900	0
	A00	RM		0	7.008.900	0	0	7.008.900	0
	069133	DINAS PERTANIAN DAN PERKEBUNAN ACEH	TP	0	12.485.000	0	0	12.485.000	0
	A00	RM		0	12.485.000	0	0	12.485.000	0
	07	SUMATERA UTARA		0	38.115.165	0	0	38.115.165	0
	079025	DINAS TANAMAN PANGAN DAN HOLTIKULTURA	DK	0	8.504.040	0	0	8.504.040	0
	A00	RM		0	8.504.040	0	0	8.504.040	0
		Target Pendapatan						167.700	
	079041	DINAS PERTANIAN KAB SIMALUNGUN	TP	0	5.479.000	0	0	5.479.000	0
	A00	RM		0	5.479.000	0	0	5.479.000	0
	079125	DINAS TANAMAN PANGAN DAN HOLTIKULTURA	TP	0	24.132.125	0	0	24.132.125	0
	A00	RM		0	24.132.125	0	0	24.132.125	0

KETENTUAN

DIPA Induk ini dituangkan lebih lanjut ke dalam DIPA Petikan dan DIPA Petikan dimaksud berlaku sebagai dokumen pelaksanaan kegiatan Satker.



**DAFTAR ISI AN PELAKSANAAN ANGGARAN (DIPA) INDUK
TAHUN ANGGARAN 2018
NOMOR : DIPA-018.04-0/2018**



II. RINCIAN ALOKASI ANGGARAN PER SATKER

A. IDENTITAS UNIT :

1. KEMENTERIAN NEGARA / LEMBAGA : 018 KEMENTERIAN PERTANIAN
2. UNIT ORGANISASI : 018.04 DITJEN HORTIKULTURA
3. PAGU : Rp.1.355.960.980.000
(SATU TRILIUN TIGA RATUS LIMA PULUH LIMA MILIAR SEMBILAN RATUS ENAM PULUH JUTA SEMBILAN RATUS DELAPAN PULUH RIBU RUPIAH)

B. RINCIAN ALOKASI ANGGARAN PER SATKER

(dalam ribuan rupiah)

NO	KODE	PROGRAM / PROPINSI / SATKER / SUMBER DANA	KP KD DK TP UB	JENIS BELANJA				PAGU/TARGET PENDAPATAN	TERCATAT
				PEGAWAI	BARANG	MODAL	BANTUAN SOSIAL		
1	2	3	4	51	52	53	57	9=5+6+7+8	10
				5	6	7	8		
	08	SUMATERA BARAT		0	38.288.525	0	0	38.288.525	0
	089009	DINAS TANAMAN PANGAN HORTIKULTURA DAN PERKEBUNAN PROVINSI SUMATERA BARAT	DK	0	9.168.400	0	0	9.168.400	0
	A00	RM		0	9.168.400	0	0	9.168.400	0
		Target Pendapatan						262.650	
	089131	DINAS TANAMAN PANGAN HORTIKULTURA DAN PERKEBUNAN PROVINSI SUMATERA BARAT	TP	0	23.109.250	0	0	23.109.250	0
	A00	RM		0	23.109.250	0	0	23.109.250	0
	089295	Dinas Pertanian Kabupaten Solok	TP	0	6.010.875	0	0	6.010.875	0
	A00	RM		0	6.010.875	0	0	6.010.875	0
	09	RIAU		0	12.126.150	0	0	12.126.150	0
	099033	DINAS TANAMAN PANGAN, HORTIKULTURA DAN PERKEBUNAN PROVINSI RIAU	DK	0	2.498.400	0	0	2.498.400	0
	A00	RM		0	2.498.400	0	0	2.498.400	0
	099315	DINAS TANAMAN PANGAN, HORTIKULTURA DAN PERKEBUNAN PROVINSI RIAU	TP	0	9.627.750	0	0	9.627.750	0
	A00	RM		0	9.627.750	0	0	9.627.750	0
	10	JAMBI		0	20.936.050	0	0	20.936.050	0
	109005	DINAS TANAMAN PANGAN, HORTIKULTURA DAN PETERNAKAN PROVINSI JAMBI	DK	0	4.783.550	0	0	4.783.550	0
	A00	RM		0	4.783.550	0	0	4.783.550	0
		Target Pendapatan						23.175	
	109905	DINAS TANAMAN PANGAN, HORTIKULTURA DAN PETERNAKAN PROVINSI JAMBI	TP	0	16.152.500	0	0	16.152.500	0
	A00	RM		0	16.152.500	0	0	16.152.500	0

KETENTUAN

DIPA Induk ini dituangkan lebih lanjut ke dalam DIPA Petikan dan DIPA Petikan dimaksud berlaku sebagai dokumen pelaksanaan kegiatan Satker.



**DAFTAR ISIAN PELAKSANAAN ANGGARAN (DIPA) INDUK
TAHUN ANGGARAN 2018
NOMOR : DIPA-018.04-0/2018**



II. RINCIAN ALOKASI ANGGARAN PER SATKER

A. IDENTITAS UNIT :

1. KEMENTERIAN NEGARA / LEMBAGA : 018 KEMENTERIAN PERTANIAN
2. UNIT ORGANISASI : 018.04 DITJEN HORTIKULTURA
3. PAGU : Rp.1.355.960.980.000
(SATU TRILIUN TIGA RATUS LIMA PULUH LIMA MILIAR SEMBILAN RATUS ENAM PULUH JUTA SEMBILAN RATUS DELAPAN PULUH RIBU RUPIAH)

B. RINCIAN ALOKASI ANGGARAN PER SATKER

(dalam ribuan rupiah)

NO	KODE	PROGRAM / PROPINSI / SATKER / SUMBER DANA	KP KD DK TP UB	JENIS BELANJA				PAGU/TARGET PENDAPATAN	TERCATAT
				PEGAWAI	BARANG	MODAL	BANTUAN SOSIAL		
1	2	3	4	51	52	53	57	9=5+6+7+8	10
				5	6	7	8		
	11	SUMATERA SELATAN		0	20.304.350	0	0	20.304.350	0
	119000	DINAS PERTANIAN TANAMAN PANGAN DAN HORTIKULTURA PROPINSI SUMATERA SELATAN	DK	0	5.976.600	0	0	5.976.600	0
	A00	RM		0	5.976.600	0	0	5.976.600	0
	119130	DINAS PERTANIAN TANAMAN PANGAN DAN HORTIKULTURA PROPINSI SUMATERA SELATAN	TP	0	14.327.750	0	0	14.327.750	0
	A00	RM		0	14.327.750	0	0	14.327.750	0
	12	LAMPUNG		0	41.474.850	0	0	41.474.850	0
	129000	DINAS PERTANIAN TANAMAN PANGAN DAN HORTIKULTURA PROV. LAMPUNG	DK	0	7.869.850	0	0	7.869.850	0
	A00	RM		0	7.869.850	0	0	7.869.850	0
		Target Pendapatan						56.700	
	129113	DINAS PERTANIAN TANAMAN PANGAN DAN HORTIKULTURA PROV. LAMPUNG	TP	0	33.605.000	0	0	33.605.000	0
	A00	RM		0	33.605.000	0	0	33.605.000	0
	13	KALIMANTAN BARAT		0	38.201.850	0	0	38.201.850	0
	130157	DINAS PERTANIAN DAN KETAHANAN PANGAN KABUPATEN SAMBAS	TP	0	16.380.000	0	0	16.380.000	0
	A00	RM		0	16.380.000	0	0	16.380.000	0
	139030	DINAS PERTANIAN TANAMAN PANGAN DAN HORTIKULTURA PROVINSI KALIMANTAN BARAT	DK	0	5.255.600	0	0	5.255.600	0
	A00	RM		0	5.255.600	0	0	5.255.600	0
	139126	DINAS PERTANIAN TANAMAN PANGAN DAN HORTIKULTURA PROVINSI KALIMANTAN BARAT	TP	0	16.566.250	0	0	16.566.250	0
	A00	RM		0	16.566.250	0	0	16.566.250	0
	14	KALIMANTAN TENGAH		0	19.911.950	0	0	19.911.950	0

KETENTUAN

DIPA Induk ini dituangkan lebih lanjut ke dalam DIPA Petikan dan DIPA Petikan dimaksud berlaku sebagai dokumen pelaksanaan kegiatan Satker.



**DAFTAR ISI AN PELAKSANAAN ANGGARAN (DIPA) INDUK
TAHUN ANGGARAN 2018
NOMOR : DIPA-018.04-0/2018**



II. RINCIAN ALOKASI ANGGARAN PER SATKER

A. IDENTITAS UNIT :

1. KEMENTERIAN NEGARA / LEMBAGA : 018 KEMENTERIAN PERTANIAN
2. UNIT ORGANISASI : 018.04 DITJEN HORTIKULTURA
3. PAGU : Rp.1.355.960.980.000
(SATU TRILIUN TIGA RATUS LIMA PULUH LIMA MILIAR SEMBILAN RATUS ENAM PULUH JUTA SEMBILAN RATUS DELAPAN PULUH RIBU RUPIAH)

B. RINCIAN ALOKASI ANGGARAN PER SATKER

(dalam ribuan rupiah)

NO	KODE	PROGRAM / PROPINSI / SATKER / SUMBER DANA	KP KD DK TP UB	JENIS BELANJA				PAGU/TARGET PENDAPATAN	TERCATAT
				PEGAWAI	BARANG	MODAL	BANTUAN SOSIAL		
1	2	3	4	5	6	7	8	9=5+6+7+8	10
	149000	DINAS TANAMAN PANGAN, HORTIKULTURA DAN PETERNAKAN PROVINSI KALIMANTAN	DK	0	4.043.200	0	0	4.043.200	0
	A00	RM		0	4.043.200	0	0	4.043.200	0
	149115	DINAS TANAMAN PANGAN, HORTIKULTURA DAN PETERNAKAN PROVINSI KALIMANTAN	TP	0	15.868.750	0	0	15.868.750	0
	A00	RM		0	15.868.750	0	0	15.868.750	0
	15	KALIMANTAN SELATAN		0	27.401.750	0	0	27.401.750	0
	159000	DINAS TANAMAN PANGAN DAN HORTIKULTURA PROVINSI KALIMANTAN SELATAN	DK	0	4.381.750	0	0	4.381.750	0
	A00	RM		0	4.381.750	0	0	4.381.750	0
		Target Pendapatan						16.730	
	159108	DINAS TANAMAN PANGAN DAN HORTIKULTURA PROVINSI KALIMANTAN SELATAN	TP	0	23.020.000	0	0	23.020.000	0
	A00	RM		0	23.020.000	0	0	23.020.000	0
	16	KALIMANTAN TIMUR		0	16.052.700	0	0	16.052.700	0
	169025	DINAS PANGAN, TANAMAN PANGAN, DAN HORTIKULTURA PROVINSI KALIMANTAN TIMUR	DK	0	3.657.450	0	0	3.657.450	0
	A00	RM		0	3.657.450	0	0	3.657.450	0
		Target Pendapatan						123.600	
	169113	DINAS PANGAN, TANAMAN PANGAN, DAN HORTIKULTURA PROVINSI KALIMANTAN TIMUR	TP	0	12.395.250	0	0	12.395.250	0
	A00	RM		0	12.395.250	0	0	12.395.250	0
	17	SULAWESI UTARA		0	21.773.850	0	0	21.773.850	0
	179021	DINAS PERTANIAN DAN PETERNAKAN PROVINSI SULAWESI UTARA	DK	0	3.643.100	0	0	3.643.100	0
	A00	RM		0	3.643.100	0	0	3.643.100	0

KETENTUAN

DIPA Induk ini dituangkan lebih lanjut ke dalam DIPA Petikan dan DIPA Petikan dimaksud berlaku sebagai dokumen pelaksanaan kegiatan Satker.



**DAFTAR ISIAN PELAKSANAAN ANGGARAN (DIPA) INDUK
TAHUN ANGGARAN 2018
NOMOR : DIPA-018.04-0/2018**



II. RINCIAN ALOKASI ANGGARAN PER SATKER

A. IDENTITAS UNIT :

1. KEMENTERIAN NEGARA / LEMBAGA : 018 KEMENTERIAN PERTANIAN
2. UNIT ORGANISASI : 018.04 DITJEN HORTIKULTURA
3. PAGU : Rp.1.355.960.980.000
(SATU TRILIUN TIGA RATUS LIMA PULUH LIMA MILIAR SEMBILAN RATUS ENAM PULUH JUTA SEMBILAN RATUS DELAPAN PULUH RIBU RUPIAH)

B. RINCIAN ALOKASI ANGGARAN PER SATKER

(dalam ribuan rupiah)

NO	KODE	PROGRAM / PROPINSI / SATKER / SUMBER DANA	KP KD DK TP UB	JENIS BELANJA				PAGU/TARGET PENDAPATAN	TERCATAT
				PEGAWAI	BARANG	MODAL	BANTUAN SOSIAL		
1	2	3	4	5	6	7	8	9=5+6+7+8	10
	179104	DINAS PERTANIAN DAN PETERNAKAN PROVINSI SULAWESI UTARA	TP	0	11.694.500	0	0	11.694.500	0
	A00	RM		0	11.694.500	0	0	11.694.500	0
	179221	DINAS PERTANIAN KABUPATEN MINAHASA	TP	0	6.436.250	0	0	6.436.250	0
	A00	RM		0	6.436.250	0	0	6.436.250	0
	18	SULAWESI TENGAH		0	29.694.150	0	0	29.694.150	0
	189016	DINAS TANAMAN PANGAN DAN HORTIKULTURA PROVINSI SULAWESI TENGAH	DK	0	4.874.150	0	0	4.874.150	0
	A00	RM		0	4.874.150	0	0	4.874.150	0
		Target Pendapatan						38.594	
	189224	DINAS TANAMAN PANGAN, HORTIKULTURA DAN PERKEBUNAN KABUPATEN DONGGALA	TP	0	6.687.500	0	0	6.687.500	0
	A00	RM		0	6.687.500	0	0	6.687.500	0
	189916	DINAS TANAMAN PANGAN DAN HORTIKULTURA PROVINSI SULAWESI TENGAH	TP	0	18.132.500	0	0	18.132.500	0
	A00	RM		0	18.132.500	0	0	18.132.500	0
	19	SULAWESI SELATAN		0	73.616.625	0	0	73.616.625	0
	191336	DINAS PERTANIAN KABUPATEN JENEPONTO	TP	0	6.062.500	0	0	6.062.500	0
	A00	RM		0	6.062.500	0	0	6.062.500	0
	192135	DINAS PERTANIAN KABUPATEN ENREKANG	TP	0	13.677.750	0	0	13.677.750	0
	A00	RM		0	13.677.750	0	0	13.677.750	0
	199026	DINAS KETAHANAN PANGAN, TANAMAN PANGAN DAN HORTIKULTURA PROVINSI SULAWESI	DK	0	7.729.250	0	0	7.729.250	0
	A00	RM		0	7.729.250	0	0	7.729.250	0

KETENTUAN

DIPA Induk ini dituangkan lebih lanjut ke dalam DIPA Petikan dan DIPA Petikan dimaksud berlaku sebagai dokumen pelaksanaan kegiatan Satker.



**DAFTAR ISI AN PELAKSANAAN ANGGARAN (DIPA) INDUK
TAHUN ANGGARAN 2018
NOMOR : DIPA-018.04-0/2018**



II. RINCIAN ALOKASI ANGGARAN PER SATKER

A. IDENTITAS UNIT :

1. KEMENTERIAN NEGARA / LEMBAGA : 018 KEMENTERIAN PERTANIAN
2. UNIT ORGANISASI : 018.04 DITJEN HORTIKULTURA
3. PAGU : Rp.1.355.960.980.000
(SATU TRILIUN TIGA RATUS LIMA PULUH LIMA MILIAR SEMBILAN RATUS ENAM PULUH JUTA SEMBILAN RATUS DELAPAN PULUH RIBU RUPIAH)

B. RINCIAN ALOKASI ANGGARAN PER SATKER

(dalam ribuan rupiah)

NO	KODE	PROGRAM / PROPINSI / SATKER / SUMBER DANA	KP KD DK TP UB	JENIS BELANJA				PAGU/TARGET PENDAPATAN	TERCATAT
				PEGAWAI	BARANG	MODAL	BANTUAN SOSIAL		
1	2	3	4	5	6	7	8	9=5+6+7+8	10
		Target Pendapatan						381.100	
	199092	DINAS PERTANIAN KABUPATEN BANTAENG	TP	0	6.269.000	0	0	6.269.000	0
	A00	RM		0	6.269.000	0	0	6.269.000	0
	199126	DINAS KETAHANAN PANGAN, TANAMAN PANGAN DAN HORTIKULTURA PROVINSI SULAWESI	TP	0	33.643.500	0	0	33.643.500	0
	A00	RM		0	33.643.500	0	0	33.643.500	0
	419020	DINAS PERTANIAN TANAMAN PANGAN, HORTIKULTURA DAN PERKEBUNAN KABUPATEN BONE	TP	0	6.234.625	0	0	6.234.625	0
	A00	RM		0	6.234.625	0	0	6.234.625	0
	20	SULAWESI TENGGARA		0	18.269.250	0	0	18.269.250	0
	209065	DINAS PERKEBUNAN & HORTIKULTURA PROP. SULAWESI TENGGARA	DK	0	4.448.000	0	0	4.448.000	0
	A00	RM		0	4.448.000	0	0	4.448.000	0
	209108	DINAS PERKEBUNAN & HORTIKULTURA PROP. SULAWESI TENGGARA	TP	0	13.821.250	0	0	13.821.250	0
	A00	RM		0	13.821.250	0	0	13.821.250	0
	21	MALUKU		0	15.239.000	0	0	15.239.000	0
	219000	DINAS PERTANIAN PROVINSI MALUKU	DK	0	2.631.500	0	0	2.631.500	0
	A00	RM		0	2.631.500	0	0	2.631.500	0
	219091	DINAS PERTANIAN PROVINSI MALUKU	TP	0	12.607.500	0	0	12.607.500	0
	A00	RM		0	12.607.500	0	0	12.607.500	0
	22	BALI		0	32.451.700	0	0	32.451.700	0
	229027	DINAS TANAMAN PANGAN, HORTIKULTURA DAN PERKEBUNAN PROVINSI BALI	DK	0	4.003.950	0	0	4.003.950	0

KETENTUAN

DIPA Induk ini dituangkan lebih lanjut ke dalam DIPA Petikan dan DIPA Petikan dimaksud berlaku sebagai dokumen pelaksanaan kegiatan Satker.



**DAFTAR ISI AN PELAKSANAAN ANGGARAN (DIPA) INDUK
TAHUN ANGGARAN 2018
NOMOR : DIPA-018.04-0/2018**



II. RINCIAN ALOKASI ANGGARAN PER SATKER

A. IDENTITAS UNIT :

1. KEMENTERIAN NEGARA / LEMBAGA : 018 KEMENTERIAN PERTANIAN
2. UNIT ORGANISASI : 018.04 DITJEN HORTIKULTURA
3. PAGU : Rp.1.355.960.980.000
(SATU TRILIUN TIGA RATUS LIMA PULUH LIMA MILIAR SEMBILAN RATUS ENAM PULUH JUTA SEMBILAN RATUS DELAPAN PULUH RIBU RUPIAH)

B. RINCIAN ALOKASI ANGGARAN PER SATKER

(dalam ribuan rupiah)

NO	KODE	PROGRAM / PROPINSI / SATKER / SUMBER DANA	KP KD DK TP UB	JENIS BELANJA				PAGU/TARGET PENDAPATAN	TERCATAT
				PEGAWAI	BARANG	MODAL	BANTUAN SOSIAL		
1	2	3	4	5	6	7	8	9=5+6+7+8	10
	A00	RM		0	4.003.950	0	0	4.003.950	0
		Target Pendapatan						107.283	
	229049	DINAS PERTANIAN KABUPATEN TABANAN	TP	0	12.300.000	0	0	12.300.000	0
	A00	RM		0	12.300.000	0	0	12.300.000	0
	229100	DINAS TANAMAN PANGAN, HORTIKULTURA DAN PERKEBUNAN PROVINSI BALI	TP	0	16.147.750	0	0	16.147.750	0
	A00	RM		0	16.147.750	0	0	16.147.750	0
	23	NUSA TENGGARA BARAT		0	137.153.250	0	0	137.153.250	0
	230576	DINAS PERTANIAN, TANAMAN PANGAN KABUPATEN SUMBAWA	TP	0	8.915.000	0	0	8.915.000	0
	A00	RM		0	8.915.000	0	0	8.915.000	0
	239009	DINAS PERTANIAN DAN PERKEBUNAN PROVINSI NUSA TENGGARA BARAT	DK	0	6.875.250	0	0	6.875.250	0
	A00	RM		0	6.875.250	0	0	6.875.250	0
		Target Pendapatan						32.640	
	239127	DINAS PERTANIAN TANAMAN PANGAN & HORTIKULTURA PROV NUSA TENGGARA BARAT	TP	0	20.971.250	0	0	20.971.250	0
	A00	RM		0	20.971.250	0	0	20.971.250	0
	239253	DINAS PERTANIAN KAB. LOMBOK TIMUR	TP	0	100.391.750	0	0	100.391.750	0
	A00	RM		0	100.391.750	0	0	100.391.750	0
	24	NUSA TENGGARA TIMUR		0	53.686.650	0	0	53.686.650	0
	249030	DINAS PERTANIAN PROVINSI NUSA TENGGARA TIMUR	DK	0	3.845.400	0	0	3.845.400	0
	A00	RM		0	3.845.400	0	0	3.845.400	0

KETENTUAN

DIPA Induk ini dituangkan lebih lanjut ke dalam DIPA Petikan dan DIPA Petikan dimaksud berlaku sebagai dokumen pelaksanaan kegiatan Satker.



DAFTAR ISIAN PELAKSANAAN ANGGARAN (DIPA) INDUK
TAHUN ANGGARAN 2018
NOMOR : DIPA-018.04-0/2018



II. RINCIAN ALOKASI ANGGARAN PER SATKER

A. IDENTITAS UNIT :

1. KEMENTERIAN NEGARA / LEMBAGA : 018 KEMENTERIAN PERTANIAN
2. UNIT ORGANISASI : 018.04 DITJEN HORTIKULTURA
3. PAGU : Rp.1.355.960.980.000
(SATU TRILIUN TIGA RATUS LIMA PULUH LIMA MILIAR SEMBILAN RATUS ENAM PULUH JUTA SEMBILAN RATUS DELAPAN PULUH RIBU RUPIAH)

B. RINCIAN ALOKASI ANGGARAN PER SATKER

(dalam ribuan rupiah)

NO	KODE	PROGRAM / PROPINSI / SATKER / SUMBER DANA	KP KD DK TP UB	JENIS BELANJA				PAGU/TARGET PENDAPATAN	TERCATAT
				PEGAWAI	BARANG	MODAL	BANTUAN SOSIAL		
1	2	3	4	5	6	7	8	9=5+6+7+8	10
		Target Pendapatan						54.907	
	249159	DINAS PERTANIAN PROVINSI NUSA TENGGARA TIMUR	TP	0	43.166.250	0	0	43.166.250	0
	A00	RM		0	43.166.250	0	0	43.166.250	0
	249314	DINAS PERTANIAN DAN PERKEBUNAN KABUPATEN BELU	TP	0	6.675.000	0	0	6.675.000	0
	A00	RM		0	6.675.000	0	0	6.675.000	0
	25	PAPUA		0	15.543.250	0	0	15.543.250	0
	250769	DINAS TANAMAN PANGAN DAN HORTIKULTURA KABUPATEN MERAUKE	TP	0	2.345.000	0	0	2.345.000	0
	A00	RM		0	2.345.000	0	0	2.345.000	0
	259018	DINAS TANAMAN PANGAN DAN HORTIKULTURA PROVINSI PAPUA	DK	0	2.354.500	0	0	2.354.500	0
	A00	RM		0	2.354.500	0	0	2.354.500	0
	259098	DINAS TANAMAN PANGAN DAN HORTIKULTURA PROPINSI PAPUA	TP	0	7.387.500	0	0	7.387.500	0
	A00	RM		0	7.387.500	0	0	7.387.500	0
	352602	DINAS PERTANIAN, PETERNAKAN, DAN PERIKANAN KAB. KEEROM	TP	0	2.131.250	0	0	2.131.250	0
	A00	RM		0	2.131.250	0	0	2.131.250	0
	352603	DINAS PERTANIAN KAB. LANNY JAYA	TP	0	1.325.000	0	0	1.325.000	0
	A00	RM		0	1.325.000	0	0	1.325.000	0
	26	BENGGULU		0	18.000.600	0	0	18.000.600	0
	269000	DINAS TANAMAN PANGAN HORTIKULTURA DAN PERKEBUNAN PROVINSI BENGKULU	DK	0	3.609.100	0	0	3.609.100	0
	A00	RM		0	3.609.100	0	0	3.609.100	0

KETENTUAN

DIPA Induk ini dituangkan lebih lanjut ke dalam DIPA Petikan dan DIPA Petikan dimaksud berlaku sebagai dokumen pelaksanaan kegiatan Satker.



DAFTAR ISI AN PELAKSANAAN ANGGARAN (DIPA) INDUK
TAHUN ANGGARAN 2018
NOMOR : DIPA-018.04-0/2018



II. RINCIAN ALOKASI ANGGARAN PER SATKER

A. IDENTITAS UNIT :

1. KEMENTERIAN NEGARA / LEMBAGA : 018 KEMENTERIAN PERTANIAN
2. UNIT ORGANISASI : 018.04 DITJEN HORTIKULTURA
3. PAGU : Rp.1.355.960.980.000
(SATU TRILIUN TIGA RATUS LIMA PULUH LIMA MILIAR SEMBILAN RATUS ENAM PULUH JUTA SEMBILAN RATUS DELAPAN PULUH RIBU RUPIAH)

B. RINCIAN ALOKASI ANGGARAN PER SATKER

(dalam ribuan rupiah)

NO	KODE	PROGRAM / PROPINSI / SATKER / SUMBER DANA	KP KD DK TP UB	JENIS BELANJA				PAGU/TARGET PENDAPATAN	TERCATAT
				PEGAWAI	BARANG	MODAL	BANTUAN SOSIAL		
1	2	3	4	51	52	53	57	9=5+6+7+8	10
	269057	DINAS PERTANIAN TANAMAN PANGAN KAB KEPAHANG	TP	0	6.637.500	0	0	6.637.500	0
	A00	RM		0	6.637.500	0	0	6.637.500	0
	269097	DINAS TANAMAN PANGAN HORTIKULTURA DAN PERKEBUNAN PROVINSI BENGKULU	TP	0	7.754.000	0	0	7.754.000	0
	A00	RM		0	7.754.000	0	0	7.754.000	0
	28	MALUKU UTARA		0	10.092.750	0	0	10.092.750	0
	280151	DINAS PERTANIAN PROVINSI MALUKU UTARA	TP	0	8.246.250	0	0	8.246.250	0
	A00	RM		0	8.246.250	0	0	8.246.250	0
	289034	DINAS PERTANIAN PROVINSI MALUKU UTARA	DK	0	1.846.500	0	0	1.846.500	0
	A00	RM		0	1.846.500	0	0	1.846.500	0
	29	BANTEN		0	9.354.100	0	0	9.354.100	0
	299005	DINAS PERTANIAN PROVINSI BANTEN	DK	0	3.355.350	0	0	3.355.350	0
	A00	RM		0	3.355.350	0	0	3.355.350	0
	299381	DINAS PERTANIAN PROVINSI BANTEN	TP	0	5.998.750	0	0	5.998.750	0
	A00	RM		0	5.998.750	0	0	5.998.750	0
	30	KEPULAUAN BANGKA BELITUNG		0	5.416.600	0	0	5.416.600	0
	309032	DINAS PERTANIAN PROVINSI KEPULAUAN BANGKA BELITUNG	DK	0	2.211.600	0	0	2.211.600	0
	A00	RM		0	2.211.600	0	0	2.211.600	0
	309901	DINAS PERTANIAN PROVINSI KEPULAUAN BANGKA BELITUNG	TP	0	3.205.000	0	0	3.205.000	0
	A00	RM		0	3.205.000	0	0	3.205.000	0

KETENTUAN

DIPA Induk ini dituangkan lebih lanjut ke dalam DIPA Petikan dan DIPA Petikan dimaksud berlaku sebagai dokumen pelaksanaan kegiatan Satker.



**DAFTAR ISI AN PELAKSANAAN ANGGARAN (DIPA) INDUK
TAHUN ANGGARAN 2018
NOMOR : DIPA-018.04-0/2018**



II. RINCIAN ALOKASI ANGGARAN PER SATKER

A. IDENTITAS UNIT :

1. KEMENTERIAN NEGARA / LEMBAGA : 018 KEMENTERIAN PERTANIAN
2. UNIT ORGANISASI : 018.04 DITJEN HORTIKULTURA
3. PAGU : Rp.1.355.960.980.000
(SATU TRILIUN TIGA RATUS LIMA PULUH LIMA MILIAR SEMBILAN RATUS ENAM PULUH JUTA SEMBILAN RATUS DELAPAN PULUH RIBU RUPIAH)

B. RINCIAN ALOKASI ANGGARAN PER SATKER

(dalam ribuan rupiah)

NO	KODE	PROGRAM / PROPINSI / SATKER / SUMBER DANA	KP KD DK TP UB	JENIS BELANJA				PAGU/TARGET PENDAPATAN	TERCATAT
				PEGAWAI	BARANG	MODAL	BANTUAN SOSIAL		
1	2	3	4	5	6	7	8	9=5+6+7+8	10
	31	GORONTALO		0	14.331.290	0	0	14.331.290	0
	319002	DINAS PERTANIAN PROVINSI GORONTALO	DK	0	2.935.040	0	0	2.935.040	0
	A00	RM		0	2.935.040	0	0	2.935.040	0
		Target Pendapatan						67.915	
	319089	DINAS PERTANIAN PROVINSI GORONTALO	TP	0	11.396.250	0	0	11.396.250	0
	A00	RM		0	11.396.250	0	0	11.396.250	0
	32	KEPULAUAN RIAU		0	14.113.000	0	0	14.113.000	0
	320088	DINAS KETAHANAN PANGAN, PERTANIAN DAN KESEHATAN HEWAN PROVINSI KEPULAUAN	TP	0	13.287.500	0	0	13.287.500	0
	A00	RM		0	13.287.500	0	0	13.287.500	0
	329026	DINAS KETAHANAN PANGAN, PERTANIAN DAN KESEHATAN HEWAN PROVINSI KEPULAUAN	DK	0	825.500	0	0	825.500	0
	A00	RM		0	825.500	0	0	825.500	0
		Target Pendapatan						25.000	
	33	PAPUA BARAT		0	13.861.500	0	0	13.861.500	0
	339156	DINAS TANAMAN PANGAN, HORTIKULTURA DAN PERKEBUNAN PROVINSI PAPUA BARAT	DK	0	2.451.500	0	0	2.451.500	0
	A00	RM		0	2.451.500	0	0	2.451.500	0
	339181	DINAS TANAMAN PANGAN DAN HORTIKULTURA KABUPATEN SORONG	TP	0	2.396.250	0	0	2.396.250	0
	A00	RM		0	2.396.250	0	0	2.396.250	0
	339226	DINAS TANAMAN PANGAN, HORTIKULTURA DAN PERKEBUNAN PROVINSI PAPUA BARAT	TP	0	9.013.750	0	0	9.013.750	0
	A00	RM		0	9.013.750	0	0	9.013.750	0

KETENTUAN

DIPA Induk ini dituangkan lebih lanjut ke dalam DIPA Petikan dan DIPA Petikan dimaksud berlaku sebagai dokumen pelaksanaan kegiatan Satker.



**DAFTAR ISIAN PELAKSANAAN ANGGARAN (DIPA) INDUK
TAHUN ANGGARAN 2018
NOMOR : DIPA-018.04-0/2018**



II. RINCIAN ALOKASI ANGGARAN PER SATKER

A. IDENTITAS UNIT :

1. KEMENTERIAN NEGARA / LEMBAGA : 018 KEMENTERIAN PERTANIAN
2. UNIT ORGANISASI : 018.04 DITJEN HORTIKULTURA
3. PAGU : Rp.1.355.960.980.000
(SATU TRILIUN TIGA RATUS LIMA PULUH LIMA MILIAR SEMBILAN RATUS ENAM PULUH JUTA SEMBILAN RATUS DELAPAN PULUH RIBU RUPIAH)

B. RINCIAN ALOKASI ANGGARAN PER SATKER

(dalam ribuan rupiah)

NO	KODE	PROGRAM / PROPINSI / SATKER / SUMBER DANA	KP KD DK TP UB	JENIS BELANJA				PAGU/TARGET PENDAPATAN	TERCATAT
				PEGAWAI	BARANG	MODAL	BANTUAN SOSIAL		
1	2	3	4	5	6	7	8	9=5+6+7+8	10
	34	SULAWESI BARAT		0	13.322.545	0	0	13.322.545	0
	340056	DINAS PERTANIAN PROVINSI SULAWESI BARAT	DK	0	1.918.795	0	0	1.918.795	0
	A00	RM		0	1.918.795	0	0	1.918.795	0
	340118	DINAS PERTANIAN DAN PETERNAKAN KABUPATEN MAJENE	TP	0	4.375.000	0	0	4.375.000	0
	A00	RM		0	4.375.000	0	0	4.375.000	0
	340142	DINAS PERTANIAN PROVINSI SULAWESI BARAT	TP	0	7.028.750	0	0	7.028.750	0
	A00	RM		0	7.028.750	0	0	7.028.750	0
	35	KALIMANTAN UTARA		0	11.726.500	0	0	11.726.500	0
	169051	DINAS PERTANIAN, TANAMAN PANGAN DAN PETERNAKAN KABUPATEN NUNUKAN	TP	0	7.460.000	0	0	7.460.000	0
	A00	RM		0	7.460.000	0	0	7.460.000	0
	417656	DINAS PERTANIAN KABUPATEN BULUNGAN	TP	0	2.932.500	0	0	2.932.500	0
	A00	RM		0	2.932.500	0	0	2.932.500	0
	417673	DINAS PERTANIAN, KEHUTANAN DAN KETAHANAN PANGAN PROVINSI KALIMANTAN UTARA	DK	0	576.500	0	0	576.500	0
	A00	RM		0	576.500	0	0	576.500	0
	417674	DINAS PERTANIAN, KEHUTANAN DAN KETAHANAN PANGAN PROVINSI KALIMANTAN UTARA	TP	0	757.500	0	0	757.500	0
	A00	RM		0	757.500	0	0	757.500	0
		TOTAL		28.983.605	1.323.376.715	3.600.660	0	1.355.960.980	0
		RM		28.983.605	1.323.376.715	3.600.660	0	1.355.960.980	0

KETENTUAN

DIPA Induk ini dituangkan lebih lanjut ke dalam DIPA Petikan dan DIPA Petikan dimaksud berlaku sebagai dokumen pelaksanaan kegiatan Satker.



**DAFTAR ISI AN PELAKSANAAN ANGGARAN (DIPA) INDUK
TAHUN ANGGARAN 2018
NOMOR : DIPA-018.04-0/2018**



DS:4637-1598-1221-9213

II. RINCIAN ALOKASI ANGGARAN PER SATKER

A. IDENTITAS UNIT :

- 1. KEMENTERIAN NEGARA / LEMBAGA : 018 KEMENTERIAN PERTANIAN
- 2. UNIT ORGANISASI : 018.04 DITJEN HORTIKULTURA
- 3. PAGU : Rp.1.355.960.980.000
(SATU TRILIUN TIGA RATUS LIMA PULUH LIMA MILIAR SEMBILAN RATUS ENAM PULUH JUTA SEMBILAN RATUS DELAPAN PULUH RIBU RUPIAH)

B. RINCIAN ALOKASI ANGGARAN PER SATKER

(dalam ribuan rupiah)

NO	KODE	PROGRAM / PROPINSI / SATKER / SUMBER DANA	KP KD DK TP UB	JENIS BELANJA				PAGU/TARGET PENDAPATAN	TERCATAT
				PEGAWAI	BARANG	MODAL	BANTUAN SOSIAL		
1	2	3	4	5	6	7	8	9=5+6+7+8	10
		PENDAPATAN						2.359.444	

KETENTUAN

DIPA Induk ini dituangkan lebih lanjut ke dalam DIPA Petikan dan DIPA Petikan dimaksud berlaku sebagai dokumen pelaksanaan kegiatan Satker.

Jakarta, 05 Desember 2017
DIRJEN HORTIKULTURA



**DAFTAR ISI AN PELAKSANAAN ANGGARAN (DIPA) INDIK
TAHUN ANGGARAN 2018
NOMOR : DIPA-018.04-0/2018**



III. RENCANA PENARIKAN DANA DAN PERKIRAAN PENERIMAAN

A. IDENTITAS UNIT :

1. KEMENTERIAN NEGARA / LEMBAGA : 018 KEMENTERIAN PERTANIAN
2. UNIT ORGANISASI : 018.04 DITJEN HORTIKULTURA
3. PAGU : Rp.1.355.960.980.000
(SATU TRILIUN TIGA RATUS LIMA PULUH LIMA MILIAR SEMBILAN RATUS ENAM PULUH JUTA SEMBILAN RATUS DELAPAN PULUH RIBU RUPIAH)

B. RENCANA PER PROGRAM

(dalam ribuan rupiah)

NO	KODE	URAIAN PROGRAM	PAGU	JANUARI	PEBRUARI	MARET	APRIL	MEI	JUNI	JULI	AGUSTUS	SEPTEMBER	OKTOBER	NOPEMBER	DESEMBER
1	018.04.07	Program Peningkatan Produksi dan Nilai Tambah Hortikultura													
		RENCANA PENARIKAN DANA	1.355.960.980	13.882.491	28.827.253	49.395.806	75.048.969	78.664.885	88.401.593	150.076.168	145.944.884	158.924.532	160.279.510	180.179.264	226.335.625
2	018.04	PERKIRAAN / TARGET PENDAPATAN	2.359.444	196.623	196.623	196.623	196.623	196.623	196.623	196.623	196.623	196.623	196.623	196.623	196.591
		TOTAL RENCANA PENARIKAN DANA	1.355.960.980	13.882.491	28.827.253	49.395.806	75.048.969	78.664.885	88.401.593	150.076.168	145.944.884	158.924.532	160.279.510	180.179.264	226.335.625
		TOTAL PERKIRAAN / TARGET PENDAPATAN	2.359.444	196.623	196.623	196.623	196.623	196.623	196.623	196.623	196.623	196.623	196.623	196.623	196.591

Jakarta, 05 Desember 2017
DIRJEN HORTIKULTURA



**SURAT PENGESAHAN DAFTAR ISIAN PELAKSANAAN ANGGARAN (SP-DIPA) INDUK
TAHUN ANGGARAN 2018
NOMOR : SP DIPA-018.03-0/2018**



DS:0941-2500-8730-6343

A. DASAR HUKUM :

1. UU No. 17 Tahun 2003 tentang Keuangan Negara.
2. UU No. 1 Tahun 2004 tentang Perbendaharaan Negara.
3. UU No. 15 Tahun 2017 tentang APBN TA 2018.

B. DENGAN INI DISAHKAN ALOKASI ANGGARAN UNTUK :

- | | | |
|--------------------------------|---|------------------------------|
| 1. KEMENTERIAN NEGARA/ LEMBAGA | : | 018 KEMENTERIAN PERTANIAN |
| 2. UNIT ORGANISASI | : | 018.03 DITJEN TANAMAN PANGAN |
| 3. PAGU | : | Rp.6.486.964.351.000 |
- (ENAM TRILIUN EMPAT RATUS DELAPAN PULUH ENAM MILIAR SEMBILAN RATUS ENAM PULUH EMPAT JUTA TIGA RATUS LIMA PULUH SATU RIBU RUPIAH)

C. PERNYATAAN SYARAT DAN KETENTUAN(DISCLAIMER) :

1. DIPA Induk yang telah disahkan ini lebih lanjut dituangkan kedalam DIPA Petikan untuk masing-masing Satker.
2. Pengesahan DIPA Induk sekaligus merupakan pengesahan DIPA Petikan.
3. DIPA Induk tidak berfungsi sebagai dasar pelaksanaan kegiatan atau dasar pencairan dana/pengesahan bagi Bendahara Umum Negara/Kuasa Bendahara Umum Negara.
4. Informasi mengenai Kuasa Pengguna Anggaran, Bendahara Pengeluaran dan Pejabat Penanda tangan SPM untuk masing-masing Satker terdapat pada DIPA Petikan.
5. Rencana Penarikan Dana dan Perkiraan Penerimaan yang tercantum dalam Halaman III DIPA Induk merupakan akumulasi rencana Penarikan Dana dan Perkiraan Penerimaan dari seluruh satker.
6. Tanggung jawab terhadap kebenaran alokasi yang tertuang dalam DIPA Induk sepenuhnya berada pada Pengguna Anggaran/Kuasa Pengguna Anggaran.
7. DIPA Induk ini berlaku sejak tanggal 1 Januari 2018 sampai dengan 31 Desember 2018.

Jakarta, 05 Desember 2017
A.N MENTERI KEUANGAN
DIREKTUR JENDERAL ANGGARAN

ASKOLANI
NIP.196606111992021001



**DAFTAR ISIAN PELAKSANAAN ANGGARAN (DIPA) INDUK
TAHUN ANGGARAN 2018
NOMOR : DIPA-018.03-0/2018**



DS:0941-2500-8730-6343

I. INFORMASI KINERJA DAN ANGGARAN PROGRAM

Halaman : 1 dari 1

A. IDENTITAS UNIT :

1. KEMENTERIAN NEGARA / LEMBAGA	:	018 KEMENTERIAN PERTANIAN
2. UNIT ORGANISASI	:	018.03 DITJEN TANAMAN PANGAN
3. PAGU	:	Rp.6.486.964.351.000 (ENAM TRILIUN EMPAT RATUS DELAPAN PULUH ENAM MILIAR SEMBILAN RATUS ENAM PULUH EMPAT JUTA TIGA RATUS LIMA PULUH SATU RIBU RUPIAH)

B. KETERKAITAN DENGAN PROGRAM, SASARAN, STRATEGIS K/L, FUNGSI DAN PRIORITAS PEMBANGUNAN DALAM RKP :

(dalam ribuan rupiah)

1. PROGRAM	:	06	Program Peningkatan Produksi, Produktivitas dan Mutu Hasil Tanaman Pangan	6.486.964.351
2. SASARAN STRATEGIS	:	01	Meningkatnya produksi padi, jagung, kedelai, daging dan gula	
3. FUNGSI	:	04	EKONOMI	6.486.964.351
SUB FUNGSI	:	0403	PERTANIAN, KEHUTANAN, PERIKANAN DAN KELAUTAN	6.486.964.351

Jakarta, 05 Desember 2017
DIREKTUR JENDERAL TANAMAN PANGAN

Dr. Ir. SUMARJO GATOT IRIANTO, M.S. D.A.A.
NIP 196010241987031001



**DAFTAR ISI PELAKSANAAN ANGGARAN (DIPA) INDUK
TAHUN ANGGARAN 2018
NOMOR : DIPA-018.03-0/2018**



I. INFORMASI KINERJA DAN ANGGARAN PROGRAM

C. RINCIAN KINERJA PROGRAM DAN KEGIATAN :

(dalam ribuan rupiah)

KODE	PROGRAM / SASARAN PROGRAM / INDIKATOR KINERJA PROGRAM / OUTPUT PROGRAM / INDIKATOR OUTPUT PROGRAM KEGIATAN / SASARAN KEGIATAN / INDIKATOR KINERJA KEGIATAN / OUTPUT / INDIKATOR OUTPUT	TARGET / INDIKATOR	VOLUME / SATUAN	ALOKASI DANA
018.03.06	PROGRAM PENINGKATAN PRODUKSI, PRODUKTIVITAS DAN MUTU HASIL TANAMAN PANGAN SASARAN PROGRAM Terwujudnya Peningkatan Produksi dan Daya Saing Tanaman Pangan INDIKATOR KINERJA PROGRAM 01 Tercapainya Produktivitas Padi 02 Tercapainya Produktivitas Jagung 03 Tercapainya Produktivitas Kedelai 04 Tercapainya Produksi Padi 05 Tercapainya Produksi Jagung 06 Tercapainya Produksi Kedelai OUTPUT PROGRAM 01 Fasilitas Usaha Budidaya, Sarana Pascapanen, Pengolahan dan Pemasaran Hasil Tanaman Pangan INDIKATOR OUTPUT PROGRAM 01 Luas Lahan yang Mendapatkan Fasilitas Penerapan Budidaya Tanaman Pangan 02 Sarana Pasca Panen dan Pengolahan Hasil Tanaman Pangan 03 Jumlah Usulan Sertifikasi atau Registrasi Penerapan Jaminan Mutu Produk Hasil Tanaman Pangan 04 Jumlah Informasi Pemasaran dan Investasi Hasil Tanaman Pangan			6.486.964.351
		52,87Ku/Ha 54,75Ku/Ha 15,41Ku/Ha 80085.000Ton 26500.000Ton 2340.000Ton		
		7750000Ha 7272Unit 230Sertifikasi/Register 307Informasi		6.194.215.650
1761	KEGIATAN PENGELOLAAN PRODUKSI TANAMAN ANEKA KACANG DAN UMBI SASARAN KEGIATAN Meningkatnya perluasan penerapan budidaya aneka kacang dan umbi yang tepat dan berkelanjutan untuk peningkatan produksi melalui peningkatan produktivitas per satuan luas INDIKATOR KINERJA KEGIATAN 01 Jumlah fasilitas penerapan budidaya kedelai 02 Dokumen pengelolaan produksi tanaman aneka kacang dan umbi			990.600.000
		1000000ha 32dokumen		

KETENTUAN

DIPA Induk ini dituangkan lebih lanjut ke dalam DIPA Petikan dan DIPA Petikan dimaksud berlaku sebagai dokumen pelaksanaan kegiatan Satker.



**DAFTAR ISI AN PELAKSANAAN ANGGARAN (DIPA) INDUK
TAHUN ANGGARAN 2018
NOMOR : DIPA-018.03-0/2018**



I. INFORMASI KINERJA DAN ANGGARAN PROGRAM

C. RINCIAN KINERJA PROGRAM DAN KEGIATAN :

(dalam ribuan rupiah)

KODE	PROGRAM / SASARAN PROGRAM / INDIKATOR KINERJA PROGRAM / OUTPUT PROGRAM / INDIKATOR OUTPUT PROGRAM KEGIATAN / SASARAN KEGIATAN / INDIKATOR KINERJA KEGIATAN / OUTPUT / INDIKATOR OUTPUT	TARGET / INDIKATOR	VOLUME / SATUAN	ALOKASI DANA
1761.611	OUTPUT KEGIATAN Fasilitas Penerapan Budidaya Kedelai [PN]		1.000.000 Ha	975.443.350
	INDIKATOR OUTPUT KEGIATAN 01 Luas Lahan yang Mendapatkan Fasilitas Penerapan Budidaya Kedelai	1000000 Ha		
1761.612	OUTPUT KEGIATAN Fasilitas Penerapan Budidaya Ubi Kayu		1.500 Ha	1.512.500
	INDIKATOR OUTPUT KEGIATAN 01 Luas Lahan Yang Mendapatkan Fasilitas Penerapan Budidaya Ubi Kayu	1500 Hektar		
1761.613	OUTPUT KEGIATAN Fasilitas Penerapan Budidaya Ubi Jalar		500 Ha	700.000
	INDIKATOR OUTPUT KEGIATAN 99 Luas Lahan Yang Mendapatkan Fasilitas Penerapan Budidaya Ubi Jalar	500 Hektar		
1761.615	OUTPUT KEGIATAN Fasilitas Penerapan Budidaya Kacang Hijau		5.000 Ha	4.450.000
	INDIKATOR OUTPUT KEGIATAN 99 Luas Lahan Yang Mendapatkan Fasilitas Penerapan Budidaya Kacang Hijau	5000 Hektar		
1761.616	OUTPUT KEGIATAN Fasilitas Penerapan Budidaya Aneka Kacang dan Umbi Lainnya		500 Ha	300.000
	INDIKATOR OUTPUT KEGIATAN 99 Luas Lahan Yang Mendapatkan Fasilitas Penerapan Budidaya Aneka Kacang dan Umbi Lainnya	500 Hektar		
1761.617	OUTPUT KEGIATAN Fasilitas Dukungan Teknis Pengelolaan Produksi Tanaman Aneka Kacang dan Umbi		12 Bulan	8.194.150
	INDIKATOR OUTPUT KEGIATAN			

KETENTUAN

DIPA Induk ini dituangkan lebih lanjut ke dalam DIPA Petikan dan DIPA Petikan dimaksud berlaku sebagai dokumen pelaksanaan kegiatan Satker.



**DAFTAR ISI PELAKSANAAN ANGGARAN (DIPA) INDUK
TAHUN ANGGARAN 2018
NOMOR : DIPA-018.03-0/2018**



I. INFORMASI KINERJA DAN ANGGARAN PROGRAM

C. RINCIAN KINERJA PROGRAM DAN KEGIATAN :

(dalam ribuan rupiah)

KODE	PROGRAM / SASARAN PROGRAM / INDIKATOR KINERJA PROGRAM / OUTPUT PROGRAM / INDIKATOR OUTPUT PROGRAM KEGIATAN / SASARAN KEGIATAN / INDIKATOR KINERJA KEGIATAN / OUTPUT / INDIKATOR OUTPUT	TARGET / INDIKATOR	VOLUME / SATUAN	ALOKASI DANA
99	Dokumen Pengelolaan Produksi Tanaman Aneka Kacang dan Umbi	5 Laporan		
1762	KEGIATAN PENGELOLAAN PRODUKSI TANAMAN SEREALIA			4.010.230.650
	SASARAN KEGIATAN			
	Meningkatnya perluasan penerapan budidaya tanaman sereal yang tepat untuk peningkatan produksi melalui peningkatan produktivitas per satuan luas			
	INDIKATOR KINERJA KEGIATAN			
	01 Jumlah Fasilitas Penerapan Budidaya Padi	1695000Hektar		
	02 Jumlah Fasilitas Penerapan Budidaya Jagung	4000000Hektar		
	03 Jumlah dokumen pengelolaan produksi tanaman sereal	108Laporan		
	04 Jumlah Fasilitas Penerapan Budidaya Padi Organik	55000Hektar		
	OUTPUT KEGIATAN			
1762.621	Fasilitas Penerapan Budidaya Padi [PN]		1.695.000 Hektar	674.539.444
	INDIKATOR OUTPUT KEGIATAN			
	01 Luas Lahan Yang Mendapatkan Fasilitas Penerapan Budidaya Padi (Ha)	1695000 HEKTAR		
	OUTPUT KEGIATAN			
1762.622	Fasilitas Penerapan Budidaya Jagung dan Sereal Lainya [PN]		4.000.500 Hektar	2.845.510.908
	INDIKATOR OUTPUT KEGIATAN			
	01 Luas Lahan Yang Mendapatkan Fasilitas Penerapan Budidaya Jagung (Ha)	4000000 Hektar		
	02 Luas Lahan Yang Mendapatkan Fasilitas Penerapan Budidaya Sereal Lainya	500 Hektar		
	OUTPUT KEGIATAN			
1762.624	Fasilitas Dukungan Teknis Pengelolaan Produksi Tanaman Sereal		12 Bulan	79.004.898
	INDIKATOR OUTPUT KEGIATAN			
	01 Fasilitas Dukungan Teknis Pengelolaan Produksi Tanaman Sereal	12 Laporan		

KETENTUAN

DIPA Induk ini dituangkan lebih lanjut ke dalam DIPA Petikan dan DIPA Petikan dimaksud berlaku sebagai dokumen pelaksanaan kegiatan Satker.



**DAFTAR ISIAN PELAKSANAAN ANGGARAN (DIPA) INDUK
TAHUN ANGGARAN 2018
NOMOR : DIPA-018.03-0/2018**



I. INFORMASI KINERJA DAN ANGGARAN PROGRAM

C. RINCIAN KINERJA PROGRAM DAN KEGIATAN :

(dalam ribuan rupiah)

KODE	PROGRAM / SASARAN PROGRAM / INDIKATOR KINERJA PROGRAM / OUTPUT PROGRAM / INDIKATOR OUTPUT PROGRAM KEGIATAN / SASARAN KEGIATAN / INDIKATOR KINERJA KEGIATAN / OUTPUT / INDIKATOR OUTPUT	TARGET / INDIKATOR	VOLUME / SATUAN	ALOKASI DANA
1762.625	OUTPUT KEGIATAN Fasilitas Penerapan Budidaya Padi Organik [PN] INDIKATOR OUTPUT KEGIATAN 02 Jumlah Fasilitas UPPO 04 Jumlah Fasilitas Penerapan Budidaya Padi Organik	1500 Unit 55000 Hektar	55.000 Hektar	411.175.400
1763	KEGIATAN PENGELOLAAN SISTEM PENYEDIAAN BENIH TANAMAN PANGAN SASARAN KEGIATAN Terselenggaranya Sistem Pembinaan Lembaga Perbenihan Tanaman Pangan yang Efisien di Lokasi Penerapan Budidaya Tanaman Pangan yang Tepat INDIKATOR KINERJA KEGIATAN 01 Jumlah Fasilitas Perbanyak Benih Sumber Tanaman Pangan 02 Jumlah Fasilitas Pengawasan dan Sertifikasi Benih Tanaman Pangan 03 Jumlah Fasilitas Penyediaan Benih Bersertifikat 04 Jumlah Dokumen Pengelolaan Sistem Penyediaan Benih Tanaman Pangan	600ha 75000ha 205unit 8dokumen		113.000.000
1763.632	OUTPUT KEGIATAN Fasilitas Pengawasan dan Sertifikasi Benih Tanaman Pangan INDIKATOR OUTPUT KEGIATAN 01 Jumlah Pengawasan dan Pengujian Benih Tanaman Pangan	75000 Hektar	75.000 hektar	44.696.608
1763.634	OUTPUT KEGIATAN Fasilitas Dukungan Teknis Pengelolaan Sistem Penyediaan Benih Tanaman Pangan INDIKATOR OUTPUT KEGIATAN 01 Dokumen Pengelolaan Sistem Penyediaan Benih Tanaman Pangan	12 Laporan	1 Bulan	11.606.544

KETENTUAN

DIPA Induk ini dituangkan lebih lanjut ke dalam DIPA Petikan dan DIPA Petikan dimaksud berlaku sebagai dokumen pelaksanaan kegiatan Satker.



**DAFTAR ISI AN PELAKSANAAN ANGGARAN (DIPA) INDUK
TAHUN ANGGARAN 2018
NOMOR : DIPA-018.03-0/2018**



I. INFORMASI KINERJA DAN ANGGARAN PROGRAM

C. RINCIAN KINERJA PROGRAM DAN KEGIATAN :

(dalam ribuan rupiah)

KODE	PROGRAM / SASARAN PROGRAM / INDIKATOR KINERJA PROGRAM / OUTPUT PROGRAM / INDIKATOR OUTPUT PROGRAM KEGIATAN / SASARAN KEGIATAN / INDIKATOR KINERJA KEGIATAN / OUTPUT / INDIKATOR OUTPUT	TARGET / INDIKATOR	VOLUME / SATUAN	ALOKASI DANA
1763.635	OUTPUT KEGIATAN Fasilitas Perbanyak Benih Sumber Padi [PN] INDIKATOR OUTPUT KEGIATAN		294 hektar	9.637.642
1763.636	OUTPUT KEGIATAN Fasilitas Perbanyak Benih Sumber Jagung [PN] INDIKATOR OUTPUT KEGIATAN		93 hektar	1.648.601
1763.637	OUTPUT KEGIATAN Fasilitas Perbanyak Benih Sumber Kedelai [PN] INDIKATOR OUTPUT KEGIATAN		205 hektar	3.447.825
1763.638	OUTPUT KEGIATAN Fasilitas Perbanyak Benih Sumber Palawija Lainnya INDIKATOR OUTPUT KEGIATAN		8 hektar	163.680
1763.639	OUTPUT KEGIATAN Fasilitas Desa Mandiri Benih [PN] INDIKATOR OUTPUT KEGIATAN 99 Terlaksananya Penyaluran Fasilitas Desa Mandiri Benih	205 Unit	205,002 unit	41.799.100
1764	KEGIATAN PENGUATAN PERLINDUNGAN TANAMAN PANGAN DARI GANGGUAN OPT DAN DPI SASARAN KEGIATAN Mengamankan Produksi Tanaman Pangan dari Serangan OPT dan DPI			248.853.654

KETENTUAN

DIPA Induk ini dituangkan lebih lanjut ke dalam DIPA Petikan dan DIPA Petikan dimaksud berlaku sebagai dokumen pelaksanaan kegiatan Satker.



**DAFTAR ISI PELAKSANAAN ANGGARAN (DIPA) INDUK
TAHUN ANGGARAN 2018
NOMOR : DIPA-018.03-0/2018**



I. INFORMASI KINERJA DAN ANGGARAN PROGRAM

C. RINCIAN KINERJA PROGRAM DAN KEGIATAN :

(dalam ribuan rupiah)

KODE	PROGRAM / SASARAN PROGRAM / INDIKATOR KINERJA PROGRAM / OUTPUT PROGRAM / INDIKATOR OUTPUT PROGRAM KEGIATAN / SASARAN KEGIATAN / INDIKATOR KINERJA KEGIATAN / OUTPUT / INDIKATOR OUTPUT	TARGET / INDIKATOR	VOLUME / SATUAN	ALOKASI DANA
	INDIKATOR KINERJA KEGIATAN			
	01 Jumlah Luasan Lahan yang Mendapatkan Penerapan Pemantapan PHT	10845Hektar		
	02 Jumlah Luasan Lahan yang Mendapatkan Penerapan Penanganan DPI	400Hektar		
	03 Jumlah Luasan Lahan yang Mendapatkan Gerakan Pengendalian OPT	27460Hektar		
	04 Jumlah LHP/Sertifikat Mutu Produk	2385Sertifikat		
	OUTPUT KEGIATAN			
1764.641	Fasilitas Penguatan Perlindungan Tanaman Pangan dari Gangguan OPT		41.820,01 Hektar	105.960.575
	INDIKATOR OUTPUT KEGIATAN			
	01 Luas	- Hektar		
	OUTPUT KEGIATAN			
1764.642	Fasilitas Dukungan Teknis Penguatan Perlindungan Tanaman Pangan dari Gangguan OPT		12 Bulan	32.184.900
	INDIKATOR OUTPUT KEGIATAN			
	01 Laporan Penguatan Perlindungan Tanaman Pangan dari Gangguan OPT dan DPI	34 Laporan		
	OUTPUT KEGIATAN			
1764.643	Hasil Pengujian Mutu Produk Tanaman		2.385 LHP/Sertifikat	7.000.000
	INDIKATOR OUTPUT KEGIATAN			
	99 Terlaksananya Hasil Pengujian Mutu Produk Tanaman	2.385,00 Unit		
	OUTPUT KEGIATAN			
1764.644	Penerapan Penanganan DPI		400 Hektar	1.853.825
	INDIKATOR OUTPUT KEGIATAN			
	01 Terlaksanakan Penerapan Penanganan DPI	400 Hektar		

KETENTUAN

DIPA Induk ini dituangkan lebih lanjut ke dalam DIPA Petikan dan DIPA Petikan dimaksud berlaku sebagai dokumen pelaksanaan kegiatan Satker.



DAFTAR ISI ANGGARAN PELAKSANAAN (DIPA) INDIK
TAHUN ANGGARAN 2018
NOMOR : DIPA-018.03-0/2018



I. INFORMASI KINERJA DAN ANGGARAN PROGRAM

C. RINCIAN KINERJA PROGRAM DAN KEGIATAN :

(dalam ribuan rupiah)

KODE	PROGRAM / SASARAN PROGRAM / INDIKATOR KINERJA PROGRAM / OUTPUT PROGRAM / INDIKATOR OUTPUT PROGRAM KEGIATAN / SASARAN KEGIATAN / INDIKATOR KINERJA KEGIATAN / OUTPUT / INDIKATOR OUTPUT	TARGET / INDIKATOR	VOLUME / SATUAN	ALOKASI DANA
1764.645	OUTPUT KEGIATAN Sarana dan Bahan Pengendalian OPT INDIKATOR OUTPUT KEGIATAN 01 Terlaksananya Penyaluran Sarana Pengendalian OPT	- Paket	25.000 Ha	101.854.354
1767	KEGIATAN PENGEMBANGAN METODE PENGUJIAN MUTU BENIH DAN PENERAPAN SISTEM MUTU LABORATORIUM PENGUJIAN BENIH SASARAN KEGIATAN Berkembangnya Metode Pengujian Mutu Benih dan Penerapan Sistem Mutu Laboratorium Pengujian Benih Tanaman Pangan dan Hortikultura INDIKATOR KINERJA KEGIATAN 01 Jumlah Metode Pengujian Mutu Benih (Metode)	10Metode		11.500.000
1767.004	OUTPUT KEGIATAN Uji Terap Metode Pengujian Mutu Benih INDIKATOR OUTPUT KEGIATAN 01 Jumlah Metode Pengujian Mutu Benih (Metode)	10 Metode	10 Metode	3.437.479
1767.951	OUTPUT KEGIATAN Layanan Internal (Overhead) INDIKATOR OUTPUT KEGIATAN 01 Jumlah Layanan Internal (paket)	12 Layanan	12 Layanan	1.560.500
1767.994	OUTPUT KEGIATAN Layanan Perkantoran INDIKATOR OUTPUT KEGIATAN 01 Jumlah Layanan Perkantoran (paket)	12 Bulan	12 Bulan Layanan	6.502.021

KETENTUAN

DIPA Induk ini dituangkan lebih lanjut ke dalam DIPA Petikan dan DIPA Petikan dimaksud berlaku sebagai dokumen pelaksanaan kegiatan Satker.



**DAFTAR ISI PELAKSANAAN ANGGARAN (DIPA) INDUK
TAHUN ANGGARAN 2018
NOMOR : DIPA-018.03-0/2018**



I. INFORMASI KINERJA DAN ANGGARAN PROGRAM

C. RINCIAN KINERJA PROGRAM DAN KEGIATAN :

(dalam ribuan rupiah)

KODE	PROGRAM / SASARAN PROGRAM / INDIKATOR KINERJA PROGRAM / OUTPUT PROGRAM / INDIKATOR OUTPUT PROGRAM KEGIATAN / SASARAN KEGIATAN / INDIKATOR KINERJA KEGIATAN / OUTPUT / INDIKATOR OUTPUT	TARGET / INDIKATOR	VOLUME / SATUAN	ALOKASI DANA
1768	KEGIATAN PENGEMBANGAN PERAMALAN SERANGAN ORGANISME PENGGANGGU TUMBUHAN SASARAN KEGIATAN Tersedianya Informasi dan Model Peramalan Organisme Pengganggu Tumbuhan (OPT) Sebagai Rujukan Dalam Pengamanan Produksi Tanaman Pangan dan Hortikultura INDIKATOR KINERJA KEGIATAN 01 Jumlah model peramalan OPT	15Model		15.362.846
1768.007	OUTPUT KEGIATAN Model Peramalan OPT INDIKATOR OUTPUT KEGIATAN 01 Jumlah Model Peramalan OPT	15 Model	15 Model	5.519.600
1768.951	OUTPUT KEGIATAN Layanan Internal (Overhead) INDIKATOR OUTPUT KEGIATAN		12 Layanan	2.085.546
1768.994	OUTPUT KEGIATAN Layanan Perkantoran INDIKATOR OUTPUT KEGIATAN		12 Bulan Layanan	7.757.700
5885	KEGIATAN PENGOLAHAN DAN PEMASARAN HASIL TANAMAN PANGAN SASARAN KEGIATAN Penurunan Susut Hasil Tanaman Pangan Melalui Bantuan Sarana Pasca Panen Meningkatnya nilai tambah produk tanaman pangan melalui bantuan fasilitas pengolahan hasil Meningkatnya mutu hasil produk tanaman pangan melalui fasilitas sertifikasi dan uji mutu			804.668.500

KETENTUAN

DIPA Induk ini dituangkan lebih lanjut ke dalam DIPA Petikan dan DIPA Petikan dimaksud berlaku sebagai dokumen pelaksanaan kegiatan Satker.



**DAFTAR ISI ANGGARAN PELAKSANAAN (DIPA) INDUK
TAHUN ANGGARAN 2018
NOMOR : DIPA-018.03-0/2018**



I. INFORMASI KINERJA DAN ANGGARAN PROGRAM

C. RINCIAN KINERJA PROGRAM DAN KEGIATAN :

(dalam ribuan rupiah)

KODE	PROGRAM / SASARAN PROGRAM / INDIKATOR KINERJA PROGRAM / OUTPUT PROGRAM / INDIKATOR OUTPUT PROGRAM KEGIATAN / SASARAN KEGIATAN / INDIKATOR KINERJA KEGIATAN / OUTPUT / INDIKATOR OUTPUT	TARGET / INDIKATOR	VOLUME / SATUAN	ALOKASI DANA
	Meningkatnya penguasaan pasar dalam negeri (domestik) dan luar negeri (ekspor) melalui fasilitas informasi Informasi Harga Tanaman Pangan Meningkatnya dukungan teknis pada kegiatan PPHTP INDIKATOR KINERJA KEGIATAN 01 Jumlah Penyaluran Sarana Pascapanen Tanaman Pangan 02 Jumlah Penyaluran RMU/Revitalisasi RMU 01 Jumlah Penyaluran Pengolahan Hasil Tanaman Pangan 01 Jumlah Pengembangan Standarisasi dan Mutu 01 Jumlah Informasi Harga Tanaman Pangan 01 Jumlah dokumen pengolahan dan pemasaran hasil tanaman pangan OUTPUT KEGIATAN 5885.851 Fasilitas Sarana Pascapanen Tanaman Pangan	9047Unit 92Unit 83Unit 60Setifikat/Registrasi 225Informasi 12Bulan Layanan	9.047 Unit	747.059.240
	INDIKATOR OUTPUT KEGIATAN 01 Jumlah Sarana Pascapanen Tanaman Pangan OUTPUT KEGIATAN 5885.852 Fasilitas Sarana Pengolahan Hasil Tanaman Pangan	9047 Unit	83 Unit	8.040.600
	INDIKATOR OUTPUT KEGIATAN 01 Jumlah Sarana Pengolahan Hasil Tanaman Pangan OUTPUT KEGIATAN 5885.853 Fasilitas Penerapan Standardisasi dan Mutu Hasil Tanaman Pangan	83 Unit	60 Sertifikasi/Registrasi	3.984.300
	INDIKATOR OUTPUT KEGIATAN 01 Jumlah Usulan Sertifikasi/Registrasi Penerapan Jaminan Mutu Produk Hasil Tanaman Pangan	60 Sertifikasi/Registrasi		

KETENTUAN

DIPA Induk ini dituangkan lebih lanjut ke dalam DIPA Petikan dan DIPA Petikan dimaksud berlaku sebagai dokumen pelaksanaan kegiatan Satker.



**DAFTAR ISIAN PELAKSANAAN ANGGARAN (DIPA) INDUK
TAHUN ANGGARAN 2018
NOMOR : DIPA-018.03-0/2018**



I. INFORMASI KINERJA DAN ANGGARAN PROGRAM

C. RINCIAN KINERJA PROGRAM DAN KEGIATAN :

(dalam ribuan rupiah)

KODE	PROGRAM / SASARAN PROGRAM / INDIKATOR KINERJA PROGRAM / OUTPUT PROGRAM / INDIKATOR OUTPUT PROGRAM KEGIATAN / SASARAN KEGIATAN / INDIKATOR KINERJA KEGIATAN / OUTPUT / INDIKATOR OUTPUT	TARGET / INDIKATOR	VOLUME / SATUAN	ALOKASI DANA
5885.854	OUTPUT KEGIATAN Fasilitas Pemasaran dan Investasi Hasil Tanaman Pangan INDIKATOR OUTPUT KEGIATAN 01 Jumlah Informasi Pemasaran dan Investasi Hasil Tanaman Pangan	- Informasi	225 Informasi	4.944.000
5885.855	OUTPUT KEGIATAN Fasilitas Dukungan Teknis Pengolahan dan Pemasaran Hasil Tanaman Pangan INDIKATOR OUTPUT KEGIATAN 01 Jumlah Layanan Kegiatan Pengolahan dan Pemasaran Hasil Tanaman Pangan	12 Bulan Layanan	12 Bulan	7.353.160
5885.856	OUTPUT KEGIATAN Fasilitas RMU/Revitalisasi RMU [PN] INDIKATOR OUTPUT KEGIATAN 01 Terselurnya Fasilitas RMU/ Revitalisasi RMU	92 Unit	92 Unit	33.287.200
02	OUTPUT PROGRAM Output Internal Unit Eselon I INDIKATOR OUTPUT PROGRAM			292.748.701
1766	KEGIATAN DUKUNGAN MANAJEMEN DAN TEKNIS LAINNYA PADA DITJEN TANAMAN PANGAN SASARAN KEGIATAN Terselenggaranya pelayanan administrasi dan pelayanan teknis lainnya secara profesional dan berintegrasi di lingkungan Direktorat Jenderal Tanaman Pangan INDIKATOR KINERJA KEGIATAN 01 Jumlah Dokumen layanan dukungan manajemen Eselon I 02 Dokumen layanan perkantoran	74Dokumen 12Bulan Layanan		292.748.701

KETENTUAN

DIPA Induk ini dituangkan lebih lanjut ke dalam DIPA Petikan dan DIPA Petikan dimaksud berlaku sebagai dokumen pelaksanaan kegiatan Satker.



**DAFTAR ISIAN PELAKSANAAN ANGGARAN (DIPA) INDUK
TAHUN ANGGARAN 2018
NOMOR : DIPA-018.03-0/2018**



DS:0941-2500-8730-6343

I. INFORMASI KINERJA DAN ANGGARAN PROGRAM

C. RINCIAN KINERJA PROGRAM DAN KEGIATAN :

(dalam ribuan rupiah)

KODE	PROGRAM / SASARAN PROGRAM / INDIKATOR KINERJA PROGRAM / OUTPUT PROGRAM / INDIKATOR OUTPUT PROGRAM KEGIATAN / SASARAN KEGIATAN / INDIKATOR KINERJA KEGIATAN / OUTPUT / INDIKATOR OUTPUT	TARGET / INDIKATOR	VOLUME / SATUAN	ALOKASI DANA
1766.950	OUTPUT KEGIATAN Layanan Dukungan Manajemen Eselon I		12 Bulan Layanan	234.343.422
	INDIKATOR OUTPUT KEGIATAN 01 Terlaksananya Layanan Dukungan Manajemen Eselon I	12 Bulan Layanan		
1766.994	OUTPUT KEGIATAN Layanan Perkantoran		12 Bulan Layanan	58.405.279
	INDIKATOR OUTPUT KEGIATAN 01 Jumlah Dokumen Layanan Perkantoran	12 Dokumen		

KETENTUAN

DIPA Induk ini dituangkan lebih lanjut ke dalam DIPA Petikan dan DIPA Petikan dimaksud berlaku sebagai dokumen pelaksanaan kegiatan Satker.

Jakarta, 05 Desember 2017
DIREKTUR JENDERAL TANAMAN PANGAN

Dr. Ir. SUMARJO GATOT IRIANTO, M.S. D.A.A.
NIP 196010241987031001



**DAFTAR ISIAN PELAKSANAAN ANGGARAN (DIPA) INDUK
TAHUN ANGGARAN 2018
NOMOR : DIPA-018.03-0/2018**



II. RINCIAN ALOKASI ANGGARAN PER SATKER

A. IDENTITAS UNIT :

1. KEMENTERIAN NEGARA / LEMBAGA : 018 KEMENTERIAN PERTANIAN
2. UNIT ORGANISASI : 018.03 DITJEN TANAMAN PANGAN
3. PAGU : Rp.6.486.964.351.000

(ENAM TRILIUN EMPAT RATUS DELAPAN PULUH ENAM MILIAR SEMBILAN RATUS ENAM PULUH EMPAT JUTA TIGA RATUS LIMA PULUH SATU RIBU RUPIAH)

B. RINCIAN ALOKASI ANGGARAN PER SATKER

(dalam ribuan rupiah)

NO	KODE	PROGRAM / PROPINSI / SATKER / SUMBER DANA	KP KD DK TP UB	JENIS BELANJA				PAGU/TARGET PENDAPATAN	TERCATAT
				PEGAWAI	BARANG	MODAL	BANTUAN SOSIAL		
1	2	3	4	5	6	7	8	9=5+6+7+8	10
	018.03.06	Program Peningkatan Produksi, Produktivitas dan Mutu Hasil Tanaman Pangan		56.165.000	6.392.756.620	38.042.731	0	6.486.964.351	0
	01	DKI JAKARTA		50.200.732	2.138.095.924	36.899.385	0	2.225.196.041	0
	010082	BALAI BESAR PENGEMBANGAN PENGUJIAN MUTU BENIH TANAMAN PANGAN & HORTIKULTURA	KD	4.676.625	6.330.165	493.210	0	11.500.000	0
	A00	RM		4.676.625	6.330.165	493.210	0	11.500.000	0
		Target Pendapatan						99.125	
	238251	DIREKTORAT JENDERAL TANAMAN PANGAN	KP	45.524.107	2.131.765.759	36.406.175	0	2.213.696.041	0
	A00	RM		45.524.107	2.131.294.279	36.375.675	0	2.213.194.061	0
	D00	PNBP		0	471.480	30.500	0	501.980	0
		Target Pendapatan						875.620	
	02	JAWA BARAT		5.964.268	317.697.368	1.143.346	0	324.804.982	0
	020072	BALAI BESAR PERAMALAN ORGANISME PENGANGGU TUMBUHAN KARAWANG JABAR	KD	5.964.268	8.255.232	1.143.346	0	15.362.846	0
	A00	RM		5.964.268	8.255.232	1.143.346	0	15.362.846	0
		Target Pendapatan						82.658	
	029102	DINAS TANAMAN PANGAN DAN HORTIKULTURA PROVINSI JAWA BARAT	DK	0	15.950.042	0	0	15.950.042	0
	A00	RM		0	15.950.042	0	0	15.950.042	0
		Target Pendapatan						2.835	
	029159	DINAS TANAMAN PANGAN DAN HORTIKULTURA PROVINSI JAWA BARAT	TP	0	293.492.094	0	0	293.492.094	0
	A00	RM		0	293.492.094	0	0	293.492.094	0
	03	JAWA TENGAH		0	299.498.600	0	0	299.498.600	0

KETENTUAN

DIPA Induk ini dituangkan lebih lanjut ke dalam DIPA Petikan dan DIPA Petikan dimaksud berlaku sebagai dokumen pelaksanaan kegiatan Satker.



DAFTAR ISIAN PELAKSANAAN ANGGARAN (DIPA) INDUK
TAHUN ANGGARAN 2018
NOMOR : DIPA-018.03-0/2018



II. RINCIAN ALOKASI ANGGARAN PER SATKER

A. IDENTITAS UNIT :

1. KEMENTERIAN NEGARA / LEMBAGA : 018 KEMENTERIAN PERTANIAN
2. UNIT ORGANISASI : 018.03 DITJEN TANAMAN PANGAN
3. PAGU : Rp.6.486.964.351.000

(ENAM TRILIUN EMPAT RATUS DELAPAN PULUH ENAM MILIAR SEMBILAN RATUS ENAM PULUH EMPAT JUTA TIGA RATUS LIMA PULUH SATU RIBU RUPIAH)

B. RINCIAN ALOKASI ANGGARAN PER SATKER

(dalam ribuan rupiah)

NO	KODE	PROGRAM / PROPINSI / SATKER / SUMBER DANA	KP KD DK TP UB	JENIS BELANJA				PAGU/TARGET PENDAPATAN	TERCATAT
				PEGAWAI	BARANG	MODAL	BANTUAN SOSIAL		
1	2	3	4	5	6	7	8	9=5+6+7+8	10
	039092	DINAS PERTANIAN DAN PERKEBUNAN PROVINSI JAWA TENGAH	DK	0	17.330.079	0	0	17.330.079	0
	A00	RM		0	17.330.079	0	0	17.330.079	0
		Target Pendapatan						502.850	
	039151	DINAS PERTANIAN DAN PERKEBUNAN PROVINSI JAWA TENGAH	TP	0	282.168.521	0	0	282.168.521	0
	A00	RM		0	282.168.521	0	0	282.168.521	0
	04	DI YOGYAKARTA		0	28.030.977	0	0	28.030.977	0
	049059	DINAS PERTANIAN PROVINSI D.I. YOGYAKARTA	DK	0	3.332.917	0	0	3.332.917	0
	A00	RM		0	3.332.917	0	0	3.332.917	0
		Target Pendapatan						152.000	
	049087	DINAS PERTANIAN PROVINSI D.I. YOGYAKARTA	TP	0	24.698.060	0	0	24.698.060	0
	A00	RM		0	24.698.060	0	0	24.698.060	0
	05	JAWA TIMUR		0	463.161.828	0	0	463.161.828	0
	059106	DINAS PERTANIAN DAN KETAHANAN PANGAN PROVINSI JAWA TIMUR	DK	0	17.924.390	0	0	17.924.390	0
	A00	RM		0	17.924.390	0	0	17.924.390	0
		Target Pendapatan						550.700	
	059178	DINAS PERTANIAN DAN KETAHANAN PANGAN PROVINSI JAWA TIMUR	TP	0	445.237.438	0	0	445.237.438	0
	A00	RM		0	445.237.438	0	0	445.237.438	0
	06	ACEH		0	110.182.014	0	0	110.182.014	0
	069264	DINAS PERTANIAN DAN PERKEBUNAN ACEH	DK	0	8.259.346	0	0	8.259.346	0

KETENTUAN

DIPA Induk ini dituangkan lebih lanjut ke dalam DIPA Petikan dan DIPA Petikan dimaksud berlaku sebagai dokumen pelaksanaan kegiatan Satker.



**DAFTAR ISIAN PELAKSANAAN ANGGARAN (DIPA) INDUK
TAHUN ANGGARAN 2018
NOMOR : DIPA-018.03-0/2018**



II. RINCIAN ALOKASI ANGGARAN PER SATKER

A. IDENTITAS UNIT :

1. KEMENTERIAN NEGARA / LEMBAGA : 018 KEMENTERIAN PERTANIAN
2. UNIT ORGANISASI : 018.03 DITJEN TANAMAN PANGAN
3. PAGU : Rp.6.486.964.351.000
(ENAM TRILIUN EMPAT RATUS DELAPAN PULUH ENAM MILIAR SEMBILAN RATUS ENAM PULUH EMPAT JUTA TIGA RATUS LIMA PULUH SATU RIBU RUPIAH)

B. RINCIAN ALOKASI ANGGARAN PER SATKER

(dalam ribuan rupiah)

NO	KODE	PROGRAM / PROPINSI / SATKER / SUMBER DANA	KP KD DK TP UB	JENIS BELANJA				PAGU/TARGET PENDAPATAN	TERCATAT
				PEGAWAI	BARANG	MODAL	BANTUAN SOSIAL		
1	2	3	4	5	6	7	8	9=5+6+7+8	10
	A00	RM		0	8.259.346	0	0	8.259.346	0
		Target Pendapatan						42.320	
	069392	DINAS PERTANIAN DAN PERKEBUNAN ACEH	TP	0	101.922.668	0	0	101.922.668	0
	A00	RM		0	101.922.668	0	0	101.922.668	0
	07	SUMATERA UTARA		0	261.566.230	0	0	261.566.230	0
	079076	DINAS TANAMAN PANGAN DAN HORTIKULTURA	DK	0	10.575.672	0	0	10.575.672	0
	A00	RM		0	10.575.672	0	0	10.575.672	0
		Target Pendapatan						255.570	
	079124	DINAS TANAMAN PANGAN DAN HORTIKULTURA PROVINSI SUMATERA UTARA	TP	0	250.990.558	0	0	250.990.558	0
	A00	RM		0	250.990.558	0	0	250.990.558	0
	08	SUMATERA BARAT		0	71.252.708	0	0	71.252.708	0
	089076	DINAS TANAMAN PANGAN HORTIKULTURA DAN PERKEBUNAN PROVINSI SUMATERA BARAT	DK	0	6.583.647	0	0	6.583.647	0
	A00	RM		0	6.583.647	0	0	6.583.647	0
		Target Pendapatan						127.750	
	089130	DINAS TANAMAN PANGAN HORTIKULTURA DAN PERKEBUNAN PROVINSI SUMATERA BARAT	TP	0	64.669.061	0	0	64.669.061	0
	A00	RM		0	64.669.061	0	0	64.669.061	0
	09	RIAU		0	32.685.791	0	0	32.685.791	0
	099271	DINAS TANAMAN PANGAN, HORTIKULTURA DAN PERKEBUNAN PROVINSI RIAU	DK	0	3.829.052	0	0	3.829.052	0
	A00	RM		0	3.829.052	0	0	3.829.052	0

KETENTUAN

DIPA Induk ini dituangkan lebih lanjut ke dalam DIPA Petikan dan DIPA Petikan dimaksud berlaku sebagai dokumen pelaksanaan kegiatan Satker.



DAFTAR ISIAN PELAKSANAAN ANGGARAN (DIPA) INDUK
TAHUN ANGGARAN 2018
NOMOR : DIPA-018.03-0/2018



II. RINCIAN ALOKASI ANGGARAN PER SATKER

A. IDENTITAS UNIT :

1. KEMENTERIAN NEGARA / LEMBAGA : 018 KEMENTERIAN PERTANIAN
2. UNIT ORGANISASI : 018.03 DITJEN TANAMAN PANGAN
3. PAGU : Rp.6.486.964.351.000
(ENAM TRILIUN EMPAT RATUS DELAPAN PULUH ENAM MILIAR SEMBILAN RATUS ENAM PULUH EMPAT JUTA TIGA RATUS LIMA PULUH SATU RIBU RUPIAH)

B. RINCIAN ALOKASI ANGGARAN PER SATKER

(dalam ribuan rupiah)


NO	KODE	PROGRAM / PROPINSI / SATKER / SUMBER DANA	KP KD DK TP UB	JENIS BELANJA				PAGU/TARGET PENDAPATAN	TERCATAT
				PEGAWAI	BARANG	MODAL	BANTUAN SOSIAL		
1	2	3	4	5	6	7	8	9=5+6+7+8	10
		Target Pendapatan						57.270	
	099314	DINAS TANAMAN PANGAN, HORTIKULTURA DAN PERKEBUNAN PROVINSI RIAU	TP	0	28.856.739	0	0	28.856.739	0
	A00	RM		0	28.856.739	0	0	28.856.739	0
	10	JAMBI		0	59.273.727	0	0	59.273.727	0
	109065	DINAS TANAMAN PANGAN, HORTIKULTURA DAN PETERNAKAN PROVINSI JAMBI	DK	0	4.619.833	0	0	4.619.833	0
	A00	RM		0	4.619.833	0	0	4.619.833	0
		Target Pendapatan						123.000	
	109119	DINAS TANAMAN PANGAN, HORTIKULTURA DAN PETERNAKAN PROVINSI JAMBI	TP	0	54.653.894	0	0	54.653.894	0
	A00	RM		0	54.653.894	0	0	54.653.894	0
	11	SUMATERA SELATAN		0	111.970.923	0	0	111.970.923	0
	119072	DINAS PERTANIAN TANAMAN PANGAN DAN HORTIKULTURA PROPINSI SUMATERA SELATAN	DK	0	7.787.681	0	0	7.787.681	0
	A00	RM		0	7.787.681	0	0	7.787.681	0
		Target Pendapatan						142.342	
	119129	DINAS PERTANIAN TANAMAN PANGAN DAN HORTIKULTURA PROPINSI SUMATERA SELATAN	TP	0	104.183.242	0	0	104.183.242	0
	A00	RM		0	104.183.242	0	0	104.183.242	0
	12	LAMPUNG		0	311.795.751	0	0	311.795.751	0
	129065	DINAS PERTANIAN TANAMAN PANGAN DAN HORTIKULTURA PROV. LAMPUNG	DK	0	7.986.556	0	0	7.986.556	0
	A00	RM		0	7.986.556	0	0	7.986.556	0
		Target Pendapatan						115.792	

KETENTUAN

DIPA Induk ini dituangkan lebih lanjut ke dalam DIPA Petikan dan DIPA Petikan dimaksud berlaku sebagai dokumen pelaksanaan kegiatan Satker.



**DAFTAR ISIAN PELAKSANAAN ANGGARAN (DIPA) INDUK
TAHUN ANGGARAN 2018
NOMOR : DIPA-018.03-0/2018**



II. RINCIAN ALOKASI ANGGARAN PER SATKER

A. IDENTITAS UNIT :

1. KEMENTERIAN NEGARA / LEMBAGA : 018 KEMENTERIAN PERTANIAN
2. UNIT ORGANISASI : 018.03 DITJEN TANAMAN PANGAN
3. PAGU : Rp.6.486.964.351.000

(ENAM TRILIUN EMPAT RATUS DELAPAN PULUH ENAM MILIAR SEMBILAN RATUS ENAM PULUH EMPAT JUTA TIGA RATUS LIMA PULUH SATU RIBU RUPIAH)

B. RINCIAN ALOKASI ANGGARAN PER SATKER

(dalam ribuan rupiah)

NO	KODE	PROGRAM / PROPINSI / SATKER / SUMBER DANA	KP KD DK TP UB	JENIS BELANJA				PAGU/TARGET PENDAPATAN	TERCATAT
				PEGAWAI	BARANG	MODAL	BANTUAN SOSIAL		
1	2	3	4	5	6	7	8	9=5+6+7+8	10
	129112	DINAS PERTANIAN TANAMAN PANGAN DAN HORTIKULTURA PROV. LAMPUNG	TP	0	303.809.195	0	0	303.809.195	0
	A00	RM		0	303.809.195	0	0	303.809.195	0
	13	KALIMANTAN BARAT		0	208.781.687	0	0	208.781.687	0
	139077	DINAS PERTANIAN TANAMAN PANGAN DAN HORTIKULTURA PROVINSI KALIMANTAN BARAT	DK	0	5.231.996	0	0	5.231.996	0
	A00	RM		0	5.231.996	0	0	5.231.996	0
		Target Pendapatan						36.000	
	139125	DINAS PERTANIAN TANAMAN PANGAN DAN HORTIKULTURA PROVINSI KALIMANTAN BARAT	TP	0	203.549.691	0	0	203.549.691	0
	A00	RM		0	203.549.691	0	0	203.549.691	0
	14	KALIMANTAN TENGAH		0	85.374.668	0	0	85.374.668	0
	149065	DINAS TANAMAN PANGAN, HORTIKULTURA DAN PETERNAKAN PROVINSI KALIMANTAN	DK	0	3.631.701	0	0	3.631.701	0
	A00	RM		0	3.631.701	0	0	3.631.701	0
		Target Pendapatan						37.125	
	149114	DINAS TANAMAN PANGAN, HORTIKULTURA DAN PETERNAKAN PROVINSI KALIMANTAN	TP	0	81.742.967	0	0	81.742.967	0
	A00	RM		0	81.742.967	0	0	81.742.967	0
	15	KALIMANTAN SELATAN		0	163.524.701	0	0	163.524.701	0
	159062	DINAS TANAMAN PANGAN DAN HORTIKULTURA PROVINSI KALIMANTAN SELATAN	DK	0	6.338.959	0	0	6.338.959	0
	A00	RM		0	6.338.959	0	0	6.338.959	0
		Target Pendapatan						220.770	
	159107	DINAS TANAMAN PANGAN DAN HORTIKULTURA PROVINSI KALIMANTAN SELATAN	TP	0	157.185.742	0	0	157.185.742	0

KETENTUAN

DIPA Induk ini dituangkan lebih lanjut ke dalam DIPA Petikan dan DIPA Petikan dimaksud berlaku sebagai dokumen pelaksanaan kegiatan Satker.



**DAFTAR ISI AN PELAKSANAAN ANGGARAN (DIPA) INDUK
TAHUN ANGGARAN 2018
NOMOR : DIPA-018.03-0/2018**



II. RINCIAN ALOKASI ANGGARAN PER SATKER

A. IDENTITAS UNIT :

1. KEMENTERIAN NEGARA / LEMBAGA : 018 KEMENTERIAN PERTANIAN
2. UNIT ORGANISASI : 018.03 DITJEN TANAMAN PANGAN
3. PAGU : Rp.6.486.964.351.000

(ENAM TRILIUN EMPAT RATUS DELAPAN PULUH ENAM MILIAR SEMBILAN RATUS ENAM PULUH EMPAT JUTA TIGA RATUS LIMA PULUH SATU RIBU RUPIAH)

B. RINCIAN ALOKASI ANGGARAN PER SATKER

(dalam ribuan rupiah)

NO	KODE	PROGRAM / PROPINSI / SATKER / SUMBER DANA	KP KD DK TP UB	JENIS BELANJA				PAGU/TARGET PENDAPATAN	TERCATAT
				PEGAWAI	BARANG	MODAL	BANTUAN SOSIAL		
1	2	3	4	51	52	53	57	9=5+6+7+8	10
	A00	RM		0	157.185.742	0	0	157.185.742	0
	16	KALIMANTAN TIMUR		0	41.460.238	0	0	41.460.238	0
	169073	DINAS PANGAN, TANAMAN PANGAN, DAN HORTIKULTURA PROVINSI KALIMANTAN TIMUR	DK	0	3.605.694	0	0	3.605.694	0
	A00	RM		0	3.605.694	0	0	3.605.694	0
		Target Pendapatan						147.705	
	169112	DINAS PANGAN, TANAMAN PANGAN, DAN HORTIKULTURA PROVINSI KALIMANTAN TIMUR	TP	0	37.854.544	0	0	37.854.544	0
	A00	RM		0	37.854.544	0	0	37.854.544	0
	17	SULAWESI UTARA		0	261.973.069	0	0	261.973.069	0
	179066	DINAS PERTANIAN DAN PETERNAKAN PROVINSI SULAWESI UTARA	DK	0	4.972.733	0	0	4.972.733	0
	A00	RM		0	4.972.733	0	0	4.972.733	0
	179103	DINAS PERTANIAN DAN PETERNAKAN PROVINSI SULAWESI UTARA	TP	0	257.000.336	0	0	257.000.336	0
	A00	RM		0	257.000.336	0	0	257.000.336	0
	18	SULAWESI TENGAH		0	119.038.546	0	0	119.038.546	0
	189080	DINAS TANAMAN PANGAN DAN HORTIKULTURA PROVINSI SULAWESI TENGAH	DK	0	5.421.498	0	0	5.421.498	0
	A00	RM		0	5.421.498	0	0	5.421.498	0
		Target Pendapatan						122.285	
	189132	DINAS TANAMAN PANGAN DAN HORTIKULTURA PROVINSI SULAWESI TENGAH	TP	0	113.617.048	0	0	113.617.048	0
	A00	RM		0	113.617.048	0	0	113.617.048	0
	19	SULAWESI SELATAN		0	285.541.479	0	0	285.541.479	0

KETENTUAN

DIPA Induk ini dituangkan lebih lanjut ke dalam DIPA Petikan dan DIPA Petikan dimaksud berlaku sebagai dokumen pelaksanaan kegiatan Satker.



DAFTAR ISIAN PELAKSANAAN ANGGARAN (DIPA) INDUK
TAHUN ANGGARAN 2018
NOMOR : DIPA-018.03-0/2018



II. RINCIAN ALOKASI ANGGARAN PER SATKER

A. IDENTITAS UNIT :

1. KEMENTERIAN NEGARA / LEMBAGA : 018 KEMENTERIAN PERTANIAN
2. UNIT ORGANISASI : 018.03 DITJEN TANAMAN PANGAN
3. PAGU : Rp.6.486.964.351.000

(ENAM TRILIUN EMPAT RATUS DELAPAN PULUH ENAM MILIAR SEMBILAN RATUS ENAM PULUH EMPAT JUTA TIGA RATUS LIMA PULUH SATU RIBU RUPIAH)

B. RINCIAN ALOKASI ANGGARAN PER SATKER

(dalam ribuan rupiah)

NO	KODE	PROGRAM / PROPINSI / SATKER / SUMBER DANA	KP KD DK TP UB	JENIS BELANJA				PAGU/TARGET PENDAPATAN	TERCATAT
				PEGAWAI	BARANG	MODAL	BANTUAN SOSIAL		
1	2	3	4	5	6	7	8	9=5+6+7+8	10
	199077	DINAS KETAHANAN PANGAN, TANAMAN PANGAN DAN HORTIKULTURA PROVINSI SULAWESI	DK	0	12.796.276	0	0	12.796.276	0
	A00	RM		0	12.796.276	0	0	12.796.276	0
		Target Pendapatan						443.976	
	199125	DINAS KETAHANAN PANGAN, TANAMAN PANGAN DAN HORTIKULTURA PROVINSI SULAWESI	TP	0	272.745.203	0	0	272.745.203	0
	A00	RM		0	272.745.203	0	0	272.745.203	0
	20	SULAWESI TENGGARA		0	70.383.825	0	0	70.383.825	0
	209069	DINAS TANAMAN PANGAN DAN PETERNAKAN PROVINSI SULAWESI TENGGARA	DK	0	5.683.503	0	0	5.683.503	0
	A00	RM		0	5.683.503	0	0	5.683.503	0
		Target Pendapatan						40.295	
	209107	DINAS TANAMAN PANGAN DAN PETERNAKAN PROVINSI SULAWESI TENGGARA	TP	0	64.700.322	0	0	64.700.322	0
	A00	RM		0	64.700.322	0	0	64.700.322	0
	21	MALUKU		0	38.479.813	0	0	38.479.813	0
	219055	DINAS PERTANIAN PROVINSI MALUKU	DK	0	3.822.314	0	0	3.822.314	0
	A00	RM		0	3.822.314	0	0	3.822.314	0
	219090	DINAS PERTANIAN PROVINSI MALUKU	TP	0	34.657.499	0	0	34.657.499	0
	A00	RM		0	34.657.499	0	0	34.657.499	0
	22	BALI		0	18.305.317	0	0	18.305.317	0
	229067	DINAS TANAMAN PANGAN, HORTIKULTURA DAN PERKEBUNAN PROVINSI BALI	DK	0	2.736.317	0	0	2.736.317	0
	A00	RM		0	2.736.317	0	0	2.736.317	0

KETENTUAN

DIPA Induk ini dituangkan lebih lanjut ke dalam DIPA Petikan dan DIPA Petikan dimaksud berlaku sebagai dokumen pelaksanaan kegiatan Satker.



**DAFTAR ISIAN PELAKSANAAN ANGGARAN (DIPA) INDUK
TAHUN ANGGARAN 2018
NOMOR : DIPA-018.03-0/2018**



II. RINCIAN ALOKASI ANGGARAN PER SATKER

A. IDENTITAS UNIT :

1. KEMENTERIAN NEGARA / LEMBAGA : 018 KEMENTERIAN PERTANIAN
2. UNIT ORGANISASI : 018.03 DITJEN TANAMAN PANGAN
3. PAGU : Rp.6.486.964.351.000

(ENAM TRILIUN EMPAT RATUS DELAPAN PULUH ENAM MILIAR SEMBILAN RATUS ENAM PULUH EMPAT JUTA TIGA RATUS LIMA PULUH SATU RIBU RUPIAH)

B. RINCIAN ALOKASI ANGGARAN PER SATKER

(dalam ribuan rupiah)


NO	KODE	PROGRAM / PROPINSI / SATKER / SUMBER DANA	KP KD DK TP UB	JENIS BELANJA				PAGU/TARGET PENDAPATAN	TERCATAT
				PEGAWAI	BARANG	MODAL	BANTUAN SOSIAL		
1	2	3	4	5	6	7	8	9=5+6+7+8	10
		Target Pendapatan						109.605	
	229099	DINAS TANAMAN PANGAN, HORTIKULTURA DAN PERKEBUNAN PROVINSI BALI	TP	0	15.569.000	0	0	15.569.000	0
	A00	RM		0	15.569.000	0	0	15.569.000	0
	23	NUSA TENGGARA BARAT		0	259.193.037	0	0	259.193.037	0
	239071	DINAS PERTANIAN DAN PERKEBUNAN PROVINSI NUSA TENGGARA BARAT	DK	0	8.385.744	0	0	8.385.744	0
	A00	RM		0	8.385.744	0	0	8.385.744	0
		Target Pendapatan						163.925	
	239126	DINAS PERTANIAN DAN PERKEBUNAN PROVINSI NUSA TENGGARA BARAT	TP	0	250.807.293	0	0	250.807.293	0
	A00	RM		0	250.807.293	0	0	250.807.293	0
	24	NUSA TENGGARA TIMUR		0	150.709.451	0	0	150.709.451	0
	249099	DINAS PERTANIAN PROVINSI NUSA TENGGARA TIMUR	DK	0	6.216.853	0	0	6.216.853	0
	A00	RM		0	6.216.853	0	0	6.216.853	0
		Target Pendapatan						119.806	
	249158	DINAS PERTANIAN PROVINSI NUSA TENGGARA TIMUR	TP	0	144.492.598	0	0	144.492.598	0
	A00	RM		0	144.492.598	0	0	144.492.598	0
	25	PAPUA		0	33.194.925	0	0	33.194.925	0
	259062	DINAS TANAMAN PANGAN DAN HORTIKULTURA PROVINSI PAPUA	DK	0	3.036.361	0	0	3.036.361	0
	A00	RM		0	3.036.361	0	0	3.036.361	0
	259097	DINAS TANAMAN PANGAN DAN HORTIKULTURA PROVINSI PAPUA	TP	0	30.158.564	0	0	30.158.564	0

KETENTUAN

DIPA Induk ini dituangkan lebih lanjut ke dalam DIPA Petikan dan DIPA Petikan dimaksud berlaku sebagai dokumen pelaksanaan kegiatan Satker.



**DAFTAR ISIAN PELAKSANAAN ANGGARAN (DIPA) INDUK
TAHUN ANGGARAN 2018
NOMOR : DIPA-018.03-0/2018**



II. RINCIAN ALOKASI ANGGARAN PER SATKER

A. IDENTITAS UNIT :

1. KEMENTERIAN NEGARA / LEMBAGA : 018 KEMENTERIAN PERTANIAN
2. UNIT ORGANISASI : 018.03 DITJEN TANAMAN PANGAN
3. PAGU : Rp.6.486.964.351.000

(ENAM TRILIUN EMPAT RATUS DELAPAN PULUH ENAM MILIAR SEMBILAN RATUS ENAM PULUH EMPAT JUTA TIGA RATUS LIMA PULUH SATU RIBU RUPIAH)

B. RINCIAN ALOKASI ANGGARAN PER SATKER

(dalam ribuan rupiah)

NO	KODE	PROGRAM / PROPINSI / SATKER / SUMBER DANA	KP KD DK TP UB	JENIS BELANJA				PAGU/TARGET PENDAPATAN	TERCATAT
				PEGAWAI	BARANG	MODAL	BANTUAN SOSIAL		
1	2	3	4	5	6	7	8	9=5+6+7+8	10
	A00	RM		0	30.158.564	0	0	30.158.564	0
	26	BENGKULU		0	27.610.939	0	0	27.610.939	0
	269064	DINAS TANAMAN PANGAN HORTIKULTURA DAN PERKEBUNAN PROVINSI BENGKULU	DK	0	3.136.684	0	0	3.136.684	0
	A00	RM		0	3.136.684	0	0	3.136.684	0
		Target Pendapatan						21.150	
	269110	DINAS TANAMAN PANGAN HORTIKULTURA DAN PERKEBUNAN PROVINSI BENGKULU	TP	0	24.474.255	0	0	24.474.255	0
	A00	RM		0	24.474.255	0	0	24.474.255	0
	28	MALUKU UTARA		0	89.788.654	0	0	89.788.654	0
	289073	DINAS PERTANIAN PROVINSI MALUKU UTARA	DK	0	3.017.718	0	0	3.017.718	0
	A00	RM		0	3.017.718	0	0	3.017.718	0
		Target Pendapatan						4.114	
	289104	DINAS PERTANIAN PROVINSI MALUKU UTARA	TP	0	86.770.936	0	0	86.770.936	0
	A00	RM		0	86.770.936	0	0	86.770.936	0
	29	BANTEN		0	129.014.473	0	0	129.014.473	0
	299336	DINAS PERTANIAN PROVINSI BANTEN	DK	0	5.275.111	0	0	5.275.111	0
	A00	RM		0	5.275.111	0	0	5.275.111	0
		Target Pendapatan						11.861	
	299380	DINAS PERTANIAN PROVINSI BANTEN	TP	0	123.739.362	0	0	123.739.362	0
	A00	RM		0	123.739.362	0	0	123.739.362	0

KETENTUAN

DIPA Induk ini dituangkan lebih lanjut ke dalam DIPA Petikan dan DIPA Petikan dimaksud berlaku sebagai dokumen pelaksanaan kegiatan Satker.



**DAFTAR ISI AN PELAKSANAAN ANGGARAN (DIPA) INDUK
TAHUN ANGGARAN 2018
NOMOR : DIPA-018.03-0/2018**



II. RINCIAN ALOKASI ANGGARAN PER SATKER

A. IDENTITAS UNIT :

1. KEMENTERIAN NEGARA / LEMBAGA : 018 KEMENTERIAN PERTANIAN
2. UNIT ORGANISASI : 018.03 DITJEN TANAMAN PANGAN
3. PAGU : Rp.6.486.964.351.000

(ENAM TRILIUN EMPAT RATUS DELAPAN PULUH ENAM MILIAR SEMBILAN RATUS ENAM PULUH EMPAT JUTA TIGA RATUS LIMA PULUH SATU RIBU RUPIAH)

B. RINCIAN ALOKASI ANGGARAN PER SATKER

(dalam ribuan rupiah)

NO	KODE	PROGRAM / PROPINSI / SATKER / SUMBER DANA	KP KD DK TP UB	JENIS BELANJA				PAGU/TARGET PENDAPATAN	TERCATAT
				PEGAWAI	BARANG	MODAL	BANTUAN SOSIAL		
1	2	3	4	5	6	7	8	9=5+6+7+8	10
	30	KEPULAUAN BANGKA BELITUNG		0	5.055.035	0	0	5.055.035	0
	309147	DINAS PERTANIAN PROVINSI KEPULAUAN BANGKA BELITUNG	DK	0	1.566.411	0	0	1.566.411	0
	A00	RM		0	1.566.411	0	0	1.566.411	0
	309164	DINAS PERTANIAN PROVINSI KEPULAUAN BANGKA BELITUNG	TP	0	3.488.624	0	0	3.488.624	0
	A00	RM		0	3.488.624	0	0	3.488.624	0
	31	GORONTALO		0	57.106.669	0	0	57.106.669	0
	319055	DINAS PERTANIAN PROVINSI GORONTALO	DK	0	3.348.101	0	0	3.348.101	0
	A00	RM		0	3.348.101	0	0	3.348.101	0
		Target Pendapatan						32.299	
	319088	DINAS PERTANIAN PROVINSI GORONTALO	TP	0	53.758.568	0	0	53.758.568	0
	A00	RM		0	53.758.568	0	0	53.758.568	0
	32	KEPULAUAN RIAU		0	2.427.881	0	0	2.427.881	0
	329054	DINAS KETAHANAN PANGAN, PERTANIAN DAN KESEHATAN HEWAN PROVINSI KEPULAUAN	DK	0	398.000	0	0	398.000	0
	A00	RM		0	398.000	0	0	398.000	0
	329077	DINAS KETAHANAN PANGAN, PERTANIAN DAN KESEHATAN HEWAN PROVINSI KEPULAUAN	TP	0	2.029.881	0	0	2.029.881	0
	A00	RM		0	2.029.881	0	0	2.029.881	0
	33	PAPUA BARAT		0	27.105.026	0	0	27.105.026	0
	339055	DINAS TANAMAN PANGAN, HORTIKULTURA DAN PERKEBUNAN PROVINSI PAPUA BARAT	DK	0	3.621.308	0	0	3.621.308	0
	A00	RM		0	3.621.308	0	0	3.621.308	0

KETENTUAN

DIPA Induk ini dituangkan lebih lanjut ke dalam DIPA Petikan dan DIPA Petikan dimaksud berlaku sebagai dokumen pelaksanaan kegiatan Satker.



DAFTAR ISIAN PELAKSANAAN ANGGARAN (DIPA) INDUK
TAHUN ANGGARAN 2018
NOMOR : DIPA-018.03-0/2018



II. RINCIAN ALOKASI ANGGARAN PER SATKER

A. IDENTITAS UNIT :

1. KEMENTERIAN NEGARA / LEMBAGA : 018 KEMENTERIAN PERTANIAN
2. UNIT ORGANISASI : 018.03 DITJEN TANAMAN PANGAN
3. PAGU : Rp.6.486.964.351.000

(ENAM TRILIUN EMPAT RATUS DELAPAN PULUH ENAM MILIAR SEMBILAN RATUS ENAM PULUH EMPAT JUTA TIGA RATUS LIMA PULUH SATU RIBU RUPIAH)

B. RINCIAN ALOKASI ANGGARAN PER SATKER

(dalam ribuan rupiah)

NO	KODE	PROGRAM / PROPINSI / SATKER / SUMBER DANA	KP KD DK TP UB	JENIS BELANJA				PAGU/TARGET PENDAPATAN	TERCATAT
				PEGAWAI	BARANG	MODAL	BANTUAN SOSIAL		
1	2	3	4	5	6	7	8	9=5+6+7+8	10
	339086	DINAS TANAMAN PANGAN, HORTIKULTURA DAN PERKEBUNAN PROVINSI PAPUA BARAT	TP	0	23.483.718	0	0	23.483.718	0
	A00	RM		0	23.483.718	0	0	23.483.718	0
	34	SULAWESI BARAT		0	102.827.618	0	0	102.827.618	0
	340070	DINAS PERTANIAN PROVINSI SULAWESI BARAT	DK	0	3.035.055	0	0	3.035.055	0
	A00	RM		0	3.035.055	0	0	3.035.055	0
		Target Pendapatan						65.688	
	340141	DINAS PERTANIAN PROVINSI SULAWESI BARAT	TP	0	99.792.563	0	0	99.792.563	0
	A00	RM		0	99.792.563	0	0	99.792.563	0
	35	KALIMANTAN UTARA		0	10.647.728	0	0	10.647.728	0
	417667	DINAS PERTANIAN, KEHUTANAN DAN KETAHANAN PANGAN PROVINSI KALIMANTAN UTARA	DK	0	552.412	0	0	552.412	0
	A00	RM		0	552.412	0	0	552.412	0
	417668	DINAS PERTANIAN, KEHUTANAN DAN KETAHANAN PANGAN PROVINSI KALIMANTAN UTARA	TP	0	10.095.316	0	0	10.095.316	0
	A00	RM		0	10.095.316	0	0	10.095.316	0
		TOTAL		56.165.000	6.392.756.620	38.042.731	0	6.486.964.351	0
		RM		56.165.000	6.392.285.140	38.012.231	0	6.486.462.371	0
		PNBP		0	471.480	30.500	0	501.980	0
		PENDAPATAN						4.706.436	

KETENTUAN


DIPA Induk ini dituangkan lebih lanjut ke dalam DIPA Petikan dan DIPA Petikan dimaksud berlaku sebagai dokumen pelaksanaan kegiatan Satker.

Jakarta, 05 Desember 2017
DIREKTUR JENDERAL TANAMAN PANGAN

Dr. Ir. SUMARJO GATOT IRIANTO, M.S. D.A.A.
NIP 196010241987031001



**DAFTAR ISI AN PELAKSANAAN ANGGARAN (DIPA) INDIK
TAHUN ANGGARAN 2018
NOMOR : DIPA-018.03-0/2018**



III. RENCANA PENARIKAN DANA DAN PERKIRAAN PENERIMAAN

A. IDENTITAS UNIT :

1. KEMENTERIAN NEGARA / LEMBAGA : 018 KEMENTERIAN PERTANIAN
2. UNIT ORGANISASI : 018.03 DITJEN TANAMAN PANGAN
3. PAGU : Rp.6.486.964.351.000

(ENAM TRILIUN EMPAT RATUS DELAPAN PULUH ENAM MILIAR SEMBILAN RATUS ENAM PULUH EMPAT JUTA TIGA RATUS LIMA PULUH SATU RIBU RUPIAH)

B. RENCANA PER PROGRAM

(dalam ribuan rupiah)

NO	KODE	URAIAN PROGRAM	PAGU	JANUARI	PEBRUARI	MARET	APRIL	MEI	JUNI	JULI	AGUSTUS	SEPTEMBER	OKTOBER	NOPEMBER	DESEMBER
1	018.03.06	Program Peningkatan Produksi, Produktivitas dan Mutu Hasil Tanaman Pangan RENCANA PENARIKAN DANA	6.486.964.351	62.249.374	134.922.143	234.037.282	356.476.747	374.255.791	417.929.278	718.818.327	699.737.840	760.159.362	771.264.707	865.410.079	1.091.703.421
2	018.03	PERKIRAAN / TARGET PENDAPATAN	4.706.436	0	0	0	0	0	0	0	0	0	53.674	303.696	4.349.066
		TOTAL RENCANA PENARIKAN DANA	6.486.964.351	62.249.374	134.922.143	234.037.282	356.476.747	374.255.791	417.929.278	718.818.327	699.737.840	760.159.362	771.264.707	865.410.079	1.091.703.421
		TOTAL PERKIRAAN / TARGET PENDAPATAN	4.706.436	0	0	0	0	0	0	0	0	0	53.674	303.696	4.349.066

Jakarta, 05 Desember 2017
DIREKTUR JENDERAL TANAMAN PANGAN

Dr. Ir. SUMARJO GATOT IRIANTO, M.S. D.A.A.
NIP 196010241987031001



**SURAT PENGESAHAN DAFTAR ISIAN PELAKSANAAN ANGGARAN (SP-DIPA) INDUK
TAHUN ANGGARAN 2018
NOMOR : SP DIPA-018.02-0/2018**



DS:2200-3955-4636-3970

A. DASAR HUKUM :

1. UU No. 17 Tahun 2003 tentang Keuangan Negara.
2. UU No. 1 Tahun 2004 tentang Perbendaharaan Negara.
3. UU No. 15 Tahun 2017 tentang APBN TA 2018.

B. DENGAN INI DISAHKAN ALOKASI ANGGARAN UNTUK :

- | | | |
|--------------------------------|---|-----------------------------|
| 1. KEMENTERIAN NEGARA/ LEMBAGA | : | 018 KEMENTERIAN PERTANIAN |
| 2. UNIT ORGANISASI | : | 018.02 INSPEKTORAT JENDERAL |
| 3. PAGU | : | Rp.97.134.000.000 |
- (SEMBILAN PULUH TUJUH MILIAR SERATUS TIGA PULUH EMPAT JUTA RUPIAH)

C. PERNYATAAN SYARAT DAN KETENTUAN(DISCLAIMER) :

1. DIPA Induk yang telah disahkan ini lebih lanjut dituangkan kedalam DIPA Petikan untuk masing-masing Satker.
2. Pengesahan DIPA Induk sekaligus merupakan pengesahan DIPA Petikan.
3. DIPA Induk tidak berfungsi sebagai dasar pelaksanaan kegiatan atau dasar pencairan dana/pengesahan bagi Bendahara Umum Negara/Kuasa Bendahara Umum Negara.
4. Informasi mengenai Kuasa Pengguna Anggaran, Bendahara Pengeluaran dan Pejabat Penanda tangan SPM untuk masing-masing Satker terdapat pada DIPA Petikan.
5. Rencana Penarikan Dana dan Perkiraan Penerimaan yang tercantum dalam Halaman III DIPA Induk merupakan akumulasi rencana Penarikan Dana dan Perkiraan Penerimaan dari seluruh satker.
6. Tanggung jawab terhadap kebenaran alokasi yang tertuang dalam DIPA Induk sepenuhnya berada pada Pengguna Anggaran/Kuasa Pengguna Anggaran.
7. DIPA Induk ini berlaku sejak tanggal 1 Januari 2018 sampai dengan 31 Desember 2018.

Jakarta, 05 Desember 2017
A.N MENTERI KEUANGAN
DIREKTUR JENDERAL ANGGARAN

ASKOLANI
NIP.196606111992021001



**DAFTAR ISIAN PELAKSANAAN ANGGARAN (DIPA) INDUK
TAHUN ANGGARAN 2018
NOMOR : DIPA-018.02-0/2018**



DS:2200-3955-4636-3970

I. INFORMASI KINERJA DAN ANGGARAN PROGRAM

Halaman : 1 dari 1

A. IDENTITAS UNIT :

1. KEMENTERIAN NEGARA / LEMBAGA	:	018 KEMENTERIAN PERTANIAN
2. UNIT ORGANISASI	:	018.02 INSPEKTORAT JENDERAL
3. PAGU	:	Rp.97.134.000.000 (SEMBILAN PULUH TUJUH MILIAR SERATUS TIGA PULUH EMPAT JUTA RUPIAH)

B. KETERKAITAN DENGAN PROGRAM, SASARAN, STRATEGIS K/L, FUNGSI DAN PRIORITAS PEMBANGUNAN DALAM RKP :

(dalam ribuan rupiah)


1. PROGRAM	:	03	Program Pengawasan dan Peningkatan Akuntabilitas Aparatur Kementerian Pertanian	97.134.000
2. SASARAN STRATEGIS	:	11	Meningkatnya akuntabilitas Kinerja Kementerian Pertanian	
3. FUNGSI	:	04	EKONOMI	97.134.000
SUB FUNGSI	:	0403	PERTANIAN, KEHUTANAN, PERIKANAN DAN KELAUTAN	97.134.000

Jakarta, 05 Desember 2017
INSPEKTUR JENDERAL

JUSTAN RIDUAN SIAHAAN, Ak., M.Acc, CA., QIA
NIP 196002201982031001



**DAFTAR ISI PELAKSANAAN ANGGARAN (DIPA) INDUK
TAHUN ANGGARAN 2018
NOMOR : DIPA-018.02-0/2018**



I. INFORMASI KINERJA DAN ANGGARAN PROGRAM

C. RINCIAN KINERJA PROGRAM DAN KEGIATAN :

(dalam ribuan rupiah)

KODE	PROGRAM / SASARAN PROGRAM / INDIKATOR KINERJA PROGRAM / OUTPUT PROGRAM / INDIKATOR OUTPUT PROGRAM KEGIATAN / SASARAN KEGIATAN / INDIKATOR KINERJA KEGIATAN / OUTPUT / INDIKATOR OUTPUT	TARGET / INDIKATOR	VOLUME / SATUAN	ALOKASI DANA
018.02.03	PROGRAM PENGAWASAN DAN PENINGKATAN AKUNTABILITAS APARATUR KEMENTERIAN PERTANIAN			97.134.000
	SASARAN PROGRAM			
	Meningkatnya Akuntabilitas Pengelolaan Keuangan dan Program Pembangunan Pertanian			
	Meningkatnya Maturitas Penerapan SPIP di Lingkungan Kementerian Pertanian			
	Meningkatnya Kapabilitas Inspektorat Jenderal Kementan			
	INDIKATOR KINERJA PROGRAM			
	01 Rekomendasi hasil audit yang dimanfaatkan	81%		
	02 Rekomendasi hasil audit Investigatif yang dimanfaatkan	85%		
	03 Rekomendasi hasil pengawalan SPIP yang dimanfaatkan oleh Penanggung jawab program tingkat Eselon I	85%		
	04 Rekomendasi hasil evaluasi SAKIP yang dimanfaatkan oleh penanggung jawab program tingkat Eselon I	75%		
	05 Rekomendasi hasil Reviu Laporan Keuangan dan Reviu RKA-K/L yang dimanfaatkan oleh penanggungjawab program tingkat Eselon I	78%		
	01 Jumlah Unit Kerja Mencapai Level 3 (terdefinisi)	110Unit Kerja		
	02 Jumlah Unit Kerja Mendapat Predikat WBK/WBBM	100Unit Kerja		
	01 Nilai Internal Audit Capability Model/IACM (Level)	3Level		
	OUTPUT PROGRAM			
01	Rekomendasi Hasil Pengawasan yang dimanfaatkan oleh mitra kerja penanggungjawab kegiatan (satker/Es. I) dan Penanggungjawab Program (Es. I)			42.738.800
	INDIKATOR OUTPUT PROGRAM			
	01 Rekomendasi Hasil Audit pada satker lingkup Kementerian Pertanian	568Rekomendasi		
	02 Rekomendasi hasil audit tujuan tertentu lingkup Kementerian Pertanian	213Rekomendasi		
	03 Rekomendasi hasil evaluasi SAKIP Eselon I lingkup Kementerian Pertanian serta SAKIP Kementerian	35Rekomendasi		
	04 Rekomendasi hasil pengawalan SPIP lingkup Kementerian Pertanian	576Rekomendasi		
	05 Rekomendasi hasil reviu LK dan reviu RKA-K/L pada satker lingkup Kementerian Pertanian	169Rekomendasi		
	06 Pengawasan lainnya lingkup Inspektorat Jenderal Kementan	270Laporan		

KETENTUAN

DIPA Induk ini dituangkan lebih lanjut ke dalam DIPA Petikan dan DIPA Petikan dimaksud berlaku sebagai dokumen pelaksanaan kegiatan Satker.



**DAFTAR ISI ANGGARAN PELAKSANAAN (DIPA) INDUK
TAHUN ANGGARAN 2018
NOMOR : DIPA-018.02-0/2018**



I. INFORMASI KINERJA DAN ANGGARAN PROGRAM

C. RINCIAN KINERJA PROGRAM DAN KEGIATAN :

(dalam ribuan rupiah)

KODE	PROGRAM / SASARAN PROGRAM / INDIKATOR KINERJA PROGRAM / OUTPUT PROGRAM / INDIKATOR OUTPUT PROGRAM KEGIATAN / SASARAN KEGIATAN / INDIKATOR KINERJA KEGIATAN / OUTPUT / INDIKATOR OUTPUT	TARGET / INDIKATOR	VOLUME / SATUAN	ALOKASI DANA
1755	KEGIATAN PELAKSANAAN PENGAWASAN PADA SATKER LINGKUP SETJEN, DITJEN HORTIKULTURA, DAN BADAN PENYULUHAN DAN PENGEMBANGAN SDM PERTANIAN SASARAN KEGIATAN Terwujudnya pelaksanaan pengawasan intern terhadap pelaksanaan tugas di lingkup Setjen, Ditjen Hortikultura, dan PPSDMP INDIKATOR KINERJA KEGIATAN			11.435.100
01	Jumlah Rekomendasi Hasil Audit pada satker lingkup Sekretariat Jenderal, Direktorat Jenderal Hortikultura, dan Badan Penyuluhan dan Pengembangan SDM Pertanian	144Rekomendasi		
02	Jumlah Rekomendasi Hasil Pengawasan SPIP lingkup Sekretariat Jenderal, Direktorat Jenderal Hortikultura, dan Badan Penyuluhan dan Pengembangan SDM Pertanian	144Rekomendasi		
03	Jumlah Rekomendasi Hasil Evaluasi SAKIP Eselon I lingkup Sekretariat Jenderal, Ditjen Hortikultura dan Badan Penyuluhan dan Pengembangan SDM Pertanian serta Reviu SAKIP Kementerian	11Rekomendasi		
04	Jumlah Rekomendasi Hasil Reviu Laporan Keuangan dan Reviu RKA-K/L pada Satker lingkup Sekretariat Jenderal, Direktorat Jenderal Hortikultura, dan Badan Penyuluhan dan Pengembangan SDM Pertanian serta Laporan Keuangan Kementerian	49Rekomendasi		
05	Jumlah Layanan Audit Internal	1Layanan		
	OUTPUT KEGIATAN			
1755.010	Rekomendasi Hasil Audit pada Satker lingkup Sekretariat Jenderal, Direktorat Jenderal Hortikultura dan Badan Penyuluhan dan Pengembangan SDM Pertanian INDIKATOR OUTPUT KEGIATAN		144 Rekomendasi	3.401.304
01	Terlaksananya kegiatan audit/pengawasan lingkup Satker Setjen, Ditjen Hortikultura dan BPPSDMP	144 laporan		
	OUTPUT KEGIATAN			
1755.011	Rekomendasi Hasil Pengawasan SPIP lingkup Sekretariat Jenderal, Direktorat Jenderal Hortikultura, dan Badan Penyuluhan dan Pengembangan SDM Pertanian INDIKATOR OUTPUT KEGIATAN		144 Rekomendasi	2.767.266
01	Terlaksananya pengawasan pada satker lingkup Setjen, Ditjen Hortikultura dan BPPSDMP	144 Rekomendasi		

KETENTUAN

DIPA Induk ini dituangkan lebih lanjut ke dalam DIPA Petikan dan DIPA Petikan dimaksud berlaku sebagai dokumen pelaksanaan kegiatan Satker.



**DAFTAR ISI PELAKSANAAN ANGGARAN (DIPA) INDUK
TAHUN ANGGARAN 2018
NOMOR : DIPA-018.02-0/2018**



I. INFORMASI KINERJA DAN ANGGARAN PROGRAM

C. RINCIAN KINERJA PROGRAM DAN KEGIATAN :

(dalam ribuan rupiah)


KODE	PROGRAM / SASARAN PROGRAM / INDIKATOR KINERJA PROGRAM / OUTPUT PROGRAM / INDIKATOR OUTPUT PROGRAM KEGIATAN / SASARAN KEGIATAN / INDIKATOR KINERJA KEGIATAN / OUTPUT / INDIKATOR OUTPUT	TARGET / INDIKATOR	VOLUME / SATUAN	ALOKASI DANA
1755.012	OUTPUT KEGIATAN Rekomendasi Hasil Evaluasi SAKIP Eselon I lingkup Sekretariat Jenderal, Ditjen Hortikultura dan Badan Penyuluhan dan Pengembangan SDM Pertanian serta Reviu SAKIP Kementerian INDIKATOR OUTPUT KEGIATAN 01 Terlaksananya Evaluasi SAKIP Eselon I lingkup Setjen, Ditjen Hortikultura dan BPPSDMP	11 Rekomendasi	11 Rekomendasi	210.810
1755.013	OUTPUT KEGIATAN Rekomendasi Hasil Reviu Laporan Keuangan dan Reviu RKAKL pada Satker lingkup Sekretariat Jenderal, Ditjen Hortikultura, Badan Penyuluhan dan Pengembangan SDM Pertanian serta Laporan Keuangan Kementeri INDIKATOR OUTPUT KEGIATAN 01 Terlaksananya pelaksanaan Reviu LK dan Reviu RKAKL satker lingkup Setjen, Ditjen Hortikultura dan BPPSDMP	49 Rekomendasi	49 Rekomendasi	882.328
1755.965	OUTPUT KEGIATAN Layanan Audit Internal INDIKATOR OUTPUT KEGIATAN 01 Terlaksananya Audit Internal	1 Layanan	59 Layanan	4.173.392
1756	KEGIATAN PELAKSANAAN PENGAWASAN PADA SATKER LINGKUP DITJEN TANAMAN PANGAN DAN DITJEN PRASARANA DAN SARANA PERTANIAN SASARAN KEGIATAN Terwujudnya pelaksanaan pengawasan intern terhadap pelaksanaan tugas di lingkup Ditjen Tanaman Pangan dan Ditjen Prasarana dan Sarana Pertanian INDIKATOR KINERJA KEGIATAN 01 Jumlah Rekomendasi Hasil Audit pada satker lingkup Ditjen Tanaman Pangan dan Ditjen Prasarana dan Sarana Pertanian 02 Jumlah Rekomendasi Hasil Pengawasan SPIP lingkup Ditjen Tanaman Pangan dan Ditjen Prasarana dan Sarana Pertanian 03 Jumlah Rekomendasi Hasil Evaluasi SAKIP Eselon I lingkup Ditjen Tanaman Pangan dan Ditjen Prasarana dan Sarana Pertanian 04 Jumlah Rekomendasi Hasil Reviu Laporan Keuangan dan Reviu RKA-K/L pada Satker lingkup	130Rekomendasi 144Rekomendasi 6Rekomendasi 30Rekomendasi		10.972.300

KETENTUAN

DIPA Induk ini dituangkan lebih lanjut ke dalam DIPA Petikan dan DIPA Petikan dimaksud berlaku sebagai dokumen pelaksanaan kegiatan Satker.



**DAFTAR ISI AN PELAKSANAAN ANGGARAN (DIPA) INDUK
TAHUN ANGGARAN 2018
NOMOR : DIPA-018.02-0/2018**



I. INFORMASI KINERJA DAN ANGGARAN PROGRAM

C. RINCIAN KINERJA PROGRAM DAN KEGIATAN :

(dalam ribuan rupiah)

KODE	PROGRAM / SASARAN PROGRAM / INDIKATOR KINERJA PROGRAM / OUTPUT PROGRAM / INDIKATOR OUTPUT PROGRAM KEGIATAN / SASARAN KEGIATAN / INDIKATOR KINERJA KEGIATAN / OUTPUT / INDIKATOR OUTPUT	TARGET / INDIKATOR	VOLUME / SATUAN	ALOKASI DANA
1756.010	Ditjen Tanaman Pangan dan Ditjen Prasarana dan Sarana Pertanian 05 Jumlah Layanan Audit Internal OUTPUT KEGIATAN Rekomendasi Hasil Audit pada Satker lingkup Ditjen Tanaman Pangan dan Ditjen Prasarana dan Sarana Pertanian	1Layanan	130 Rekomendasi	3.375.804
1756.011	INDIKATOR OUTPUT KEGIATAN 01 Terlaksananya kegiatan Audit/Pengawasan pada satker lingkup Ditjen Tanaman Pangan dan Ditjen PSP OUTPUT KEGIATAN Rekomendasi Hasil Pengawasan SPIP pada Satker lingkup Ditjen Tananam Pangan dan Ditjen Prasarana dan Sarana Pertanian	130 Rekomendasi	144 Rekomendasi	2.767.266
1756.012	INDIKATOR OUTPUT KEGIATAN 01 Terlaksananya kegiatan Pengawasan Satker lingkup Ditjen Tanaman Pangan dan Ditjen PSP OUTPUT KEGIATAN Rekomendasi Hasil Evaluasi SAKIP Eselon I lingkup Ditjen Tanaman Pangan dan Ditjen Prasarana dan Sarana Pertanian	144 Rekomendasi	6 Rekomendasi	69.000
1756.013	INDIKATOR OUTPUT KEGIATAN 01 Terlaksananya kegiatan Evaluasi SAKIP Satker lingkup Ditjen Tanaman Pangan dan Ditjen PSP OUTPUT KEGIATAN Rekomendasi Hasil Reviu Laporan Keuangan dan Reviu RKAKL pada satker lingkup Ditjen Tanaman Pangan dan Ditjen Prasarana dan Sarana Pertanian	6 Rekomendasi	30 Rekomendasi	368.570
1756.965	INDIKATOR OUTPUT KEGIATAN 01 Terlaksananya kegiatan Reviu satker lingkup Ditjen Tanaman Pangan dan Ditjen PSP OUTPUT KEGIATAN Layanan Audit Internal	30 Rekomendasi	79 Layanan	4.391.660
	INDIKATOR OUTPUT KEGIATAN 01 Terlaksananya Layanan Audit Internal	1 Layanan		

KETENTUAN

DIPA Induk ini dituangkan lebih lanjut ke dalam DIPA Petikan dan DIPA Petikan dimaksud berlaku sebagai dokumen pelaksanaan kegiatan Satker.



**DAFTAR ISI PELAKSANAAN ANGGARAN (DIPA) INDUK
TAHUN ANGGARAN 2018
NOMOR : DIPA-018.02-0/2018**



I. INFORMASI KINERJA DAN ANGGARAN PROGRAM

C. RINCIAN KINERJA PROGRAM DAN KEGIATAN :

(dalam ribuan rupiah)


KODE	PROGRAM / SASARAN PROGRAM / INDIKATOR KINERJA PROGRAM / OUTPUT PROGRAM / INDIKATOR OUTPUT PROGRAM KEGIATAN / SASARAN KEGIATAN / INDIKATOR KINERJA KEGIATAN / OUTPUT / INDIKATOR OUTPUT	TARGET / INDIKATOR	VOLUME / SATUAN	ALOKASI DANA
1757	KEGIATAN PELAKSANAAN PENGAWASAN PADA SATKER LINGKUP DITJEN PERKEBUNAN, BADAN LITBANG PERTANIAN DAN BADAN KETAHANAN PANGAN SASARAN KEGIATAN Terlaksananya pelaksanaan pengawasan intern terhadap pelaksanaan tugas di lingkup Ditjen Perkebunan, Badan Litbang Pertanian, dan Badan Ketahanan Pangan INDIKATOR KINERJA KEGIATAN			10.195.600
	01 Jumlah Rekomendasi Hasil Audit pada satker lingkup Ditjen Perkebunan, Badan Litbang Pertanian dan Badan Ketahanan Pangan	141Rekomendasi		
	02 Jumlah Rekomendasi Hasil Pengawasan SPIP lingkup Ditjen Perkebunan, Badan Litbang Pertanian dan Badan Ketahanan Pangan	144Rekomendasi		
	03 Jumlah Rekomendasi Hasil Evaluasi SAKIP Eselon I lingkup Ditjen Perkebunan, Badan Litbang Pertanian dan Badan Ketahanan Pangan	9Rekomendasi		
	04 Jumlah Rekomendasi Hasil Reviu Laporan Keuangan dan Reviu RKA-K/L pada satker lingkup Ditjen Perkebunan, Badan Litbang Pertanian dan Badan Ketahanan Pangan	45Rekomendasi		
	05 Jumlah Layanan Audit Internal	1Layanan		
	OUTPUT KEGIATAN			
1757.010	Rekomendasi Hasil Audit Pada Satker Lingkup Ditjen Perkebunan, Badan Litbang Pertanian dan Badan Ketahanan Pangan INDIKATOR OUTPUT KEGIATAN		141 Rekomendasi	3.401.304
	01 Terselenggaranya kegiatan Audit pada satker lingkup Ditjen Perkebunan, Badan Litbang Pertanian dan Badan Ketahanan Pangan	141 Rekomendasi		
	OUTPUT KEGIATAN			
1757.011	Rekomendasi Hasil Pengawasan SPIP lingkup Ditjen Perkebunan, Badan Litbang Pertanian dan Badan Ketahanan Pangan INDIKATOR OUTPUT KEGIATAN		144 Rekomendasi	2.767.266
	01 Terlaksananya kegiatan Pengawasan pada Satker lingkup Ditjen Perkebunan, Badan Litbang Pertanian dan Badan Ketahanan Pangan	144 Rekomendasi		

KETENTUAN

DIPA Induk ini dituangkan lebih lanjut ke dalam DIPA Petikan dan DIPA Petikan dimaksud berlaku sebagai dokumen pelaksanaan kegiatan Satker.



**DAFTAR ISI PELAKSANAAN ANGGARAN (DIPA) INDUK
TAHUN ANGGARAN 2018
NOMOR : DIPA-018.02-0/2018**



I. INFORMASI KINERJA DAN ANGGARAN PROGRAM

C. RINCIAN KINERJA PROGRAM DAN KEGIATAN :

(dalam ribuan rupiah)

KODE	PROGRAM / SASARAN PROGRAM / INDIKATOR KINERJA PROGRAM / OUTPUT PROGRAM / INDIKATOR OUTPUT PROGRAM KEGIATAN / SASARAN KEGIATAN / INDIKATOR KINERJA KEGIATAN / OUTPUT / INDIKATOR OUTPUT	TARGET / INDIKATOR	VOLUME / SATUAN	ALOKASI DANA
1757.012	OUTPUT KEGIATAN Rekomendasi Hasil Evaluasi SAKIP Eselon I lingkup Ditjen Perkebunan, Badan Litbang Pertanian dan Badan Ketahanan Pangan		9 Rekomendasi	94.500
	INDIKATOR OUTPUT KEGIATAN 01 Terlaksananya kegiatan Evaluasi SAKIP Es. I lingkup Ditjen Perkebunan, Badan Litbang Pertanian dan Badan Ketahanan Pangan	9 Rekomendasi		
1757.013	OUTPUT KEGIATAN Rekomendasi Hasil Reviu Laporan Keuangan dan Reviu RKA-K/L pada satker lingkup Ditjen Perkebunan, Badan Litbang Pertanian dan Badan Ketahanan Pangan		45 Rekomendasi	535.980
	INDIKATOR OUTPUT KEGIATAN 01 Terselenggaranya kegiatan Reviu Satker lingkup Ditjen Perkebunan, Badan Litbang Pertanian dan Badan Ketahanan Pangan	45 Rekomendasi		
1757.965	OUTPUT KEGIATAN Layanan Audit Internal		111 Layanan	3.396.550
	INDIKATOR OUTPUT KEGIATAN 01 Terlaksananya Layanan Audit Internal	1 Layanan		
1758	KEGIATAN PELAKSANAAN PENGAWASAN PADA SATKER LINGKUP INSPEKTORAT JENDERAL, DJEN PETERNAKAN DAN KESEHATAN HEWAN, BADAN KARANTINA PERTANIAN SASARAN KEGIATAN Terwujudnya pelaksanaan pengawasan intern terhadap pelaksanaan tugas di lingkup Itjen, Ditjen PKH dan Badan Karantina Pertanian			10.135.800
	INDIKATOR KINERJA KEGIATAN 01 Jumlah Rekomendasi Hasil Audit pada Satker lingkup Inspektorat Jenderal, Ditjen Peternakan dan Kesehatan Hewan, dan Badan Karantina Pertanian	153Rekomendasi		
	02 Jumlah Rekomendasi Hasil Pengawasan SPIP lingkup Inspektorat Jenderal, Ditjen Peternakan dan Kesehatan Hewan, dan Badan Karantina Pertanian	144Rekomendasi		
	03 Jumlah Rekomendasi Hasil Evaluasi SAKIP Eselon I lingkup Inspektorat Jenderal, Ditjen Peternakan dan Kesehatan Hewan, dan Badan Karantina Pertanian	9Rekomendasi		
	04 Jumlah Rekomendasi Hasil Reviu Laporan Keuangan dan Reviu RKA-K/L pada satker lingkup	45Rekomendasi		

KETENTUAN

DIPA Induk ini dituangkan lebih lanjut ke dalam DIPA Petikan dan DIPA Petikan dimaksud berlaku sebagai dokumen pelaksanaan kegiatan Satker.



**DAFTAR ISIAN PELAKSANAAN ANGGARAN (DIPA) INDUK
TAHUN ANGGARAN 2018
NOMOR : DIPA-018.02-0/2018**



I. INFORMASI KINERJA DAN ANGGARAN PROGRAM

C. RINCIAN KINERJA PROGRAM DAN KEGIATAN :

(dalam ribuan rupiah)

KODE	PROGRAM / SASARAN PROGRAM / INDIKATOR KINERJA PROGRAM / OUTPUT PROGRAM / INDIKATOR OUTPUT PROGRAM KEGIATAN / SASARAN KEGIATAN / INDIKATOR KINERJA KEGIATAN / OUTPUT / INDIKATOR OUTPUT	TARGET / INDIKATOR	VOLUME / SATUAN	ALOKASI DANA
1758.010	Inspektorat Jenderal, Ditjen Peternakan dan Kesehatan Hewan, dan Badan Karantina Pertanian 05 Jumlah Layanan Audit Internal OUTPUT KEGIATAN Rekomendasi Hasil Audit pada Satker lingkup Inspektorat Jenderal, Ditjen Peternakan dan Kesehatan Hewan, dan Badan Karantina Pertanian INDIKATOR OUTPUT KEGIATAN	1Layanan	153 Rekomendasi	3.494.928
1758.011	01 Terlaksananya kegiatan Audit pada Satker lingkup Itjen, Ditjen Peternakan dan Keswan serta Badan Karantina Pertanian OUTPUT KEGIATAN Rekomendasi Hasil Pengawasan SPIP lingkup Inspektorat Jenderal, Ditjen Peternakan dan Kesehatan Hewan, dan Badan Karantina Pertanian INDIKATOR OUTPUT KEGIATAN	153 Rekomendasi	144 Rekomendasi	2.767.266
1758.012	01 Terlaksananya kegiatan pengawasan SPIP pada satker lingkup Itjen, Ditjen PKH dan Badan Karantina Pertanian OUTPUT KEGIATAN Rekomendasi Hasil Evaluasi SAKIP Eselon I lingkup Inspektorat Jenderal, Ditjen Peternakan dan Kesehatan Hewan, dan Badan Karantina Pertanian INDIKATOR OUTPUT KEGIATAN	144 Rekomendasi	9 Rekomendasi	76.500
1758.013	01 Terlaksananya kegiatan Evaluasi SAKIP Es. I lingkup Itjen, Ditjen PKH dan Badan Karantina Pertanian OUTPUT KEGIATAN Rekomendasi Hasil Reviu Laporan Keuangan dan Reviu RKA-K/L pada satker lingkup Inspektorat Jenderal, Ditjen Peternakan dan Kesehatan Hewan, dan Badan Karantina Pertanian INDIKATOR OUTPUT KEGIATAN	9 Rekomendasi	45 Rekomendasi	502.230
1758.965	01 Terlaksananya Reviu pada Satker lingkup Itjen, Ditjen PKH dan Badan Karantina Pertanian OUTPUT KEGIATAN Layanan Audit Internal INDIKATOR OUTPUT KEGIATAN	45 Rekomendasi	93 Layanan	3.294.876
	01 Terlaksananya Layanan Audit Internal	1 Layanan		

KETENTUAN

DIPA Induk ini dituangkan lebih lanjut ke dalam DIPA Petikan dan DIPA Petikan dimaksud berlaku sebagai dokumen pelaksanaan kegiatan Satker.



**DAFTAR ISI AN PELAKSANAAN ANGGARAN (DIPA) INDUK
TAHUN ANGGARAN 2018
NOMOR : DIPA-018.02-0/2018**



I. INFORMASI KINERJA DAN ANGGARAN PROGRAM

C. RINCIAN KINERJA PROGRAM DAN KEGIATAN :

(dalam ribuan rupiah)

KODE	PROGRAM / SASARAN PROGRAM / INDIKATOR KINERJA PROGRAM / OUTPUT PROGRAM / INDIKATOR OUTPUT PROGRAM KEGIATAN / SASARAN KEGIATAN / INDIKATOR KINERJA KEGIATAN / OUTPUT / INDIKATOR OUTPUT	TARGET / INDIKATOR	VOLUME / SATUAN	ALOKASI DANA
02	OUTPUT PROGRAM Level Maturitas SPI Unit Kerja lingkup Kementerian Pertanian INDIKATOR OUTPUT PROGRAM 01 Penilaian maturitas SPIP lingkup Kementerian Pertanian 02 Penilaian mandiri pembangunan zona integritas unit kerja WBK/WBBM	98Rekomendasi 48Rekomendasi		11.044.800
1759	KEGIATAN PELAKSANAAN PENGAWASAN DENGAN TUJUAN TERTENTU PADA SATKER LINGKUP KEMENTERIAN PERTANIAN SASARAN KEGIATAN Terlaksananya pelaksanaan pembinaan maturitas SPIP, tekad anti korupsi dan pengawasan dengan tujuan tertentu pada satker lingkup Kementerian Pertanian INDIKATOR KINERJA KEGIATAN 01 Jumlah Rekomendasi Hasil Audit Tujuan Tertentu 02 Jumlah Layanan Audit Internal	213Rekomendasi 1Layanan		11.044.800
1759.010	OUTPUT KEGIATAN Rekomendasi Hasil Audit dengan Tujuan Tertentu INDIKATOR OUTPUT KEGIATAN 01 Terlaksananya Audit Tujuan Tertentu lingkup Kementan	212Rekomendasi	213 Rekomendasi	5.271.646
1759.965	OUTPUT KEGIATAN Layanan Audit Internal INDIKATOR OUTPUT KEGIATAN 01 Terlaksananya Layanan Audit Internal	1 Layanan	117 Layanan	5.773.154
03	OUTPUT PROGRAM Level kapabilitas Inspektorat Jenderal Kementerian Pertanian			43.350.400

KETENTUAN

DIPA Induk ini dituangkan lebih lanjut ke dalam DIPA Petikan dan DIPA Petikan dimaksud berlaku sebagai dokumen pelaksanaan kegiatan Satker.



**DAFTAR ISIAN PELAKSANAAN ANGGARAN (DIPA) INDUK
TAHUN ANGGARAN 2018
NOMOR : DIPA-018.02-0/2018**



DS:2200-3955-4636-3970

I. INFORMASI KINERJA DAN ANGGARAN PROGRAM

C. RINCIAN KINERJA PROGRAM DAN KEGIATAN :

(dalam ribuan rupiah)

KODE	PROGRAM / SASARAN PROGRAM / INDIKATOR KINERJA PROGRAM / OUTPUT PROGRAM / INDIKATOR OUTPUT PROGRAM KEGIATAN / SASARAN KEGIATAN / INDIKATOR KINERJA KEGIATAN / OUTPUT / INDIKATOR OUTPUT	TARGET / INDIKATOR	VOLUME / SATUAN	ALOKASI DANA
	INDIKATOR OUTPUT PROGRAM 01 Layanan dukungan manajemen Eselon I	12Bulan		
1760	KEGIATAN DUKUNGAN MANAJEMEN DAN DUKUNGAN TEKNIS LAINNYA PADA INSPEKTORAT JENDERAL SASARAN KEGIATAN Terwujudnya kapasitas, manajemen administrasi, sumberdaya, sarana dan prasarana serta anggaran lingkup Inspektorat Jenderal yang efektif dan efisien INDIKATOR KINERJA KEGIATAN 01 Jumlah Layanan Dukungan Manajemen Eselon I 02 Jumlah Layanan Internal (Overhead) 03 Jumlah Layanan Perkantoran			43.350.400
1760.950	OUTPUT KEGIATAN Layanan Dukungan Manajemen Eselon I		12 Bulan/Layanan	13.122.710
1760.951	INDIKATOR OUTPUT KEGIATAN 01 Terlaksananya Layanan Dukungan Manajemen Eselon I OUTPUT KEGIATAN Layanan Internal (Overhead)	12 Bulan/Layanan	12 Layanan	2.850.890
1760.994	INDIKATOR OUTPUT KEGIATAN 01 Terlaksananya Layanan Internal (Overhead) OUTPUT KEGIATAN Layanan Perkantoran	1 Layanan	12 Bulan/Layanan	27.376.800
	INDIKATOR OUTPUT KEGIATAN 01 Terlaksananya Layanan Perkantoran	12 Bulan/Layanan		

KETENTUAN

DIPA Induk ini dituangkan lebih lanjut ke dalam DIPA Petikan dan DIPA Petikan dimaksud berlaku sebagai dokumen pelaksanaan kegiatan Satker.

Jakarta, 05 Desember 2017
INSPEKTUR JENDERAL



**DAFTAR ISI AN PELAKSANAAN ANGGARAN (DIPA) INDUK
TAHUN ANGGARAN 2018
NOMOR : DIPA-018.02-0/2018**



II. RINCIAN ALOKASI ANGGARAN PER SATKER

A. IDENTITAS UNIT :

1. KEMENTERIAN NEGARA / LEMBAGA : 018 KEMENTERIAN PERTANIAN
2. UNIT ORGANISASI : 018.02 INSPEKTORAT JENDERAL
3. PAGU : Rp.97.134.000.000
(SEMBILAN PULUH TUJUH MILIAR SERATUS TIGA PULUH EMPAT JUTA RUPIAH)

B. RINCIAN ALOKASI ANGGARAN PER SATKER

(dalam ribuan rupiah)

NO	KODE	PROGRAM / PROPINSI / SATKER / SUMBER DANA	KP KD DK TP UB	JENIS BELANJA				PAGU/TARGET PENDAPATAN	TERCATAT
				PEGAWAI 51	BARANG 52	MODAL 53	BANTUAN SOSIAL 57		
1	2	3	4	5	6	7	8	9=5+6+7+8	10
	018.02.03	Program Pengawasan dan Peningkatan Akuntabilitas Aparatur Kementerian Pertanian		23.727.000	70.556.110	2.850.890	0	97.134.000	0
	01	DKI JAKARTA		23.727.000	70.556.110	2.850.890	0	97.134.000	0
	238247	INSPEKTORAT JENDERAL KEMENTERIAN PERTANIAN	KP	23.727.000	70.556.110	2.850.890	0	97.134.000	0
	A00	RM		23.727.000	70.556.110	2.850.890	0	97.134.000	0
		Target Pendapatan						15.000	
		TOTAL		23.727.000	70.556.110	2.850.890	0	97.134.000	0
		RM		23.727.000	70.556.110	2.850.890	0	97.134.000	0
		PENDAPATAN						15.000	


KETENTUAN

DIPA Induk ini dituangkan lebih lanjut ke dalam DIPA Petikan dan DIPA Petikan dimaksud berlaku sebagai dokumen pelaksanaan kegiatan Satker.

Jakarta, 05 Desember 2017
INSPEKTUR JENDERAL



**DAFTAR ISIAN PELAKSANAAN ANGGARAN (DIPA) INDUK
TAHUN ANGGARAN 2018
NOMOR : DIPA-018.02-0/2018**



III. RENCANA PENARIKAN DANA DAN PERKIRAAN PENERIMAAN

A. IDENTITAS UNIT :

1. KEMENTERIAN NEGARA / LEMBAGA : 018 KEMENTERIAN PERTANIAN
2. UNIT ORGANISASI : 018.02 INSPEKTORAT JENDERAL
3. PAGU : Rp.97.134.000.000
(SEMBILAN PULUH TUJUH MILIAR SERATUS TIGA PULUH EMPAT JUTA RUPIAH)

B. RENCANA PER PROGRAM

(dalam ribuan rupiah)

NO	KODE	URAIAN PROGRAM	PAGU	JANUARI	PEBRUARI	MARET	APRIL	MEI	JUNI	JULI	AGUSTUS	SEPTEMBER	OKTOBER	NOPEMBER	DESEMBER
1	018.02.03	Program Pengawasan dan Peningkatan Akuntabilitas Aparatur Kementerian Pertanian RENCANA PENARIKAN DANA	97.134.000	2.046.462	2.934.733	4.174.704	5.932.010	6.056.114	7.544.009	10.326.448	9.981.575	11.389.311	10.070.024	11.874.879	14.803.731
2	018.02	PERKIRAAN / TARGET PENDAPATAN	15.000	1.250	1.250	1.250	1.250	1.250	1.250	1.250	1.250	1.250	1.250	1.250	1.250
		TOTAL RENCANA PENARIKAN DANA	97.134.000	2.046.462	2.934.733	4.174.704	5.932.010	6.056.114	7.544.009	10.326.448	9.981.575	11.389.311	10.070.024	11.874.879	14.803.731
		TOTAL PERKIRAAN / TARGET PENDAPATAN	15.000	1.250	1.250	1.250	1.250	1.250	1.250	1.250	1.250	1.250	1.250	1.250	1.250

Jakarta, 05 Desember 2017
INSPEKTUR JENDERAL



**SURAT PENGESAHAN DAFTAR ISIAN PELAKSANAAN ANGGARAN (SP-DIPA) INDUK
TAHUN ANGGARAN 2018
NOMOR : SP DIPA-018.01-0/2018**



A. DASAR HUKUM :

1. UU No. 17 Tahun 2003 tentang Keuangan Negara.
2. UU No. 1 Tahun 2004 tentang Perbendaharaan Negara.
3. UU No. 15 Tahun 2017 tentang APBN TA 2018.

B. DENGAN INI DISAHKAN ALOKASI ANGGARAN UNTUK :

- | | | |
|--------------------------------|---|-----------------------------|
| 1. KEMENTERIAN NEGARA/ LEMBAGA | : | 018 KEMENTERIAN PERTANIAN |
| 2. UNIT ORGANISASI | : | 018.01 SEKRETARIAT JENDERAL |
| 3. PAGU | : | Rp.1.492.092.430.000 |
- (SATU TRILIUN EMPAT RATUS SEMBILAN PULUH DUA MILIAR SEMBILAN PULUH DUA JUTA EMPAT RATUS TIGA PULUH RIBU RUPIAH)

C. PERNYATAAN SYARAT DAN KETENTUAN(DISCLAIMER) :

1. DIPA Induk yang telah disahkan ini lebih lanjut dituangkan kedalam DIPA Petikan untuk masing-masing Satker.
2. Pengesahan DIPA Induk sekaligus merupakan pengesahan DIPA Petikan.
3. DIPA Induk tidak berfungsi sebagai dasar pelaksanaan kegiatan atau dasar pencairan dana/pengesahan bagi Bendahara Umum Negara/Kuasa Bendahara Umum Negara.
4. Informasi mengenai Kuasa Pengguna Anggaran, Bendahara Pengeluaran dan Pejabat Penanda tangan SPM untuk masing-masing Satker terdapat pada DIPA Petikan.
5. Rencana Penarikan Dana dan Perkiraan Penerimaan yang tercantum dalam Halaman III DIPA Induk merupakan akumulasi rencana Penarikan Dana dan Perkiraan Penerimaan dari seluruh satker.
6. Tanggung jawab terhadap kebenaran alokasi yang tertuang dalam DIPA Induk sepenuhnya berada pada Pengguna Anggaran/Kuasa Pengguna Anggaran.
7. DIPA Induk ini berlaku sejak tanggal 1 Januari 2018 sampai dengan 31 Desember 2018.

Jakarta, 05 Desember 2017
A.N MENTERI KEUANGAN
DIREKTUR JENDERAL ANGGARAN

ASKOLANI
NIP.196606111992021001



**DAFTAR ISIAN PELAKSANAAN ANGGARAN (DIPA) INDUK
TAHUN ANGGARAN 2018
NOMOR : DIPA-018.01-0/2018**



DS:0090-0781-5696-3550

I. INFORMASI KINERJA DAN ANGGARAN PROGRAM

Halaman : 1 dari 1

A. IDENTITAS UNIT :

1. KEMENTERIAN NEGARA / LEMBAGA : 018 KEMENTERIAN PERTANIAN
2. UNIT ORGANISASI : 018.01 SEKRETARIAT JENDERAL
3. PAGU : Rp.1.492.092.430.000
(SATU TRILIUN EMPAT RATUS SEMBILAN PULUH DUA MILIAR SEMBILAN PULUH DUA JUTA EMPAT RATUS TIGA PULUH RIBU RUPIAH)

B. KETERKAITAN DENGAN PROGRAM, SASARAN, STRATEGIS K/L, FUNGSI DAN PRIORITAS PEMBANGUNAN DALAM RKP :

(dalam ribuan rupiah)

- | | | | |
|----------------------|--------|---|---------------|
| 1. PROGRAM | : 01 | Program Dukungan Manajemen dan Pelaksanaan Tugas Teknis Lainnya Kementerian Pertanian | 1.492.092.430 |
| 2. SASARAN STRATEGIS | : 11 | Meningkatnya akuntabilitas Kinerja Kementerian Pertanian | |
| 3. FUNGSI | : 04 | EKONOMI | 1.492.092.430 |
| SUB FUNGSI | : 0403 | PERTANIAN, KEHUTANAN, PERIKANAN DAN KELAUTAN | 1.492.092.430 |

Jakarta, 05 Desember 2017
SEKRETARIS JENDERAL

Ir. HARI PRIYONO, M.Si
NIP 195812141984031002



**DAFTAR ISIAN PELAKSANAAN ANGGARAN (DIPA) INDUK
TAHUN ANGGARAN 2018
NOMOR : DIPA-018.01-0/2018**



DS:0090-0781-5696-3550

I. INFORMASI KINERJA DAN ANGGARAN PROGRAM

C. RINCIAN KINERJA PROGRAM DAN KEGIATAN :

(dalam ribuan rupiah)

KODE	PROGRAM / SASARAN PROGRAM / INDIKATOR KINERJA PROGRAM / OUTPUT PROGRAM / INDIKATOR OUTPUT PROGRAM KEGIATAN / SASARAN KEGIATAN / INDIKATOR KINERJA KEGIATAN / OUTPUT / INDIKATOR OUTPUT	TARGET / INDIKATOR	VOLUME / SATUAN	ALOKASI DANA
1746.951	OUTPUT KEGIATAN Layanan Internal (Overhead)		1 Layanan	305.000
	INDIKATOR OUTPUT KEGIATAN 01 Alat pengolah data dan komunikasi	51 Unit		
1746.957	OUTPUT KEGIATAN Layanan Hukum		6 Layanan	14.000.000
	INDIKATOR OUTPUT KEGIATAN 01 Peraturan Terkait Rekomendasi Impor dan Tata Niaga Pangan Bidang Pertanian (Prioritas Nasional)	2 Peraturan		
	02 Prosentase Peraturan Perundang-Undangan Yang Diterbitkan Berdasarkan Prolegnas dan Prolegtan	85 Persen		
	03 Prosentase Naskah Perjanjian Bidang Pertanian Yang Dihasilkan	86 Persen		
	04 Prosentase Layanan Bantuan Hukum Lingkup Kementerian Pertanian Yang terselesaikan	78 Persen		
1746.994	OUTPUT KEGIATAN Layanan Perkantoran		12 Bulan	1.749.702
	INDIKATOR OUTPUT KEGIATAN 00 Layanan Operasional dan Pemeliharaan	12 Bulan		
1747	KEGIATAN PENGEMBANGAN KERJA SAMA LUAR NEGERI UNTUK BIDANG PANGAN DAN PERTANIAN DALAM KERANGKA BILATERAL, REGIONAL DAN MULTILATERAL SASARAN KEGIATAN terfasilitasinya diplomasi/negosiasi bidang pertanian melalui forum bilateral, regional, dan multilateral dalam rangka mendukung peningkatan daya saing dan nilai tambah produk pertanian di dunia internasional, perlindungan terhadap petani dan pertanian INDIKATOR KINERJA KEGIATAN 01 Kesepakatan Kerjasama Luar Negeri yang Ditindaklanjuti 02 Pengadministrasian proyek yang didanai dengan PHLN			25.889.895
		82%		
		80%		

KETENTUAN

DIPA Induk ini dituangkan lebih lanjut ke dalam DIPA Petikan dan DIPA Petikan dimaksud berlaku sebagai dokumen pelaksanaan kegiatan Satker.



**DAFTAR ISI ANGGARAN PELAKSANAAN (DIPA) INDUK
TAHUN ANGGARAN 2018
NOMOR : DIPA-018.01-0/2018**



I. INFORMASI KINERJA DAN ANGGARAN PROGRAM

C. RINCIAN KINERJA PROGRAM DAN KEGIATAN :

(dalam ribuan rupiah)

KODE	PROGRAM / SASARAN PROGRAM / INDIKATOR KINERJA PROGRAM / OUTPUT PROGRAM / INDIKATOR OUTPUT PROGRAM KEGIATAN / SASARAN KEGIATAN / INDIKATOR KINERJA KEGIATAN / OUTPUT / INDIKATOR OUTPUT	TARGET / INDIKATOR	VOLUME / SATUAN	ALOKASI DANA
1747.951	03 Kerjasama bidang pertanian yang difasilitasi oleh Atase Pertanian di Luar Negeri OUTPUT KEGIATAN Layanan Internal (Overhead) INDIKATOR OUTPUT KEGIATAN	70%	1 Layanan	357.000
	01 fasilitasi dalam mendukung peningkatan kerjasama luar negeri di bidang pertanian 02 kerjasama luar negeri yang ditindaklanjuti 03 pengadministrasian proyek yang didanai dengan PHLN 04 kerjasama bidang pertanian yang difasilitasi oleh Atase Pertanian di Luar Negeri OUTPUT KEGIATAN	4 laporan 82 persen 80 persen 70 persen		
1747.964	Layanan Kerjasama Internasional INDIKATOR OUTPUT KEGIATAN		9 Layanan	20.187.895
	99 KERJASAMA LUAR NEGERI YANG DITINDAK LANJUTI OUTPUT KEGIATAN	82 persen		
1747.994	Layanan Perkantoran INDIKATOR OUTPUT KEGIATAN		12 layanan	5.345.000
	99 TERFASILITASI LAYANAN PERKANTORAN	12 Bulan layanan		
1748	KEGIATAN PENGELOLAAN KEUANGAN DAN PERLENGKAPAN KEMENTERIAN PERTANIAN SASARAN KEGIATAN Terwujudnya Sistem Manajemen Pengelolaan Keuangan, Perlengkapan yang efisien, efektif dan akuntabel di lingkungan Kementerian pertanian INDIKATOR KINERJA KEGIATAN			998.521.923
	01 Peningkatan kapasitas pengelola Keuangan 02 Peningkatan sumber-sumber potensi PNBP 03 Ketepatan pengelolaan Belanja pegawai	400orang 20satker 93%		

KETENTUAN

DIPA Induk ini dituangkan lebih lanjut ke dalam DIPA Petikan dan DIPA Petikan dimaksud berlaku sebagai dokumen pelaksanaan kegiatan Satker.



**DAFTAR ISI PELAKSANAAN ANGGARAN (DIPA) INDUK
TAHUN ANGGARAN 2018
NOMOR : DIPA-018.01-0/2018**



I. INFORMASI KINERJA DAN ANGGARAN PROGRAM

C. RINCIAN KINERJA PROGRAM DAN KEGIATAN :

(dalam ribuan rupiah)

KODE	PROGRAM / SASARAN PROGRAM / INDIKATOR KINERJA PROGRAM / OUTPUT PROGRAM / INDIKATOR OUTPUT PROGRAM KEGIATAN / SASARAN KEGIATAN / INDIKATOR KINERJA KEGIATAN / OUTPUT / INDIKATOR OUTPUT	TARGET / INDIKATOR	VOLUME / SATUAN	ALOKASI DANA
1748.951	04 Laporan Keuangan lingkup Kementan berbasis Akrual	100%		
	05 Peningkatan kapasitas SDM Penyusun Laporan Keuangan	90orang		
	06 Penetapan Status Penggunaan Barang Milik Negara (BMN) lingkup Kementerian Pertanian	1,5Rp. (Trilyun)		
	07 Pembukuan Nilai BMN atas Realisasi Anggaran Tahun Berjalan	100%		
	OUTPUT KEGIATAN Layanan Internal (Overhead)		1 layanan	3.760.475
	INDIKATOR OUTPUT KEGIATAN			
	01 Tersedianya dukungan pelaksanaan tugas dan fungsi unit	5 laporan		
	02 Tersedianya peralatan dan fasilitas perkantoran	5 paket		
1748.955	OUTPUT KEGIATAN Layanan Manajemen Keuangan		5 layanan	20.689.460
	INDIKATOR OUTPUT KEGIATAN			
	01 Peningkatan kapasitas pengelola keuangan (org)	400 orang		
	02 Peningkatan sumber-sumber potensi PNB (satker)	20 Satker		
	03 Ketepatan pengelolaan belanja pegawai (%)	93 %		
1748.956	04 Laporan Keuangan lingkup Kementan berbasis akrual (%)	100 %		
	05 Peningkatan kapasitas SDM penyusun laporan keuangan (org)	90 orang		
	OUTPUT KEGIATAN Layanan Manajemen BMN		2 layanan	10.471.380
	INDIKATOR OUTPUT KEGIATAN			
	01 Penetapan status penggunaan Barang Milik Negara (BMN) lingkup Kementan (Rp. Trilyun)	--		
02 Pembukuan Nilai BMN atas realisasi anggaran tahun berjalan (%)	--			

KETENTUAN

DIPA Induk ini dituangkan lebih lanjut ke dalam DIPA Petikan dan DIPA Petikan dimaksud berlaku sebagai dokumen pelaksanaan kegiatan Satker.



DAFTAR ISI ANGGARAN PELAKSANAAN (DIPA) INDIK
TAHUN ANGGARAN 2018
NOMOR : DIPA-018.01-0/2018



DS:0090-0781-5696-3550

I. INFORMASI KINERJA DAN ANGGARAN PROGRAM

C. RINCIAN KINERJA PROGRAM DAN KEGIATAN :

(dalam ribuan rupiah)

KODE	PROGRAM / SASARAN PROGRAM / INDIKATOR KINERJA PROGRAM / OUTPUT PROGRAM / INDIKATOR OUTPUT PROGRAM KEGIATAN / SASARAN KEGIATAN / INDIKATOR KINERJA KEGIATAN / OUTPUT / INDIKATOR OUTPUT	TARGET / INDIKATOR	VOLUME / SATUAN	ALOKASI DANA
1748.994	OUTPUT KEGIATAN Layanan Perkantoran INDIKATOR OUTPUT KEGIATAN 01 Terbayarnya gaji dan tunjangan kinerja pegawai 02 Terlaksananya operasional kantor	-- --	12 bulan	963.600.608
1749	KEGIATAN PENINGKATAN KUALITAS KELEMBAGAAN, KETATALAKSANAAN DAN KEPEGAWAIAN SASARAN KEGIATAN Meningkatnya Kualitas Kelembagaan, Ketatalaksanaan dan Kepegawaian INDIKATOR KINERJA KEGIATAN 01 Penataan dan Penguatan Kelembagaan Pusat/Daerah Bidang Pertanian 02 Peningkatan Kualitas Pelayanan Publik Lingkup Kementerian Pertanian (Kepatuhan SPP) 03 Penataan dan Penguatan Ketatalaksanaan 04 Penataan Sistem Manajemen ASN 05 Tingkat Kepuasan Layanan di Bidang Kelembagaan, Ketatalaksanaan, dan Kepegawaian serta Reformasi Birokrasi	82Indeks 98Indeks 80Indeks 83Indeks 82Indeks		22.448.888
1749.951	OUTPUT KEGIATAN Layanan Internal (Overhead) INDIKATOR OUTPUT KEGIATAN 01 Nilai Pelaksanaan Tugas di Bidang Kelembagaan, Ketatalaksanaan dan Pelayanan Publik serta Kepegawaian (Indeks)	82 Indeks	1 Layanan	3.096.210
1749.954	OUTPUT KEGIATAN Layanan Manajemen SDM INDIKATOR OUTPUT KEGIATAN 01 Nilai Penataan Sistem Manajemen ASN (Indeks)	83 Indeks	4 Layanan	13.644.350

KETENTUAN

DIPA Induk ini dituangkan lebih lanjut ke dalam DIPA Petikan dan DIPA Petikan dimaksud berlaku sebagai dokumen pelaksanaan kegiatan Satker.



**DAFTAR ISIAN PELAKSANAAN ANGGARAN (DIPA) INDUK
TAHUN ANGGARAN 2018
NOMOR : DIPA-018.01-0/2018**



DS:0090-0781-5696-3550

I. INFORMASI KINERJA DAN ANGGARAN PROGRAM

C. RINCIAN KINERJA PROGRAM DAN KEGIATAN :

(dalam ribuan rupiah)

KODE	PROGRAM / SASARAN PROGRAM / INDIKATOR KINERJA PROGRAM / OUTPUT PROGRAM / INDIKATOR OUTPUT PROGRAM KEGIATAN / SASARAN KEGIATAN / INDIKATOR KINERJA KEGIATAN / OUTPUT / INDIKATOR OUTPUT	TARGET / INDIKATOR	VOLUME / SATUAN	ALOKASI DANA
1749.960	OUTPUT KEGIATAN Layanan Manajemen Organisasi INDIKATOR OUTPUT KEGIATAN 01 Nilai Penataan dan Penguatan Kelembagaan Pusat dan Daerah (UPT) (Indeks) 02 Nilai Penataan dan Penguatan Ketatalaksanaan (Indeks)	82 Indeks 80 Indeks	2 Layanan	1.817.800
1749.961	OUTPUT KEGIATAN Layanan Reformasi Birokrasi INDIKATOR OUTPUT KEGIATAN 01 Nilai Peningkatan Kualitas Pelayanan Publik Lingkup Kementan (SPP)	98 Indeks	2 Layanan	1.488.440
1749.994	OUTPUT KEGIATAN Layanan Perkantoran INDIKATOR OUTPUT KEGIATAN 01 Layanan Operasional dan Pemeliharaan Kantor	12 Bulan Layanan	12 Bulan	2.402.088
1750	KEGIATAN KOORDINASI DAN PEMBINAAN PERENCANAAN KEMENTERIAN PERTANIAN SASARAN KEGIATAN Peningkatan Koordinasi dan Pembinaan Penyusunan Dokumen Perencanaan, Anggaran, Perwilayahan, Evaluasi dan Pelaporan Sesuai Siklus Perencanaan INDIKATOR KINERJA KEGIATAN 01 Nilai AKIP Setjen 02 Nilai Penguatan Akuntabilitas Kinerja Kementerian Pertanian 03 Tingkat Kepuasan Unit Eselon I terhadap Layanan Perencanaan, Anggaran, Perwilayahan, Evaluasi dan Pelaporan Sesuai Siklus Perencanaan	88 Nilai 3,50 Nilai 4,5 Skala Likert (1-5)		41.007.305

KETENTUAN

DIPA Induk ini dituangkan lebih lanjut ke dalam DIPA Petikan dan DIPA Petikan dimaksud berlaku sebagai dokumen pelaksanaan kegiatan Satker.



**DAFTAR ISI AN PELAKSANAAN ANGGARAN (DIPA) INDUK
TAHUN ANGGARAN 2018
NOMOR : DIPA-018.01-0/2018**



I. INFORMASI KINERJA DAN ANGGARAN PROGRAM

C. RINCIAN KINERJA PROGRAM DAN KEGIATAN :

(dalam ribuan rupiah)

KODE	PROGRAM / SASARAN PROGRAM / INDIKATOR KINERJA PROGRAM / OUTPUT PROGRAM / INDIKATOR OUTPUT PROGRAM KEGIATAN / SASARAN KEGIATAN / INDIKATOR KINERJA KEGIATAN / OUTPUT / INDIKATOR OUTPUT	TARGET / INDIKATOR	VOLUME / SATUAN	ALOKASI DANA
1750.951	OUTPUT KEGIATAN Layanan Internal (Overhead)		1 layanan	635.000
	INDIKATOR OUTPUT KEGIATAN			
	01 Alat pengolah data dan komunikasi	60 Unit		
1750.952	OUTPUT KEGIATAN Layanan Perencanaan		4 layanan	36.077.821
	INDIKATOR OUTPUT KEGIATAN			
	01 Nilai AKIP Setjen (nilai)	88 Nilai		
	02 Nilai penguatan Akuntabilitas Kinerja Kementan (nilai)	3,50 Nilai		
	03 Tingkat kepuasan Unit Eselon I terhadap layanan perencanaan, anggaran, perwilayahan, evaluasi dan pelaporan sesuai siklus perencanaan (skala likert 1-5)	4,5 Skala Likert (1-5)		
1750.994	OUTPUT KEGIATAN Layanan Perkantoran		12 bulan layanan	4.294.484
	INDIKATOR OUTPUT KEGIATAN			
	01 Layanan Operasional dan Pemeliharaan	12 Bulan		
1751	KEGIATAN PENGEMBANGAN PERSTATISTIKAN DAN SISTEM INFORMASI PERTANIAN			57.246.478
	SASARAN KEGIATAN			
	Tersedianya Buku Statistik Data Komoditas dan Non Komoditas Pertanian Serta Sistem Informasi Bagi Stakeholders di Pusat dan Daerah			
	INDIKATOR KINERJA KEGIATAN			
	01 Jumlah Buku Statistik Data Komoditas Pertanian	8Buku		
	02 Jumlah Buku Statistik Data Non Komoditas Pertanian	13Buku		
	03 Jumlah Sistem Informasi Pertanian	7Sistem		
	04 Dukungan Manajemen dan Pelaksanaan Tugas Teknis Pusat Data dan Sistem Informasi Pertanian	12Bulan Layanan		

KETENTUAN

DIPA Induk ini dituangkan lebih lanjut ke dalam DIPA Petikan dan DIPA Petikan dimaksud berlaku sebagai dokumen pelaksanaan kegiatan Satker.



**DAFTAR ISI PELAKSANAAN ANGGARAN (DIPA) INDUK
TAHUN ANGGARAN 2018
NOMOR : DIPA-018.01-0/2018**



I. INFORMASI KINERJA DAN ANGGARAN PROGRAM

C. RINCIAN KINERJA PROGRAM DAN KEGIATAN :

(dalam ribuan rupiah)

KODE	PROGRAM / SASARAN PROGRAM / INDIKATOR KINERJA PROGRAM / OUTPUT PROGRAM / INDIKATOR OUTPUT PROGRAM KEGIATAN / SASARAN KEGIATAN / INDIKATOR KINERJA KEGIATAN / OUTPUT / INDIKATOR OUTPUT	TARGET / INDIKATOR	VOLUME / SATUAN	ALOKASI DANA
1751.101	OUTPUT KEGIATAN Percepatan Data Tanaman Pangan [PN] INDIKATOR OUTPUT KEGIATAN 01 Jumlah Analisis Data Komoditas Prioritas Nasional	36 Analisis	36 Analisis data	15.500.000
1751.951	OUTPUT KEGIATAN Layanan Internal (Overhead) INDIKATOR OUTPUT KEGIATAN 01 Jumlah Pengadaan	3 Paket	1 Layanan	8.777.000
1751.963	OUTPUT KEGIATAN Layanan Data dan Informasi INDIKATOR OUTPUT KEGIATAN 02 Jumlah Buku Statistik Data Non Komoditas Pertanian 03 Jumlah Sistem Informasi Pertanian 04 Dukungan Manajemen dan Pelaksanaan Tugas Teknis Pusat Data dan Sistem Informasi Pertanian 01 Jumlah Buku Statistik Data Komoditas Pertanian	13 Buku 7 Sistem 12 Bulan Layanan 7 Buku	6 Layanan	14.650.000
1751.994	OUTPUT KEGIATAN Layanan Perkantoran INDIKATOR OUTPUT KEGIATAN 01 Pembayaran Gaji dan Tunjangan Pegawai serta Operasional dan Pemeliharaan Perkantoran	12 Bulan Layanan	12 Bulan Layanan	18.319.478
1753	KEGIATAN PERLINDUNGAN VARIETAS TANAMAN DAN PERIZINAN PERTANIAN SASARAN KEGIATAN Peningkatan Kinerja Pelayanan Perlindungan Varietas Tanaman, Pendaftaran Varietas Tanaman, Perizinan Pertanian, dan Dukungan Manajemen			40.713.949

KETENTUAN

DIPA Induk ini dituangkan lebih lanjut ke dalam DIPA Petikan dan DIPA Petikan dimaksud berlaku sebagai dokumen pelaksanaan kegiatan Satker.



**DAFTAR ISI ANGGARAN PELAKSANAAN (DIPA) INDIK
TAHUN ANGGARAN 2018
NOMOR : DIPA-018.01-0/2018**



I. INFORMASI KINERJA DAN ANGGARAN PROGRAM

C. RINCIAN KINERJA PROGRAM DAN KEGIATAN :

(dalam ribuan rupiah)

KODE	PROGRAM / SASARAN PROGRAM / INDIKATOR KINERJA PROGRAM / OUTPUT PROGRAM / INDIKATOR OUTPUT PROGRAM KEGIATAN / SASARAN KEGIATAN / INDIKATOR KINERJA KEGIATAN / OUTPUT / INDIKATOR OUTPUT	TARGET / INDIKATOR	VOLUME / SATUAN	ALOKASI DANA
	INDIKATOR KINERJA KEGIATAN			
	01 Jumlah Pelayanan Permohonan Hak PVT	45Layanan		
	02 Pelayanan Proses Pemberian Hak PVT	30Layanan		
	03 Pemantauan dan Evaluasi Varietas Yang Telah Dilindungi	40Layanan		
	04 Jumlah Pelayanan Pendaftaran Varietas Lokal dan Hasil Pemuliaan	180Layanan		
	05 Jumlah Pelayanan Pendaftaran Varietas Hortikultura	200Layanan		
	06 Jumlah Pelayanan Proses Rekomendasi Teknis Bidang Peternakan	4000Layanan		
	07 Jumlah Pelayanan Proses Penerbitan Surat Izin Bidang Peternakan	400Layanan		
	08 Jumlah Pelayanan Proses Penerbitan Surat Izin Pupuk dan Pestisida	5100Layanan		
	09 Jumlah Pelayanan Proses Perizinan Pemasukan/Pengeluaran Benih/SDG Tanaman	1400Layanan		
	10 Indeks Kepuasan Layanan Masyarakat	76Indeks		
	OUTPUT KEGIATAN			
1753.001	Layanan Perlindungan Varietas Tanaman		115 Layanan	4.410.000
	INDIKATOR OUTPUT KEGIATAN			
	01 Jumlah Layanan Permohonan Hak PVT	45 Layanan		
	02 Jumlah Layanan Proses Pemberian Hak PVT	30 Layanan		
	03 Jumlah varietas yang dimonitoring dan dievaluasi	40 Layanan		
	OUTPUT KEGIATAN			
1753.002	Layanan Pendaftaran Varietas Tanaman		380 Layanan	3.040.000
	INDIKATOR OUTPUT KEGIATAN			
	01 Jumlah Layanan Pendaftaran Varietas Tanaman Lokal dan Hasil Pemuliaan	180 Layanan		
	02 Jumlah Layanan Pendaftaran Peredaran Varietas Hortikultura	200 Layanan		

KETENTUAN

DIPA Induk ini dituangkan lebih lanjut ke dalam DIPA Petikan dan DIPA Petikan dimaksud berlaku sebagai dokumen pelaksanaan kegiatan Satker.



**DAFTAR ISI PELAKSANAAN ANGGARAN (DIPA) INDUK
TAHUN ANGGARAN 2018
NOMOR : DIPA-018.01-0/2018**



I. INFORMASI KINERJA DAN ANGGARAN PROGRAM

C. RINCIAN KINERJA PROGRAM DAN KEGIATAN :

(dalam ribuan rupiah)

KODE	PROGRAM / SASARAN PROGRAM / INDIKATOR KINERJA PROGRAM / OUTPUT PROGRAM / INDIKATOR OUTPUT PROGRAM KEGIATAN / SASARAN KEGIATAN / INDIKATOR KINERJA KEGIATAN / OUTPUT / INDIKATOR OUTPUT	TARGET / INDIKATOR	VOLUME / SATUAN	ALOKASI DANA
1753.003	OUTPUT KEGIATAN Layanan Perizinan Pertanian INDIKATOR OUTPUT KEGIATAN 01 Jumlah Layanan Rekomendasi Teknis Bidang Peternakan 02 Jumlah Layanan Surat Izin Bidang Peternakan 03 Jumlah Layanan Perizinan Pupuk dan Pestisida 04 Jumlah Layanan Perizinan Benih dan SDG Tanaman	4000 Layanan Rekomendasi Teknis 400 Layanan Surat Izin 5100 Layanan Surat Izin 1400 Layanan Surat Izin	10.900 Layanan	4.710.450
1753.004	OUTPUT KEGIATAN Dukungan Pelaksanaan Perlindungan Varietas Tanaman Dan Perizinan Pertanian INDIKATOR OUTPUT KEGIATAN 01 Laporan Pelaksanaan Ketatausahaan Pusat PVTPP 02 Laporan Penyelenggaraan Kerjasama, Humas dan Informasi Publik 03 Laporan Pelayanan Hukum PVTPP	6 Laporan 4 Laporan 2 Laporan	12 Layanan	6.453.064
1753.951	OUTPUT KEGIATAN Layanan Internal (Overhead) INDIKATOR OUTPUT KEGIATAN 99 Layanan Internal (Overhead)	1 Layanan	1 Layanan	13.453.000
1753.994	OUTPUT KEGIATAN Layanan Perkantoran INDIKATOR OUTPUT KEGIATAN 99 Layanan Perkantoran	12 Bulan Layanan	12 Bulan Layanan	8.647.435

KETENTUAN

DIPA Induk ini dituangkan lebih lanjut ke dalam DIPA Petikan dan DIPA Petikan dimaksud berlaku sebagai dokumen pelaksanaan kegiatan Satker.



**DAFTAR ISIAN PELAKSANAAN ANGGARAN (DIPA) INDUK
TAHUN ANGGARAN 2018
NOMOR : DIPA-018.01-0/2018**



DS:0090-0781-5696-3550

I. INFORMASI KINERJA DAN ANGGARAN PROGRAM

C. RINCIAN KINERJA PROGRAM DAN KEGIATAN :

(dalam ribuan rupiah)

KODE	PROGRAM / SASARAN PROGRAM / INDIKATOR KINERJA PROGRAM / OUTPUT PROGRAM / INDIKATOR OUTPUT PROGRAM KEGIATAN / SASARAN KEGIATAN / INDIKATOR KINERJA KEGIATAN / OUTPUT / INDIKATOR OUTPUT	TARGET / INDIKATOR	VOLUME / SATUAN	ALOKASI DANA
4992	KEGIATAN PENELITIAN ANALISIS SOSIAL EKONOMI DAN KEBIJAKAN PERTANIAN SASARAN KEGIATAN Tersedianya layanan rekomendasi kebijakan sosial ekonomi dan kebijakan pembangunan pertanian Tersedianya layanan internal (overhead) mendukung penelitian/analisis sosial ekonomi dan kebijakan pembangunan pertanian Tercukupinya Kebutuhan Gaji dan Tunjangan Pegawai serta Operasional dan Pemeliharaan Kantor INDIKATOR KINERJA KEGIATAN			34.674.408
	01 Jumlah layanan rekomendasi kebijakan sosial ekonomi dan kebijakan pembangunan pertanian	22Layanan rekomendasi kebijakan		
	01 Jumlah kegiatan manajemen dukungan penelitian/analisis sosial ekonomi dan kebijakan pertanian	7Kegiatan		
	02 Jumlah kegiatan diseminasi hasil penelitian sosial ekonomi dan kebijakan pertanian	3Kegiatan		
	06 Jumlah peralatan dan fasilitas perkantoran	1unit/paket		
	01 Jumlah Layanan Rutin Pegawai dan Operasional Kantor	12Bulan Layanan		
	OUTPUT KEGIATAN			
4992.001	Layanan Rekomendasi Kebijakan Sosial Ekonomi dan Pembangunan Pertanian INDIKATOR OUTPUT KEGIATAN		22 Layanan	6.263.268
	01 Jumlah layanan rekomendasi kebijakan sosial ekonomi dan pembangunan pertanian (Rekomendasi)	22 rekomendasi		
	OUTPUT KEGIATAN			
4992.951	Layanan Internal (Overhead) INDIKATOR OUTPUT KEGIATAN		12 Layanan	9.574.732
	01 Jumlah kegiatan manajemen mendukung kegiatan penelitian/analisis sosial ekonomi dan kebijakan pertanian	7 kegiatan		
	02 Jumlah kegiatan diseminasi hasil penelitian sosial ekonomi dan kebijakan pertanian	3 Kegiatan		
	06 Jumlah peralatan dan fasilitas perkantoran	1 unit/paket		

KETENTUAN

DIPA Induk ini dituangkan lebih lanjut ke dalam DIPA Petikan dan DIPA Petikan dimaksud berlaku sebagai dokumen pelaksanaan kegiatan Satker.



**DAFTAR ISIAN PELAKSANAAN ANGGARAN (DIPA) INDUK
TAHUN ANGGARAN 2018
NOMOR : DIPA-018.01-0/2018**



I. INFORMASI KINERJA DAN ANGGARAN PROGRAM

C. RINCIAN KINERJA PROGRAM DAN KEGIATAN :

(dalam ribuan rupiah)

KODE	PROGRAM / SASARAN PROGRAM / INDIKATOR KINERJA PROGRAM / OUTPUT PROGRAM / INDIKATOR OUTPUT PROGRAM KEGIATAN / SASARAN KEGIATAN / INDIKATOR KINERJA KEGIATAN / OUTPUT / INDIKATOR OUTPUT	TARGET / INDIKATOR	VOLUME / SATUAN	ALOKASI DANA
4992.994	OUTPUT KEGIATAN Layanan Perkantoran INDIKATOR OUTPUT KEGIATAN 01 Jumlah Layanan Rutin Pegawai dan Operasional Kantor (bulan layanan)	12 Bulan	12 Bulan Layanan	18.836.408
4993	KEGIATAN PENGEMBANGAN PERPUSTAKAAN DAN PENYEBARAN TEKNOLOGI PERTANIAN SASARAN KEGIATAN Tersedianya Berbagai Informasi Iptek Pertanian dan Pemanfaatannya Secara Intensif oleh Pengguna melalui Pengembangan Produk dan Layanan Informasi Berbasis Teknologi Informasi dan Komunikasi Sesuai dengan Kebutuhan Pengguna. INDIKATOR KINERJA KEGIATAN 01 Jumlah judul buku dalam publikasi yang diterbitkan 02 Jumlah tambahan koleksi perpustakaan 03 Jumlah kegiatan pengembangan diseminasi inovasi pertanian	5Judul 1100Judul 2Kegiatan		36.164.676
4993.001	OUTPUT KEGIATAN Layanan Perpustakaan dan Penyebaran Teknologi Pertanian INDIKATOR OUTPUT KEGIATAN 01 Jumlah Layanan Perpustakaan dan Penyebaran Teknologi Pertanian	3 Layanan	4 Layanan	7.560.730
4993.951	OUTPUT KEGIATAN Layanan Internal (Overhead) INDIKATOR OUTPUT KEGIATAN 01 Jumlah Layanan Internal	1 Layanan	1 Layanan	16.299.969

KETENTUAN

DIPA Induk ini dituangkan lebih lanjut ke dalam DIPA Petikan dan DIPA Petikan dimaksud berlaku sebagai dokumen pelaksanaan kegiatan Satker.



**DAFTAR ISI AN PELAKSANAAN ANGGARAN (DIPA) INDUK
TAHUN ANGGARAN 2018
NOMOR : DIPA-018.01-0/2018**



I. INFORMASI KINERJA DAN ANGGARAN PROGRAM

C. RINCIAN KINERJA PROGRAM DAN KEGIATAN :

(dalam ribuan rupiah)

KODE	PROGRAM / SASARAN PROGRAM / INDIKATOR KINERJA PROGRAM / OUTPUT PROGRAM / INDIKATOR OUTPUT PROGRAM KEGIATAN / SASARAN KEGIATAN / INDIKATOR KINERJA KEGIATAN / OUTPUT / INDIKATOR OUTPUT	TARGET / INDIKATOR	VOLUME / SATUAN	ALOKASI DANA
4993.994	OUTPUT KEGIATAN Layanan Perkantoran INDIKATOR OUTPUT KEGIATAN 01 Jumlah Layanan Gaji, Tunjangan, Operasional, dan Pemeliharaan Perkantoran	12 Bulan Layanan	168 Bulan Layanan	12.303.977
5883	KEGIATAN PENYELENGGARAAN KETATAUSAHAAN KEMENTERIAN PERTANIAN, KERUMAHTANGGAAN DAN LAYANAN PENGADAAN BARANG JASA SASARAN KEGIATAN Meningkatnya Kepuasan Publik Dalam Pelayanan Kearsipan dan Ketatausahaan, Sarana Prasarana Kantor dan Layanan Pengadaan Barang Jasa INDIKATOR KINERJA KEGIATAN 01 Ketersediaan Arsip Dinamis Inaktif Unit Kearsipan Kementerian Pertanian (%) 02 Tingkat Kepuasan Pengguna Sarana dan Prasarana Kantor Pusat Lingkup Sekretariat Jenderal (Indeks) 03 Indeks Kepuasan Layanan Pengadaan Barang dan Jasa Secara Elektronik (Indeks)	90Persen 83Indeks 85Indeks		170.370.206
5883.951	OUTPUT KEGIATAN Layanan Internal (Overhead) INDIKATOR OUTPUT KEGIATAN 01 Terpenuhinya Peralatan dan Fasilitas Perkantoran	- Unit/M2	5 Layanan	27.223.015
5883.962	OUTPUT KEGIATAN Layanan Umum INDIKATOR OUTPUT KEGIATAN 01 Ketersediaan Arsip Dinamis Inaktif Unit Kearsipan I Kementerian Pertanian (Persen) 02 Tingkat Kepuasan Pengguna Sarana dan PrasaranaKantor Lingkup Sekretariat Jenderal (Persen) 03 Indeks Kepuasan Layanan Pengadaan Barang dan Jasa (Indeks)	-- -- --	4 Layanan	90.715.904

KETENTUAN

DIPA Induk ini dituangkan lebih lanjut ke dalam DIPA Petikan dan DIPA Petikan dimaksud berlaku sebagai dokumen pelaksanaan kegiatan Satker.



**DAFTAR ISIAN PELAKSANAAN ANGGARAN (DIPA) INDUK
TAHUN ANGGARAN 2018
NOMOR : DIPA-018.01-0/2018**



I. INFORMASI KINERJA DAN ANGGARAN PROGRAM

C. RINCIAN KINERJA PROGRAM DAN KEGIATAN :

(dalam ribuan rupiah)

KODE	PROGRAM / SASARAN PROGRAM / INDIKATOR KINERJA PROGRAM / OUTPUT PROGRAM / INDIKATOR OUTPUT PROGRAM KEGIATAN / SASARAN KEGIATAN / INDIKATOR KINERJA KEGIATAN / OUTPUT / INDIKATOR OUTPUT	TARGET / INDIKATOR	VOLUME / SATUAN	ALOKASI DANA
5883.994	OUTPUT KEGIATAN Layanan Perkantoran INDIKATOR OUTPUT KEGIATAN 01 Layanan Operasional dan Pemeliharaan Perkantoran	12 Bulan Layanan	12 Bulan Layanan	52.431.287
5884	KEGIATAN PENYELENGGARAAN HUBUNGAN MASYARAKAT, KEPROTOKOLAN DAN HUBUNGAN ANTAR LEMBAGA, SERTA PENGELOLAAN INFORMASI PUBLIK BIDANG PERTANIAN SASARAN KEGIATAN Meningkatnya penyebaran informasi pembangunan pertanian, terwujudnya kepuasan masyarakat terhadap layanan informasi pertanian serta meningkatnya keprotokolan secara internal dan eksternal INDIKATOR KINERJA KEGIATAN 01 Penyebarluasan Informasi Program Pembangunan Pertanian 02 Tingkat Kepuasan Pengguna Terhadap Layanan Informasi Publik 03 Layanan Keprotokolan dan Hubungan Antar Lembaga			49.000.000
5884.951	OUTPUT KEGIATAN Layanan Internal (Overhead) INDIKATOR OUTPUT KEGIATAN 01 Tersedianya prasana dan sarana pendukung operasional biro		4 Layanan	626.730
5884.958	OUTPUT KEGIATAN Layanan Hubungan Masyarakat dan Komunikasi INDIKATOR OUTPUT KEGIATAN 01 Terinformasikannya Program Pembangunan Pertanian Melalui Media Massa dan Terkelolanya Informasi Publik		13 Layanan	38.484.661
		2000 Berita		

KETENTUAN

DIPA Induk ini dituangkan lebih lanjut ke dalam DIPA Petikan dan DIPA Petikan dimaksud berlaku sebagai dokumen pelaksanaan kegiatan Satker.



**DAFTAR ISI PELAKSANAAN ANGGARAN (DIPA) INDUK
TAHUN ANGGARAN 2018
NOMOR : DIPA-018.01-0/2018**



I. INFORMASI KINERJA DAN ANGGARAN PROGRAM

C. RINCIAN KINERJA PROGRAM DAN KEGIATAN :

(dalam ribuan rupiah)

KODE	PROGRAM / SASARAN PROGRAM / INDIKATOR KINERJA PROGRAM / OUTPUT PROGRAM / INDIKATOR OUTPUT PROGRAM KEGIATAN / SASARAN KEGIATAN / INDIKATOR KINERJA KEGIATAN / OUTPUT / INDIKATOR OUTPUT	TARGET / INDIKATOR	VOLUME / SATUAN	ALOKASI DANA
5884.959	OUTPUT KEGIATAN Layanan Protokoler INDIKATOR OUTPUT KEGIATAN 03 Keprotokolan dan Hubungan Antar Lembaga	100 Layanan	100 Layanan	8.088.000
5884.994	OUTPUT KEGIATAN Layanan Perkantoran INDIKATOR OUTPUT KEGIATAN 04 Terlaksananya Layanan Operasional Lingkup Biro	12 Bulan	12 Bulan	1.800.609

KETENTUAN

DIPA Induk ini dituangkan lebih lanjut ke dalam DIPA Petikan dan DIPA Petikan dimaksud berlaku sebagai dokumen pelaksanaan kegiatan Satker.

Jakarta, 05 Desember 2017
SEKRETARIS JENDERAL

Ir. HARI PRIYONO, M.Si
NIP 195812141984031002



**DAFTAR ISI AN PELAKSANAAN ANGGARAN (DIPA) INDUK
TAHUN ANGGARAN 2018
NOMOR : DIPA-018.01-0/2018**



II. RINCIAN ALOKASI ANGGARAN PER SATKER

A. IDENTITAS UNIT :

1. KEMENTERIAN NEGARA / LEMBAGA : 018 KEMENTERIAN PERTANIAN
2. UNIT ORGANISASI : 018.01 SEKRETARIAT JENDERAL
3. PAGU : Rp.1.492.092.430.000
(SATU TRILIUN EMPAT RATUS SEMBILAN PULUH DUA MILIAR SEMBILAN PULUH DUA JUTA EMPAT RATUS TIGA PULUH RIBU RUPIAH)

B. RINCIAN ALOKASI ANGGARAN PER SATKER

(dalam ribuan rupiah)

NO	KODE	PROGRAM / PROPINSI / SATKER / SUMBER DANA	KP KD DK TP UB	JENIS BELANJA				PAGU/TARGET PENDAPATAN	TERCATAT
				PEGAWAI	BARANG	MODAL	BANTUAN SOSIAL		
1	2	3	4	5	6	7	8	9=5+6+7+8	10
	018.01.01	Program Dukungan Manajemen dan Pelaksanaan Tugas Teknis Lainnya Kementerian Pertanian		996.258.971	424.154.595	71.678.864	0	1.492.092.430	0
	01	DKI JAKARTA		974.325.342	387.609.256	53.159.545	0	1.415.094.143	0
	238050	BIRO HUBUNGAN MASYARAKAT DAN INFORMASI PUBLIK	KP	0	48.046.270	953.730	0	49.000.000	0
	A00	RM		0	48.046.270	953.730	0	49.000.000	0
	411925	PUSAT DATA DAN SISTEM INFORMASI PERTANIAN	KP	8.552.228	39.917.250	8.777.000	0	57.246.478	0
	A00	RM		8.552.228	39.917.250	8.777.000	0	57.246.478	0
		Target Pendapatan						5.000	
	451924	BIRO PERENCANAAN	KP	0	40.372.305	635.000	0	41.007.305	0
	A00	RM		0	40.372.305	635.000	0	41.007.305	0
	451930	BIRO ORGANISASI DAN KEPEGAWAIAN	KP	0	22.052.088	396.800	0	22.448.888	0
	A00	RM		0	22.052.088	396.800	0	22.448.888	0
	451949	BIRO KEUANGAN DAN PERLENGKAPAN	KP	959.472.564	38.049.359	1.000.000	0	998.521.923	0
	A00	RM		959.472.564	38.049.359	1.000.000	0	998.521.923	0
		Target Pendapatan						15.000	
	451955	BIRO HUKUM	KP	0	15.749.702	305.000	0	16.054.702	0
	A00	RM		0	15.749.702	305.000	0	16.054.702	0
	451956	BIRO UMUM DAN PENGADAAN	KP	0	143.027.191	27.343.015	0	170.370.206	0
	A00	RM		0	143.027.191	27.343.015	0	170.370.206	0
		Target Pendapatan						3.579.350	

KETENTUAN

DIPA Induk ini dituangkan lebih lanjut ke dalam DIPA Petikan dan DIPA Petikan dimaksud berlaku sebagai dokumen pelaksanaan kegiatan Satker.



**DAFTAR ISIAN PELAKSANAAN ANGGARAN (DIPA) INDUK
TAHUN ANGGARAN 2018
NOMOR : DIPA-018.01-0/2018**



II. RINCIAN ALOKASI ANGGARAN PER SATKER

A. IDENTITAS UNIT :

1. KEMENTERIAN NEGARA / LEMBAGA : 018 KEMENTERIAN PERTANIAN
2. UNIT ORGANISASI : 018.01 SEKRETARIAT JENDERAL
3. PAGU : Rp.1.492.092.430.000
(SATU TRILIUN EMPAT RATUS SEMBILAN PULUH DUA MILIAR SEMBILAN PULUH DUA JUTA EMPAT RATUS TIGA PULUH RIBU RUPIAH)

B. RINCIAN ALOKASI ANGGARAN PER SATKER

(dalam ribuan rupiah)

NO	KODE	PROGRAM / PROPINSI / SATKER / SUMBER DANA	KP KD DK TP UB	JENIS BELANJA				PAGU/TARGET PENDAPATAN	TERCATAT
				PEGAWAI	BARANG	MODAL	BANTUAN SOSIAL		
1	2	3	4	5	6	7	8	9=5+6+7+8	10
	451961	BIRO KERJASAMA LUAR NEGERI	KP	0	19.434.692	296.000	0	19.730.692	0
	A00	RM		0	19.434.692	296.000	0	19.730.692	0
	649195	PUSAT PERLINDUNGAN VARIETAS TANAMAN DAN PERIZINAN PERTANIAN	KP	6.300.550	20.960.399	13.453.000	0	40.713.949	0
	A00	RM		6.300.550	20.960.399	13.453.000	0	40.713.949	0
		Target Pendapatan						6.926.800	
	02	JAWA BARAT		21.933.629	30.447.136	18.458.319	0	70.839.084	0
	418328	Pusat Sosial Ekonomi dan Kebijakan Pertanian (PSEKP)	KP	15.080.816	16.305.742	3.287.850	0	34.674.408	0
	A00	RM		15.080.816	16.305.742	3.287.850	0	34.674.408	0
		Target Pendapatan						7.110	
	418329	Pusat Perpustakaan dan Penyebaran Teknologi Pertanian (PUSTAKA)	KP	6.852.813	14.141.394	15.170.469	0	36.164.676	0
	A00	RM		6.852.813	14.141.394	15.170.469	0	36.164.676	0
		Target Pendapatan						20.480	
	50	PERWAKILAN RI DI LUAR NEGERI		0	6.098.203	61.000	0	6.159.203	0
	440068	ATASE PERTANIAN ROMA	KP	0	2.058.000	0	0	2.058.000	0
	A00	RM		0	2.058.000	0	0	2.058.000	0
	440074	ATASE PERTANIAN BRUSSEL	KP	0	1.340.895	0	0	1.340.895	0
	A00	RM		0	1.340.895	0	0	1.340.895	0
	440080	ATASE PERTANIAN TOKYO	KP	0	1.470.000	0	0	1.470.000	0
	A00	RM		0	1.470.000	0	0	1.470.000	0

KETENTUAN

DIPA Induk ini dituangkan lebih lanjut ke dalam DIPA Petikan dan DIPA Petikan dimaksud berlaku sebagai dokumen pelaksanaan kegiatan Satker.



DAFTAR ISI AN PELAKSANAAN ANGGARAN (DIPA) INDIK
TAHUN ANGGARAN 2018
NOMOR : DIPA-018.01-0/2018



DS:0090-0781-5696-3550

II. RINCIAN ALOKASI ANGGARAN PER SATKER

A. IDENTITAS UNIT :

1. KEMENTERIAN NEGARA / LEMBAGA : 018 KEMENTERIAN PERTANIAN
2. UNIT ORGANISASI : 018.01 SEKRETARIAT JENDERAL
3. PAGU : Rp.1.492.092.430.000
(SATU TRILIUN EMPAT RATUS SEMBILAN PULUH DUA MILIAR SEMBILAN PULUH DUA JUTA EMPAT RATUS TIGA PULUH RIBU RUPIAH)

B. RINCIAN ALOKASI ANGGARAN PER SATKER

(dalam ribuan rupiah)

NO	KODE	PROGRAM / PROPINSI / SATKER / SUMBER DANA	KP KD DK TP UB	JENIS BELANJA				PAGU/TARGET PENDAPATAN	TERCATAT
				PEGAWAI 51	BARANG 52	MODAL 53	BANTUAN SOSIAL 57		
1	2	3	4	5	6	7	8	9=5+6+7+8	10
	440099	ATASE PERTANIAN WASHINGTON	KP	0	1.229.308	61.000	0	1.290.308	0
	A00	RM		0	1.229.308	61.000	0	1.290.308	0
		TOTAL		996.258.971	424.154.595	71.678.864	0	1.492.092.430	0
		RM		996.258.971	424.154.595	71.678.864	0	1.492.092.430	0
		PENDAPATAN						10.553.740	

KETENTUAN

DIPA Induk ini dituangkan lebih lanjut ke dalam DIPA Petikan dan DIPA Petikan dimaksud berlaku sebagai dokumen pelaksanaan kegiatan Satker.

Jakarta, 05 Desember 2017
SEKRETARIS JENDERAL

Ir. HARI PRIYONO, M.Si
NIP 195812141984031002



**DAFTAR ISIAN PELAKSANAAN ANGGARAN (DIPA) INDUK
TAHUN ANGGARAN 2018
NOMOR : DIPA-018.01-0/2018**



III. RENCANA PENARIKAN DANA DAN PERKIRAAN PENERIMAAN

A. IDENTITAS UNIT :

1. KEMENTERIAN NEGARA / LEMBAGA : 018 KEMENTERIAN PERTANIAN
2. UNIT ORGANISASI : 018.01 SEKRETARIAT JENDERAL
3. PAGU : Rp.1.492.092.430.000

(SATU TRILIUN EMPAT RATUS SEMBILAN PULUH DUA MILIAR SEMBILAN PULUH DUA JUTA EMPAT RATUS TIGA PULUH RIBU RUPIAH)

B. RENCANA PER PROGRAM

(dalam ribuan rupiah)

NO	KODE	URAIAN PROGRAM	PAGU	JANUARI	PEBRUARI	MARET	APRIL	MEI	JUNI	JULI	AGUSTUS	SEPTEMBER	OKTOBER	NOPEMBER	DESEMBER
1	018.01.01	Program Dukungan Manajemen dan Pelaksanaan Tugas Teknis Lainnya Kementerian Pertanian RENCANA PENARIKAN DANA	1.492.092.430	17.009.991	90.684.311	97.646.411	103.504.064	107.827.768	116.893.753	204.879.403	126.596.837	132.591.032	130.478.954	134.652.739	229.327.167
2	018.01	PERKIRAAN / TARGET PENDAPATAN	10.553.740	857.980	882.980	887.980	882.980	882.980	886.980	881.980	881.980	886.980	881.980	881.980	856.960
		TOTAL RENCANA PENARIKAN DANA	1.492.092.430	17.009.991	90.684.311	97.646.411	103.504.064	107.827.768	116.893.753	204.879.403	126.596.837	132.591.032	130.478.954	134.652.739	229.327.167
		TOTAL PERKIRAAN / TARGET PENDAPATAN	10.553.740	857.980	882.980	887.980	882.980	882.980	886.980	881.980	881.980	886.980	881.980	881.980	856.960

Jakarta, 05 Desember 2017
SEKRETARIS JENDERAL

Ir. HARI PRIYONO, M.Si
NIP 195812141984031002